



Ngày 23.01.2025

DAILY MARKET REVIEW

THỊ TRƯỜNG HỒI PHỤC TÍCH CỰC, THANH KHOẢN DẪN CẢI THIẾN

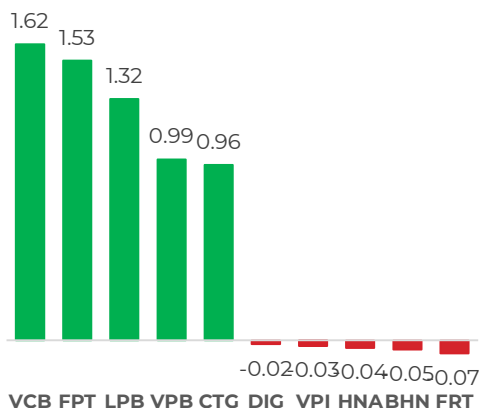
Diễn biến chỉ số VN-INDEX



Chỉ số	Close	Change	%	Khối lượng
HOSE	1,259.63	17.10	1.38	495.61
HNX	222.67	2.00	0.91	37.85
UPCOM	93.88	0.80	0.86	37.34
VN30	1,332.54	22.82	1.74	206.43
VN100	1,321.22	24.14	1.86	375.34
VNMID	1,891.25	36.10	1.95	168.91

(*) triệu cổ phiếu

TOP CP ẢNH HƯỞNG CHỈ SỐ



Nguồn: Nền tảng phân tích AseanSC research

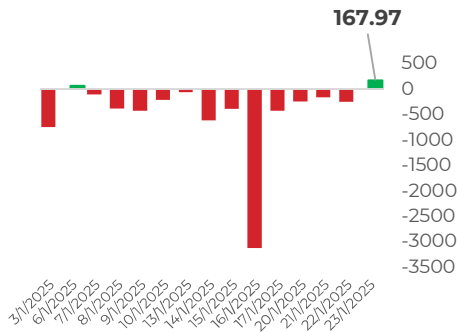
QUAN ĐIỂM ĐẦU TƯ

Đúng như quan điểm trong những ngày gần đây của chúng tôi, phiên giao dịch hôm nay ghi nhận tín hiệu phục hồi tích cực khi chỉ số VN-Index đóng cửa với cây nến xanh Marubozu thân dài, cho thấy lực cầu áp đảo. Đồng thời, bối cảnh vĩ mô đang tiếp tục diễn biến tích cực khi: (1) Áp lực tỷ giá dần hạ nhiệt theo diễn biến của chỉ số DXY và tỷ giá bán USD tại NHTM trong nước đã giảm về mức 25.340VND/USD trong ngày 23/1; (2) Các thị trường thế giới vẫn tiếp đà hồi phục tương đối tốt sau lễ nhậm chức của Tổng thống Trump. **Theo đó, chúng tôi cho rằng thị trường chứng khoán trong nước sẽ tiếp tục phục hồi trong thời gian tới, tuy nhiên nhà đầu tư vẫn nên cẩn trọng khi diễn biến rung lắc vẫn là xu hướng chủ đạo trong tuần giao dịch cuối cùng của năm 2024 (âm lịch).** Do đó nhà đầu tư có thể cân nhắc tiếp tục giải ngân từng phần với các cổ phiếu lớn có nền tảng cơ bản và triển vọng kinh doanh tích cực, sẵn sàng lượng tiền mặt để thiết lập vị thế chắc chắn khi thanh khoản thị trường đang cạn kiệt và định giá rất hấp dẫn. Chúng tôi đánh giá cao TTCK Việt Nam trong trung và dài hạn với nhiều điều kiện hỗ trợ như triển vọng nâng hạng thị trường và tiềm năng tăng trưởng tốt của nội tại nền kinh tế, đồng thời về dài hạn, DXY giảm vẫn sẽ là xu hướng tất yếu trong môi trường nới lỏng chính sách tiền tệ, dòng vốn vẫn sẽ dần quay trở lại thị trường đầu tư mới nổi và có tiềm năng tăng trưởng cao như Việt Nam.

DIỄN BIẾN THỊ TRƯỜNG

Phiên giao dịch hôm nay ghi nhận diễn biến phục hồi tích cực với lực cầu được duy trì trong suốt phiên giao dịch. Đồng thời thanh khoản thị trường có sự cải thiện so với phiên hôm trước, tuy nhiên vẫn ở mức thấp. Ngân hàng và Chứng khoán là động lực chính giúp thị trường tăng điểm mạnh trong phiên hôm nay, trong đó nổi bật với các mã cổ phiếu tăng điểm như VPB(+3%) LPB(5.7%), VCI(5.5%). Ngoài ra, nhóm Công nghệ cũng thu hút sự chú ý khi cổ phiếu FPT tăng mạnh 3,1%. Mặc dù VN-Index ghi nhận sự phục hồi tích cực trong phiên hôm nay, tuy nhiên thanh khoản vẫn ở mức thấp, nhà đầu tư cần duy trì sự cẩn trọng và tiếp tục theo dõi sát sao các diễn biến tiếp theo của thị trường

GIAO DỊCH KHỐI NGOẠI TRÊN HOSE



DIỄN BIẾN THỊ TRƯỜNG

Khối ngoại mua ròng hơn 167 tỷ đồng trên sàn HOSE, trong đó tập trung bán ròng lớn nhất với cổ phiếu FRT và mua ròng lớn nhất với cổ phiếu SSI.

Nguồn: Nền tảng phân tích AseanSC research



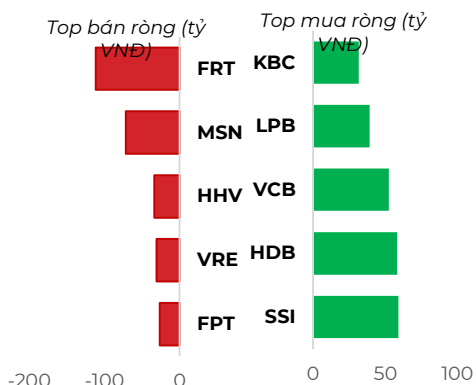
TÍN HIỆU KỸ THUẬT

Chỉ báo	Ý nghĩa	Trạng thái
C- EMA20	Xu hướng	Tăng
RSI	Động lượng	55.59
MFI	Dòng tiền	40.37
Kháng cự		1,275
Hỗ trợ		1,255

NHẬN ĐỊNH THỊ TRƯỜNG

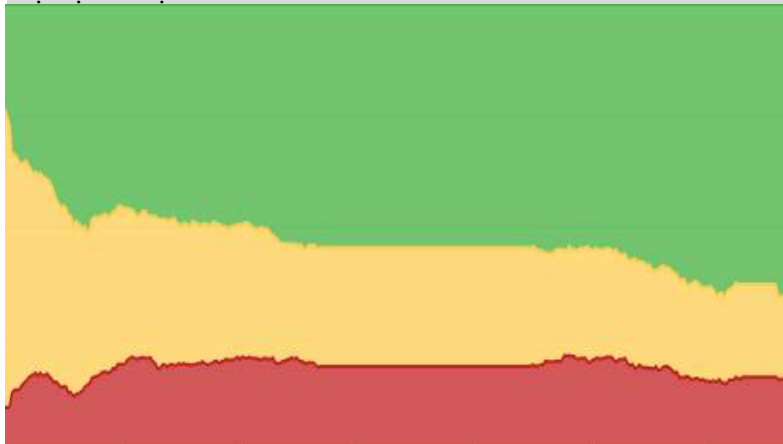
Phiên giao dịch hôm nay ghi nhận tín hiệu phục hồi tích cực khi chỉ số VN-Index đóng cửa với cây nến xanh Marubozu, cho thấy lực cầu áp đảo. Đồng thời khối lượng giao dịch tăng cao hơn phiên trước, củng cố thêm sức mạnh của phe mua. Hiện tại, VN-Index đã vượt lên trên cả ba đường EMA20, EMA50 và EMA100, phát đi tín hiệu tích cực về xu hướng ngắn hạn. Đồng thời, các chỉ báo kỹ thuật như RSI và MACD cũng đang có xu hướng tăng, cho thấy sự cải thiện về động lượng thị trường. Theo góc nhìn kỹ thuật, chỉ số đã phá vỡ vùng kháng cự 1255 cho thấy tín hiệu tích cực, nhưng vẫn cần thêm thời gian để xác nhận xu hướng rõ ràng hơn. Vì vậy nhà đầu tư nên tiếp tục theo dõi chặt chẽ diễn biến thị trường, đồng thời cân nhắc giải ngân với tỷ trọng hợp lý và ưu tiên quản trị rủi ro trong bối cảnh hiện tại.

TOP GIAO DỊCH KHỐI NGOẠI

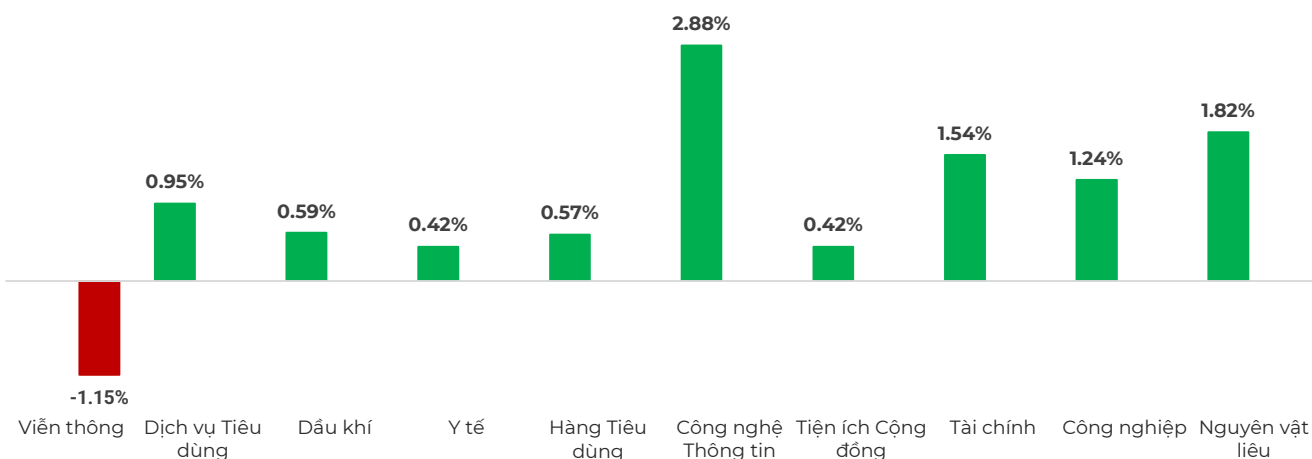


Nguồn: Nền tảng phân tích AseanSC research

ĐỘ RỘNG THỊ TRƯỜNG



DIỄN BIẾN NHÓM CHỈ SỐ TRONG NGÀY (%)



Nguồn: Nền tảng phân tích AseanSC research

TOP TĂNG ĐIỂM HSX

STT	Mã	Khối lượng	Giá	% Tăng
1	THG	509,000	54,000	6.9%
2	DMC	11,800	82,400	6.9%
3	HRC	100	41,750	6.8%
4	VAF	2,600	15,000	6.4%
5	AAM	2,500	7,070	6.2%

TOP GIẢM ĐIỂM HSX

Mã	Khối lượng	Giá	% Giảm
SMC	2,814,100	6,510	-7.0%
CDC	38,900	18,250	-6.9%
TIX	400	37,000	-6.3%
PTL	126,900	2,540	-5.9%
SRF	2,500	7,800	-5.9%

Nguồn: Asean Research

Tin tức

Sáng 23/1, tỷ giá trung tâm đồng Việt Nam với đồng USD tại Ngân hàng Nhà nước (NHNN) công bố mức 24.332 VND/USD. Trên thị trường Mỹ, chỉ số US Dollar Index (DXY) hiện ở mức 108.26 điểm, tăng 0,19%

- Đồng USD sụt giảm mạnh trong ngày sau khi chính quyền Tổng thống Trump xác nhận sẽ không áp đặt thuế quan ngay sau lễ nhậm chức.

- Trong phiên giao dịch ngày 22/1, chỉ số S&P 500 tăng 0.61% và đóng cửa ở mức 6,086.28 điểm. Chỉ số thiên về công nghệ Nasdaq Composite tăng 1.28% lên 20,009.34 điểm. Dow Jones tăng 130.31 điểm, tương đương 0.3% DoD lên 44,156.12 điểm.

- Ngày 20/01, Sở Giao dịch Chứng khoán TPHCM (HOSE) đã công bố danh mục thành phần chỉ số VN30 kỳ tháng 1/2025, hiệu lực từ 03/02 - 01/08/2025. Danh mục các cổ phiếu VN30 kỳ này ghi nhận sự góp mặt của LPB để thay thế POW.

CHỈ SỐ VÀ HÀNG HÓA THẾ GIỚI			
Chỉ số	Giá	Thay đổi	%thay đổi
Dow Jones	44,156.73	130.92	0.30%
FTSE 100	8,545.13	0.00	0.00%
Hang Seng	19,683.75	-95.02	-0.48%
Nikkei 225	40,003.50	388.00	0.98%
KOSPI	2,515.49	-31.57	-1.24%

Hôm nay	Tỷ giá trong nước	
	Mua vào	Bán ra
USD	24,950.0	25,340.0
EUR	25,488.5	26,886.5
GBP	30,156.2	31,438.5
JPY	155.1	165.0
CNY	3,366.1	3509.2

(*) Thông tin chỉ số thế giới:

- Chỉ số Dow Jones tăng 130.92, tương đương 0.30% lên mức 44,156.73 điểm.

- Chỉ số FTSE 100 không đổi 0, tương đương 0.00% không đổi 8,545.13 điểm.

Nguồn: Investing.com, Asean research tổng hợp

(**) Thông tin tỷ giá trong nước:

Phiên ngày Thứ Năm (23/01) Ngân hàng Thương mại Cổ phần Ngoại thương Việt Nam niêm yết:

- Tỷ giá đô la Mỹ USD Mua vào 24950 VND/USD ; bán ra 25340 VND/USD.

Nguồn: Asean research tổng hợp

THÔNG TIN SỰ KIỆN DOANH NGHIỆP

Mã CK	Ngày GDKHQ	Ngày ĐKCC	Ngày thực hiện	Sự kiện
CLC	02/11/2025	02/12/2025	02/27/2025	Trả cổ tức đợt 1/2024 bằng tiền, 1,000 đồng/CP
DVP	02/07/2025	02/10/2025	02/27/2025	Trả cổ tức năm 2024 bằng tiền, 3,000 đồng/CP
APF	02/04/2025	02/05/2025	02/14/2025	Trả cổ tức đợt 1/2024 bằng tiền, 1,000 đồng/CP
HCM	02/04/2025	02/05/2025	02/28/2025	Trả cổ tức năm 2024 bằng tiền, 500 đồng/CP
SFI	02/03/2025	02/04/2025	02/14/2025	Trả cổ tức năm 2024 bằng tiền, 1,000 đồng/CP
NSC	01/17/2025	01/20/2025	02/19/2025	Trả cổ tức đợt 2/2023 bằng tiền, 2,000 đồng/CP
PTI	01/17/2025	01/20/2025		Thưởng cổ phiếu, tỷ lệ 2:1
NT2	01/17/2025	01/20/2025	02/12/2025	Trả cổ tức năm 2023 bằng tiền, 800 đồng/CP
YEG	01/17/2025	01/20/2025		Thực hiện quyền mua cổ phiếu phát hành thêm, tỷ lệ 100:40, giá 10,000 đ

Khuyến cáo

Bản báo cáo thị trường này bao gồm các nhận định chủ quan và dựa trên nguồn thông tin tin cậy và cơ sở phân tích chi tiết, cần trọng. ASEANSC không đảm bảo sự chính xác và đầy đủ của các nguồn thông tin này đồng thời bản báo cáo này được chuẩn bị cho mục đích duy nhất là cung cấp thông tin và không nhằm đưa ra bất kỳ đề nghị hay hướng dẫn mua bán chứng khoán cụ thể nào. Nhà đầu tư nên xem báo cáo này như một nguồn tham khảo khi đưa ra quyết định đầu tư và phải chịu toàn bộ trách nhiệm đối với quyết định đầu tư của chính mình. Các quan điểm và ước tính trong đánh giá của chúng tôi có giá trị đến ngày ra báo cáo và có thể thay đổi mà không cần báo cáo trước. Bản báo cáo này được giữ bản quyền ASEANSC. Mọi sự sao chép, chuyển giao hoặc sửa đổi trong bất kỳ trường hợp nào mà không có sự đồng ý của ASEANSC đều trái luật.

CHỨNG KHOÁN ASEAN

Website www.aseansc.com.vn

Hội sở chính

Tầng 4,5,6,7 – số 3 Đặng Thái Thân

Phường Phan Chu Trinh, quận Hoàn Kiếm, Hà Nội

Tel: 024 6275 8668

Tổng đài đặt lệnh: 024 6275 8888

Chi nhánh Hồ Chí Minh

Tầng 2 - số 77-79 Phó Đức Chính,

Phường Nguyễn Thái Bình, quận 1, Tp Hồ Chí Minh.

Tel: 028 3933 0308

Tổng đài đặt lệnh: 028 3933 0309