



Ngày 10.01.2025

DAILY MARKET REVIEW

DXY TĂNG MẠNH, THỊ TRƯỜNG CHỊU ÁP LỰC ĐIỀU CHỈNH

Diễn biến chỉ số VN-INDEX



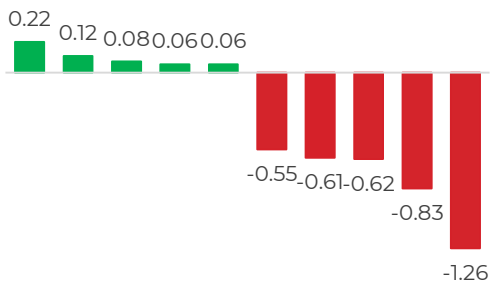
Chỉ số	Close	Change	%	Khối lượng
HOSE	1,230.48	-15.29	-1.23	474.21
HNX	219.49	-2.45	-1.10	48.14
UPCOM	92.15	-0.94	-1.01	44.62
VN30	1,293.23	-17.57	-1.34	168.71
VN100	1,275.70	-18.35	-1.42	349.08
VNMID	1,812.67	-29.79	-1.62	180.37

(*) triệu cổ phiếu

QUAN ĐIỂM ĐẦU TƯ

Phiên giao dịch hôm nay ghi nhận tín hiệu điều chỉnh khi thị trường khép lại với cây nến đỏ và khối lượng giao dịch ở mức thấp. Đồng thời, bối cảnh vĩ mô tiếp tục diễn biến xấu khi DXY đã có lúc tăng lên mức 109.27 điểm, khiến tỷ giá đồng USD trong nước cũng tăng lên mức cao (tỷ giá bán USD tại NHTM là 25,558 VND trong ngày 10/1). Theo đó, SBV tiếp tục phải nới dài đà hút ròng trên kênh thị trường mở để đối phó với áp lực tỷ giá hiện tại. Đồng thời, các thị trường thế giới chưa có sự cải thiện đáng kể trong bối cảnh lợi suất trái phiếu kho bạc Mỹ kỳ hạn dài tiếp tục xu hướng tăng và đang ở mức cao gần 5%. Do đó, chúng tôi cho rằng thị trường chứng khoán trong nước sẽ tiếp diễn rung lắc trong các phiên sắp tới. Đồng thời, theo quan điểm chung của chúng tôi, các yếu tố bất ổn về vĩ mô đang đi vào những giai đoạn cuối cùng, nhà đầu tư nên sẵn sàng lượng tiền mặt để thiết lập vị thế danh mục chắc chắn trước bối cảnh thanh khoản thị trường cạn kiệt và định giá rất hấp dẫn, có thể cân nhắc tiếp tục giải ngân từng phần với các cổ phiếu lớn, có tiềm năng tăng trưởng cao, nền tảng cơ bản tốt, triển vọng kinh doanh tích cực và tăng trưởng mạnh mẽ đồng pha cùng với sự phát triển của nền kinh tế. Trong dài hạn, DXY giảm vẫn sẽ là xu hướng tất yếu trong môi trường nới lỏng chính sách tiền tệ, dòng vốn vẫn sẽ dần quay trở lại thị trường đầu tư mới nổi và tiềm năng cao như Việt Nam. Chúng tôi đánh giá cao triển vọng thị trường chứng khoán Việt Nam trong trung và dài hạn với các điều kiện tích cực hỗ trợ thị trường trong năm 2025 và các tiềm năng tăng trưởng của nội tại nền kinh tế.

TOP CP ẢNH HƯỞNG CHỈ SỐ



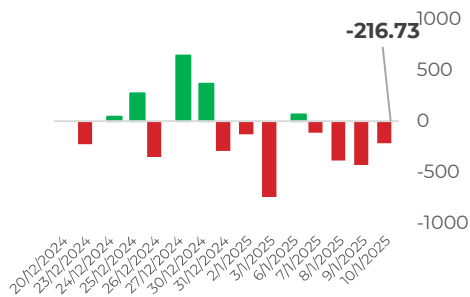
SSB CTG BVH STG SJS MSN VCB HPG TCB BID

Nguồn: Nền tảng phân tích AseanSC research

DIỄN BIẾN THỊ TRƯỜNG

Thị trường hôm nay ghi nhận diễn biến điều chỉnh mạnh hơn khi lực bán bất ngờ gia tăng vào cuối phiên và kết thúc bằng việc VNIndex giảm 15.29 điểm, đồng thời khối lượng giao dịch vẫn ở mức thấp. Chúng tôi cho rằng đây có thể là dấu hiệu của một phiên washout (rũ bỏ), phản ánh tâm lý thận trọng và có phần "chán nản" của nhà đầu tư. Áp lực điều chỉnh ảnh hưởng đến hầu hết các nhóm ngành, đặc biệt là Ngân hàng, Chứng khoán và Bất động sản. Ngoài ra, khối ngoại tiếp tục xu hướng bán ròng, với giá trị 408 tỷ đồng trong phiên hôm nay. Về tổng thể, VNIndex đang chịu áp lực điều chỉnh do ảnh hưởng từ sự tăng cao chỉ số sức mạnh đồng đô la Mỹ (DXY).

GIAO DỊCH KHỐI NGOẠI TRÊN HOSE



DIỄN BIẾN THỊ TRƯỜNG

Khối ngoại bán ròng hơn 216 tỷ đồng trên sàn HOSE, trong đó tập trung bán ròng lớn nhất với cổ phiếu STB và mua ròng lớn nhất với cổ phiếu HDB.

Nguồn: Nền tảng phân tích AseanSC research



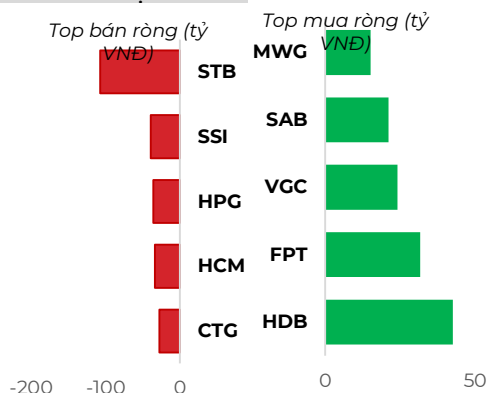
TÍN HIỆU KỸ THUẬT

Chỉ báo	Ý nghĩa	Trạng thái
C- EMA20	Xu hướng	Giảm
RSI	Động lượng	33.73
MFI	Dòng tiền	37.93
Kháng cự	1,255	1,255
Hỗ trợ	1,200	1,200

NHẬN ĐỊNH THỊ TRƯỜNG

Phiên giao dịch hôm nay ghi nhận tín hiệu điều chỉnh khi thị trường khép lại với cây nến đỏ thân dài và khối lượng giao dịch ở mức thấp. Bên cạnh đó, chỉ số đóng cửa dưới cả ba đường EMA20, EMA50 và EMA100 cho thấy tín hiệu tiêu cực về xu hướng trong ngắn hạn. Đồng thời, các chỉ báo kỹ thuật như MACD và RSI đều tiếp tục xu hướng giảm, thể hiện sự suy yếu của động lượng thị trường. Hiện tại VNIndex đã phá vỡ vùng hỗ trợ 1240, tuy nhiên khối lượng giao dịch vẫn đang khá thấp cho thấy đây chỉ là tín hiệu rung lắc trong ngắn hạn. Do đó nhà đầu tư nên theo dõi sát sao diễn biến thị trường và có thể cân nhắc giải ngân với tỷ trọng hợp lý.

TOP GIAO DỊCH KHỐI NGOẠI

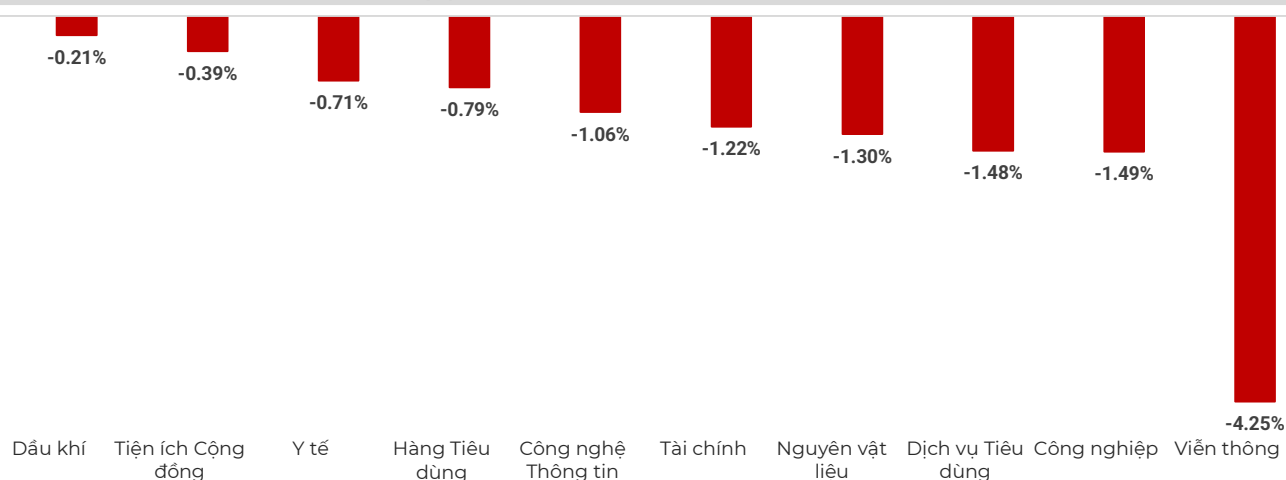


ĐỘ RỘNG THỊ TRƯỜNG



Nguồn: Nền tảng phân tích AseanSC research

DIỄN BIẾN NHÓM CHỈ SỐ TRONG NGÀY (%)



Nguồn: Nền tảng phân tích AseanSC research

TOP TĂNG ĐIỂM HSX

STT	Mã	Khối lượng	Giá	% Tăng
1	UEI10I	500	8,480	6.9%
2	STB	654,400	7,270	6.9%
3	APG	1,712,900	7,140	6.9%
4	STG	200	42,700	6.9%
5	NVT	900	8,100	6.0%

TOP GIẢM ĐIỂM HSX

Mã	Khối lượng	Giá	% Giảm
SCD	8,500	14,000	-14.6%
HNG	13,188,700	7,300	-9.9%
SBV	2,900	9,770	-7.0%
YEG	5,809,000	14,750	-6.9%
HAP	459,700	4,910	-6.8%

Nguồn: Asean Research

Tin tức

Sáng 10/1, tỷ giá trung tâm đồng Việt Nam với đồng USD tại Ngân hàng Nhà nước (NHNN) công bố mức 24.338 VND/USD. Trên thị trường Mỹ, chỉ số US Dollar Index (DXY) hiện ở mức 109.16 điểm, tăng 0,14%

- Trong phiên giao dịch ngày 9/1, chỉ số S&P 500 tăng 0,16% và đóng cửa ở mức 5,918.30 điểm. Chỉ số thiên về công nghệ Nasdaq Composite giảm 0,06% xuống 19,478.88 điểm. Chỉ số trung bình công nghiệp Dow Jones tăng 106.84 điểm, tương đương 0,25% lên mốc 42,635.20 điểm.

- Biên bản cuộc họp tháng 12 của Cục Dự trữ Liên bang Mỹ (Fed) phản ánh hầu hết các quan chức đều nhận thấy rằng rủi ro lạm phát nóng trở lại đã tăng lên

CHỈ SỐ VÀ HÀNG HÓA THẾ GIỚI				Hôm nay	Tỷ giá trong nước	
Chỉ số	Giá	Thay đổi	thay đổi %		Mua vào	Bán ra
Dow Jones	42,635.20	+106.84	+0.25%	USD	25,168.0	25,558.0
FTSE 100	8,305.35	-14.34	-0.17%	EUR	25,464.3	26,860.6
Hang Seng	19,070.00	-170.89	-0.89%	GBP	30,407.8	31,700.3
Nikkei 225	39,208.50	-413.00	-1.04%	JPY	155.0	164.0
KOSPI	2,515.78	-6.12	-0.24%	CNY	3,373.6	3516.97

(*) Thông tin chỉ số thế giới:

- Chỉ số Dow Jones tăng +106.84, tương đương 0.25% lên mức 42,635.20 điểm.
- Chỉ số FTSE 100 tăng -14.34, tương đương -0.17% lên mức 8,305.35 điểm.

Nguồn: Investing.com, Asean research tổng hợp

(**) Thông tin tỷ giá trong nước:

- Phiên ngày Thứ Sáu (10/01) Ngân hàng Thương mại Cổ phần Ngoại thương Việt Nam niêm yết:
- Tỷ giá đô la Mỹ USD Mua vào 25168 VND/USD; bán ra 25558 VND/USD.

Nguồn: Asean research tổng hợp

THÔNG TIN SỰ KIỆN DOANH NGHIỆP

Mã CK	Ngày GDKHQ	Ngày ĐKCC	Ngày thực hiện	Sự kiện
NSC	01/17/2025	01/20/2025	02/19/2025	Trả cổ tức đợt 2/2023 bằng tiền, 2,000 đồng/CP
HVT	01/15/2025	01/16/2025		Thưởng cổ phiếu, tỷ lệ 10:15
LSS	01/14/2025	01/15/2025		Trả cổ tức năm 2023 bằng cổ phiếu, tỷ lệ 100:7
LSS	01/14/2025	01/15/2025	04/15/2024	Trả cổ tức năm 2023 bằng tiền, 500 đồng/CP
SBT	01/10/2025	01/13/2025		Trả cổ tức bằng cổ phiếu, tỷ lệ 100:10
TTD	01/10/2025	01/13/2025	01/22/2025	Trả cổ tức đợt 2/2024 bằng tiền, 1,000 đồng/CP
HNP	01/09/2025	01/10/2025	01/20/2025	Trả cổ tức năm 2024 bằng tiền, 600 đồng/CP
DAD	01/09/2025	01/10/2025	01/22/2025	Trả cổ tức năm 2024 bằng tiền, 1,500 đồng/CP
GVT	01/09/2025	01/10/2025	02/26/2025	Trả cổ tức năm 2024 bằng tiền, 2,500 đồng/CP

Khuyến cáo

Bản báo cáo thị trường này bao gồm các nhận định chủ quan và dựa trên nguồn thông tin tin cậy và cơ sở phân tích chi tiết, cẩn trọng. ASEANSC không đảm bảo sự chính xác và đầy đủ của các nguồn thông tin này đồng thời bản báo cáo này được chuẩn bị cho mục đích duy nhất là cung cấp thông tin và không nhằm đưa ra bất kỳ đề nghị hay hướng dẫn mua bán chứng khoán cụ thể nào. Nhà đầu tư nên xem báo cáo này như một nguồn tham khảo khi đưa ra quyết định đầu tư và phải chịu toàn bộ trách nhiệm đối với quyết định đầu tư của chính mình. Các quan điểm và ước tính trong đánh giá của chúng tôi có giá trị đến ngày ra báo cáo và có thể thay đổi mà không cần báo cáo trước. Bản báo cáo này được giữ bản quyền ASEANSC. Mọi sự sao chép, chuyển giao hoặc sửa đổi trong bất kỳ trường hợp nào mà không có sự đồng ý của ASEANSC đều trái luật.

CHỨNG KHOÁN ASEAN

Website www.aseansc.com.vn

Hội sở chính

Tầng 4,5,6,7 – số 3 Đặng Thái Thân
Phường Phan Chu Trinh, quận Hoàn Kiếm, Hà
Tel: 024 6275 8668
Tổng đài đặt lệnh: 024 6275 8888

Chi nhánh Hồ Chí Minh

Tầng 2 - số 77-79 Phó Đức Chính,
Phường Nguyễn Thái Bình, quận 1, Tp Hồ Chí Minh.
Tel: 028 3933 0308
Tổng đài đặt lệnh: 028 3933 0309