



Ngày 08.01.2025

DAILY MARKET REVIEW

THỊ TRƯỜNG PHỤC HỒI NHẸ, DÒNG TIỀN TRỞ LẠI VÀO PHIÊN CHIỀU

Diễn biến chỉ số VN-INDEX



Chỉ số	Close	Change	%	Khối lượng
HOSE	1,251.02	4.07	0.33	367.53
HNX	221.87	0.89	0.40	37.17
UPCOM	93.54	0.54	0.58	52.69
VN30	1,316.63	1.35	0.10	124.45
VN100	1,299.72	3.80	0.29	258.77
VNMID	1,850.80	14.59	0.79	134.32

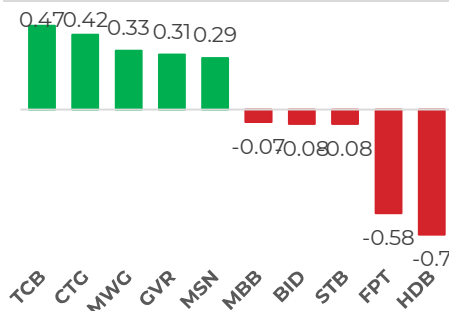
(*) triệu cổ phiếu

QUAN ĐIỂM ĐẦU TƯ

Phiên giao dịch hôm nay ghi nhận tín hiệu phục hồi nhẹ khi thị trường đóng cửa với cây nến xanh đi kèm với bóng nến dưới dài. Bên cạnh đó, các yếu tố vĩ mô cũng đang có dấu hiệu xấu đi trong phiên ngày hôm qua: (1) Chỉ số DXY đang có dấu hiệu gia tăng nhẹ trở lại sau 2 phiên điều chỉnh, tiến sát mức 108.8 điểm, khiến cho tỷ giá bán USD tại NHTM trong nước tiếp tục duy trì ở ngưỡng cao 25,546 VND/USD vào ngày 8/1. Theo đó, SBV liên tục có các động thái linh hoạt và đã hút ròng trở lại trên kênh thị trường mở để đối phó với áp lực tỷ giá hiện tại; (2) Thị trường thế giới cũng ghi nhận xu hướng điều chỉnh nhẹ sau khi mới lo ngại về áp lực lạm phát gia tăng và kỳ vọng về chính sách tiền tệ do dữ liệu ISM tháng 12 của Mỹ tăng cao hơn dự báo trong bối cảnh lợi suất trái phiếu kỳ hạn 10 năm tiếp đà gia tăng lên ngưỡng cao trên 4.69%. Do đó, trong bối cảnh DXY biến động, kết hợp với sự điều chỉnh của các thị trường chứng khoán quốc tế, chúng tôi nhận định các phiên tới thị trường chứng khoán trong nước sẽ tiếp tục diễn biến rung lắc trong ngắn hạn. Trong đó, vùng hỗ trợ quan trọng tiếp tục là mốc 1240 điểm và kháng cự tại 1275 điểm là ngưỡng kỹ thuật mà nhà đầu tư cần chú ý. Trong thời gian tới, nhà đầu tư nên tiếp tục giải ngân từng phần với các cổ phiếu lớn, có tiềm năng tăng trưởng cao, nền tảng cơ bản tốt, triển vọng kinh doanh tích cực và tăng trưởng mạnh mẽ đồng pha cùng với sự phát triển của nền kinh tế, đồng thời luôn dành đủ lượng tiền mặt sẵn sàng để thiết lập vị thế danh mục chắc chắn trước bối cảnh thanh khoản cạn kiệt, định giá rất hấp dẫn và các yếu tố bất ổn vĩ mô đang đi vào những giai đoạn cuối cùng.

Chúng tôi cho rằng, các yếu tố vĩ mô đang có xu hướng dần ổn định hơn, cởi bỏ dần áp lực tâm lý cho nhà đầu tư trong ngắn và trung hạn, nhà đầu tư cần tiếp tục quan sát các sự kiện vĩ mô quan trọng và các chỉ số trên, chỉ giải ngân mạnh tay khi xu hướng đã hình thành rõ ràng đối với tỷ giá, thanh khoản thị trường, tâm lý giao dịch và triển vọng tăng trưởng kinh tế, đồng thời theo dõi sát sao diễn biến thị trường toàn cầu để phòng những phiên dao động mạnh mẽ của TTCK Mỹ sẽ ảnh hưởng đến tâm lý của TTCK Việt Nam do hai thị trường có độ tương quan cao. Trong dài hạn, DXY giảm vẫn sẽ là xu hướng tất yếu trong môi trường nới lỏng chính sách tiền tệ, dòng vốn vẫn sẽ dần quay trở lại thị trường đầu tư mới nổi và tiềm năng cao như Việt Nam. Chúng tôi đánh giá cao triển vọng thị trường chứng khoán Việt Nam trong trung và dài hạn với các điều kiện tích cực hỗ trợ thị trường trong năm 2025 và các tiềm năng tăng trưởng của nội tại nền kinh tế.

TOP CP ẢNH HƯỞNG CHỈ SỐ



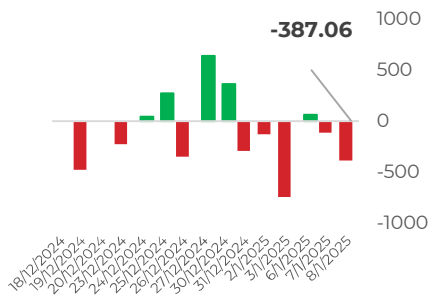
Nguồn: Nền tảng phân tích AseanSC research

DIỄN BIẾN THỊ TRƯỜNG

Thị trường khởi đầu thận trọng ở phiên ATO và diễn biến xấu đi nhanh chóng trong phiên sáng khi có những lúc VN Index đã giảm 6.49 điểm. Tuy nhiên, dòng tiền đã quay trở lại mạnh mẽ vào phiên chiều, đặc biệt ở các nhóm cổ phiếu Chứng khoán và Bất động sản giúp chỉ số chung đi lên và đóng cửa trong sắc xanh. Điểm sáng trong phiên đến từ cổ phiếu HNG khi ghi nhận mức tăng trần ấn tượng. Về tổng thể, VNIndex đã có nhịp phục hồi tương đối tích cực, tuy nhiên tâm lý nhà đầu tư hiện tại vẫn còn khá thận trọng thể hiện ở thanh khoản thị trường vẫn tiếp tục ở mức rất thấp, kết quả chỉ số đã tạm chững lại đà giảm điểm liên tiếp từ tuần cuối tháng 12 đến nay và kết phiên ở mức 1,251.02 điểm với mức tăng 4.07 điểm.

GIAO DỊCH KHỐI NGOẠI TRÊN HOSE

DIỄN BIẾN THỊ TRƯỜNG



Khối ngoại bán ròng hơn 387 tỷ đồng trên sàn HOSE, trong đó tập trung bán ròng lớn nhất với cổ phiếu FPT và mua ròng lớn nhất với cổ phiếu TCB.

Nguồn: Nền tảng phân tích AseanSC research



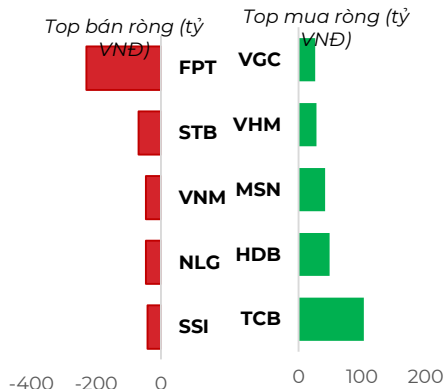
TÍN HIỆU KỸ THUẬT

Chỉ báo	Ý nghĩa	Trạng thái
C- EMA20	Xu hướng	Giảm
RSI	Động lượng	44.28
MFI	Dòng tiền	38.28
Kháng cự	1,275	1,275
Hỗ trợ	1,240	1,240

NHẬN ĐỊNH THỊ TRƯỜNG

Phiên giao dịch hôm nay ghi nhận tín hiệu phục hồi tích cực nhẹ khi thị trường đóng cửa với cây nến xanh đi kèm với bóng nến dưới dài, điều này cho thấy đã có lực mua xuất hiện quanh vùng hỗ trợ 1240 điểm như chúng tôi đã dự báo trong các phiên gần đây. Tuy nhiên khối lượng giao dịch giảm so với phiên hôm qua phản ánh lực cầu còn tương đối yếu. Bên cạnh đó, chỉ số đóng cửa dưới cả ba đường EMA20, EMA50 và EMA100 là tín hiệu tiêu cực về xu hướng ngắn hạn. Đồng thời, các chỉ báo kỹ thuật như MACD và RSI tiếp tục giảm, cho thấy động lượng thị trường đang suy yếu dần. Theo quan điểm kỹ thuật, chúng tôi cho rằng thị trường sẽ tiếp tục diễn biến rung lắc trong ngắn hạn. Nhà đầu tư nên theo dõi sát sao diễn biến thị trường và có thể cân nhắc giải ngân với tỷ trọng hợp lý.

TOP GIAO DỊCH KHỔ NGOẠI

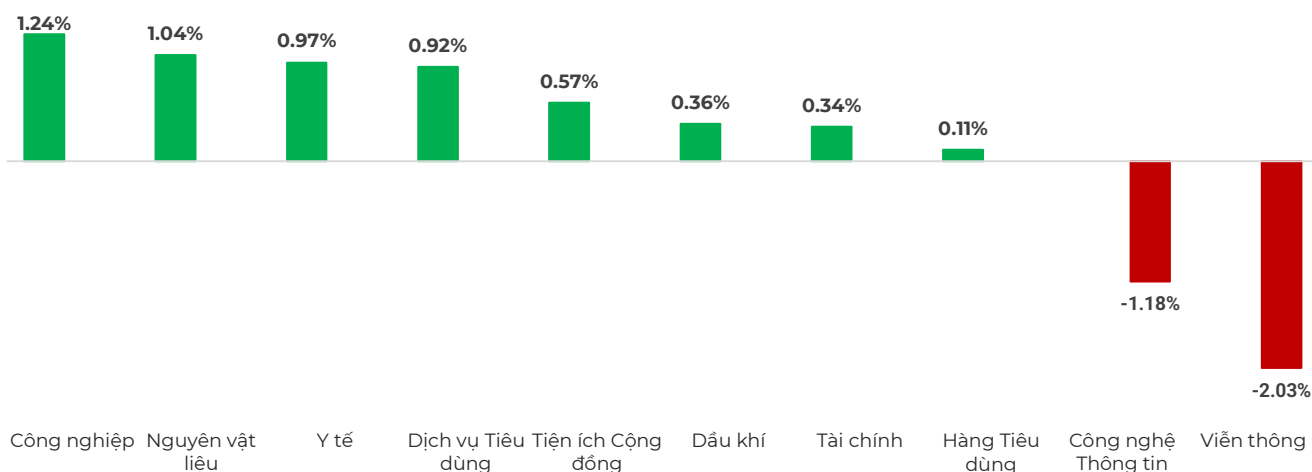


ĐỘ RỘNG THỊ TRƯỜNG



Nguồn: Nền tảng phân tích AseanSC research

DIỄN BIẾN NHÓM CHỈ SỐ TRONG NGÀY (%)



Nguồn: Nền tảng phân tích AseanSC research

TOP TĂNG ĐIỂM HSX

STT	Mã	Khối lượng	Giá	% Tăng
1	HNG	21,035,700	###	14.3%
2	GMH	5,500	7,490	7.0%
3	CIG	1,447,800	9,240	6.9%
4	APG	1,260,000	6,250	6.8%
5	L10	400	###	6.8%

TOP GIẢM ĐIỂM HSX

Mã	Khối lượng	Giá	% Giảm
GMC	109,600	5,070	-7.0%
HUI	400	5,930	-6.9%
HRC	1,800	38,200	-6.8%
SC5	200	20,600	-6.4%
ITD	64,900	13,450	-4.9%

Nguồn: Asean Research

Tin tức

Sáng 8/1, tỷ giá trung tâm đồng Việt Nam với đồng USD tại Ngân hàng Nhà nước (NHNN) công bố mức 24.332 VND/USD, giảm 5 VND. Trên thị trường Mỹ, chỉ số US Dollar Index (DXY) hiện ở mức 108,68 điểm, tăng 0,43 điểm

- Trong phiên giao dịch ngày 7/1, chỉ số S&P 500 đã giảm 1,11% và đóng cửa với 5.909 điểm. Chỉ số trung bình công nghiệp Dow Jones mất 178 điểm, tương đương 0,42% và đóng cửa với 42.528 điểm. Tương tự, chỉ số thiên về công nghệ Nasdaq Composite trượt 1,89% xuống 19.490 điểm. Vào đầu phiên, các chỉ số trung bình chính từng đạt kết quả tích cực nhưng sau đó đảo chiều.

- Chỉ số PMI dịch vụ ISM của Hoa Kỳ tăng lên 54,1 vào tháng 12 so với mức dự kiến là 53,3

- Tăng trưởng tín dụng toàn nền kinh tế Việt Nam năm 2024 đạt 15,08%, vượt mục tiêu 15%

CHỈ SỐ VÀ HÀNG HÓA THẾ GIỚI				Hôm nay	Tỷ giá trong nước	
Chỉ số	Giá	Thay đổi	Thay đổi %		Mua vào	Bán ra
Dow Jones	42,528.36	-178.20	-0.42%	USD	25,156.0	25,546.0
FTSE 100	8,244.19	-1.09	-0.01%	EUR	25,583.0	26,985.8
Hang Seng	19,254.75	-192.83	-0.99%	GBP	30,848.0	32,159.2
Nikkei 225	39,970.50	-106.50	-0.27%	JPY	155.0	164.0
KOSPI	2,521.05	+28.95	+1.16%	CNY	3,376.2	3519.71

(*) Thông tin chỉ số thế giới:

- Chỉ số Dow Jones tăng -178.20, tương đương -0.42% lên mức 42,528.36 điểm.

- Chỉ số FTSE 100 tăng -1.09, tương

Nguồn: Investing.com, Asean research tổng hợp

(**) Thông tin tỷ giá trong nước:

Phiên ngày Thứ Tư (08/01) Ngân hàng Thương mại Cổ phần Ngoại thương Việt Nam niêm yết:

- Tỷ giá đô la Mỹ USD Mua vào 25156 VND/USD ; bán ra 25546 VND/USD.

Nguồn: Asean research tổng hợp

THÔNG TIN SỰ KIỆN DOANH NGHIỆP

Mã CK	Ngày GDKHQ	Ngày ĐKCK	Ngày thực hiện	Sự kiện
NSC	01/17/2025	01/20/2025	02/19/2025	Trả cổ tức đợt 2/2023 bằng tiền, 2,000 đồng/CP
HVT	01/15/2025	01/16/2025		Thưởng cổ phiếu, tỷ lệ 10:15
LSS	01/14/2025	01/15/2025		Trả cổ tức năm 2023 bằng cổ phiếu, tỷ lệ 100:7
LSS	01/14/2025	01/15/2025	04/15/2024	Trả cổ tức năm 2023 bằng tiền, 500 đồng/CP
SBT	01/10/2025	01/13/2025		Trả cổ tức bằng cổ phiếu, tỷ lệ 100:10
TTD	01/10/2025	01/13/2025	01/22/2025	Trả cổ tức đợt 2/2024 bằng tiền, 1,000 đồng/CP
HNP	01/09/2025	01/10/2025	01/20/2025	Trả cổ tức năm 2024 bằng tiền, 600 đồng/CP
DAD	01/09/2025	01/10/2025	01/22/2025	Trả cổ tức năm 2024 bằng tiền, 1,500 đồng/CP
GVT	01/09/2025	01/10/2025	02/26/2025	Trả cổ tức năm 2024 bằng tiền, 2,500 đồng/CP

Khuyến cáo

Bản báo cáo thị trường này bao gồm các nhận định chủ quan và dựa trên nguồn thông tin tin cậy và cơ sở phân tích chi tiết, cẩn trọng. ASEANSC không đảm bảo sự chính xác và đầy đủ của các nguồn thông tin này đồng thời bản báo cáo này được chuẩn bị cho mục đích duy nhất là cung cấp thông tin và không nhằm đưa ra bất kỳ đề nghị hay hướng dẫn mua bán chứng khoán cụ thể nào. Nhà đầu tư nên xem báo cáo này như một nguồn tham khảo khi đưa ra quyết định đầu tư và phải chịu toàn bộ trách nhiệm đối với quyết định đầu tư của chính mình. Các quan điểm và ước tính trong đánh giá của chúng tôi có giá trị đến ngày ra báo cáo và có thể thay đổi mà không cần báo cáo trước. Bản báo cáo này được giữ bản quyền ASEANSC. Mọi sự sao chép, chuyển giao hoặc sửa đổi trong bất kỳ trường hợp nào mà không có sự đồng ý của ASEANSC đều trái

CHỨNG KHOÁN ASEAN

Websi www.aseansc.com.vn

Hội sở chính

Tầng 4,5,6,7 – số 3 Đặng Thái Thân
Phường Phan Chu Trinh, quận Hoàn Kiếm, Hà Nội.
Tel: 024 6275 8668
Tổng đài đặt lệnh: 024 6275 8888

Chi nhánh Hồ Chí Minh

Tầng 2 - số 77-79 Phó Đức Chính,
Phường Nguyễn Thái Bình, quận 1, Tp Hồ Chí Minh.
Tel: 028 3933 0308
Tổng đài đặt lệnh: 028 3933 0309