



DAILY MARKET REVIEW

Ngày 07.01.2025

THỊ TRƯỜNG ĐIỂN BIẾN GIẢNG CO, DXY DẪN HẠ NHIỆT

Diễn biến chỉ số VN-INDEX



Chỉ số	Close	Change	%	Khối lượng
HOSE	1,246.95	0.60	0.05	506.06
HNX	220.98	-1.97	-0.88	42.42
UPCOM	93.00	-0.62	-0.66	29.48
VN30	1,315.28	2.24	0.17	163.99
VN100	1,295.92	-0.38	-0.03	354.52
VNMID	1,836.21	-9.92	-0.54	190.52

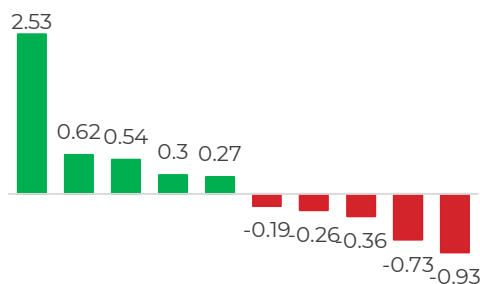
(*) triệu cổ phiếu

QUAN ĐIỂM ĐẦU TƯ

Thị trường đóng cửa với cây nến đỏ cùng hai bóng nến dài, phản ánh sự giằng co giữa phe mua và phe bán. Về vĩ mô, chỉ số DXY đã có dấu hiệu hạ nhiệt với 3 phiên giảm liên tiếp về mức 107.86 điểm, theo đó tỷ giá bán đồng USD trong nước cũng giảm nhẹ về mức 25,548 VND/USD trong ngày 7/1. Đồng thời, SBV liên tục có các động thái linh hoạt và đã hút ròng nhẹ trở lại trên kênh thị trường mở để đối phó với áp lực tỷ giá hiện tại. Đồng thời, các thị trường thế giới vẫn tiếp tục đà hồi phục nhẹ trong ngắn hạn. Do đó, chúng tôi cho rằng trong các phiên tới thị trường sẽ có thể có các phiên hồi phục ngắn hạn, tuy nhiên xu hướng tích cực của thị trường chỉ chắc chắn hơn sau khi DXY có dấu hiệu giảm mạnh hơn và các thị trường thế giới xác lập xu hướng hồi phục ngắn hạn rõ ràng hơn trong bối cảnh định giá VN-Index đang ngày càng trở nên hấp dẫn. Đồng thời, vùng hỗ trợ quan trọng tại mốc 1.240 điểm là ngưỡng mà nhà đầu tư cần lưu ý, đặc biệt trong kịch bản thị trường tiếp tục xu hướng điều chỉnh.

Chúng tôi cho rằng, các yếu tố vĩ mô đang có xu hướng dần ổn định hơn, cởi bỏ dần áp lực tâm lý cho nhà đầu tư trong ngắn và trung hạn, tuy nhiên nhà đầu tư cần tiếp tục quan sát các sự kiện vĩ mô quan trọng và các chỉ số trên, chỉ giải ngân mạnh tay hơn khi xu hướng đã hình thành rõ ràng đối với tỷ giá, thanh khoản thị trường, tâm lý giao dịch và triển vọng tăng trưởng kinh tế, đồng thời theo dõi sát sao diễn biến thị trường toàn cầu để phòng những phiên dao động mạnh mẽ của TTCK Mỹ sẽ ảnh hưởng đến tâm lý của TTCK Việt Nam do hai thị trường có độ tương quan cao. Trong dài hạn, DXY giảm vẫn sẽ là xu hướng tất yếu trong môi trường nới lỏng chính sách tiền tệ, dòng vốn vẫn sẽ dần quay trở lại thị trường đầu tư mới nổi và tiềm năng cao như Việt Nam. Chúng tôi đánh giá cao triển vọng thị trường chứng khoán Việt Nam trong trung và dài hạn với các điều kiện tích cực hỗ trợ thị trường trong năm 2025 và các tiềm năng tăng trưởng của nội tại nền kinh tế. Nhà đầu tư nên tập trung vào các cổ phiếu có nền tảng cơ bản tốt, triển vọng kinh doanh tích cực và tăng trưởng mạnh mẽ đồng pha cùng sự phát triển của nền kinh tế.

TOP CP ẢNH HƯỞNG CHỈ SỐ



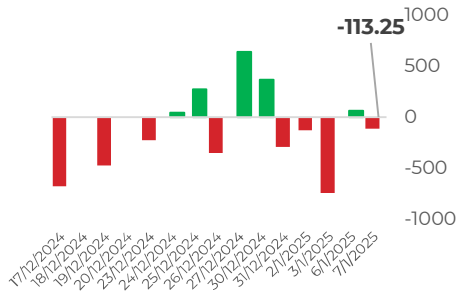
BID MBBCTG STB HDB GASVNMVCB GVR

Nguồn: Nền tảng phân tích AseanSC research

DIỄN BIẾN THỊ TRƯỜNG

Thị trường khởi đầu khá tích cực trong suốt phiên sáng khi chỉ số duy trì được đà tăng ổn định nhờ sự dẫn dắt của nhóm Ngân hàng do thông tin tăng trưởng tín dụng toàn năm 2024 đạt 15.08% mới được công bố chiều hôm nay, với đà tăng mạnh ở các cổ phiếu BID (+4.12%), STB (+1.79%), MBB (+2.12%),... Tuy nhiên, áp lực bán gia tăng ở nhóm Bất động sản dân cư, đặc biệt ở một vài cổ phiếu như DIC (-3.47%), DXG (-1.69%), NLG (-4.56%),... khiến chỉ số giảm điểm vào cuối phiên chiều. Về tổng thể, phiên giao dịch phản ánh sự giằng co rõ nét giữa bên mua và bên bán, đồng thời cho thấy sự phân hóa đáng kể giữa các nhóm ngành chủ chốt.

GIAO DỊCH KHỐI NGOẠI TRÊN HOSE



DIỄN BIẾN THỊ TRƯỜNG

Khối ngoại bán ròng hơn 113 tỷ đồng trên sàn HOSE, trong đó tập trung bán ròng lớn nhất với cổ phiếu VNM và mua ròng lớn nhất với cổ phiếu FPT.

Nguồn: Nền tảng phân tích AseanSC research




TÍN HIỆU KỸ THUẬT

Chỉ báo	Ý nghĩa	Trạng thái
C- EMA20	Xu hướng	Giảm
RSI	Động lượng	41.07
MFI	Dòng tiền	43.74
Kháng cự	1,255	1,255
Hỗ trợ	1,240	1,240

NHÂN ĐỊNH THỊ TRƯỜNG

Thị trường đóng cửa với cây nến đỏ cùng hai bóng nến dài cho thấy sự giằng co giữa phe mua và phe bán. Hiện tại, VN-Index đã đóng cửa dưới cả ba đường EMA20, EMA50 và EMA100 là tín hiệu tiêu cực về xu hướng ngắn hạn. Bên cạnh đó, các chỉ báo kỹ thuật như MACD và RSI tiếp tục giảm, cho thấy động lượng thị trường đang suy yếu dần. Tuy nhiên, điểm tích cực là chỉ số vẫn duy trì trong xu hướng tăng xét theo hành động giá. Theo quan điểm kỹ thuật, chúng tôi cho rằng nhà đầu tư nên thận trọng và theo sát phản ứng thị trường tại vùng kỹ thuật quan trọng 1240 điểm (khi đây là ngưỡng hỗ trợ mạnh của xu hướng tăng theo hành động giá) để đưa ra quyết định đầu tư phù hợp.

TOP GIAO DỊCH KHỐI NGOẠI

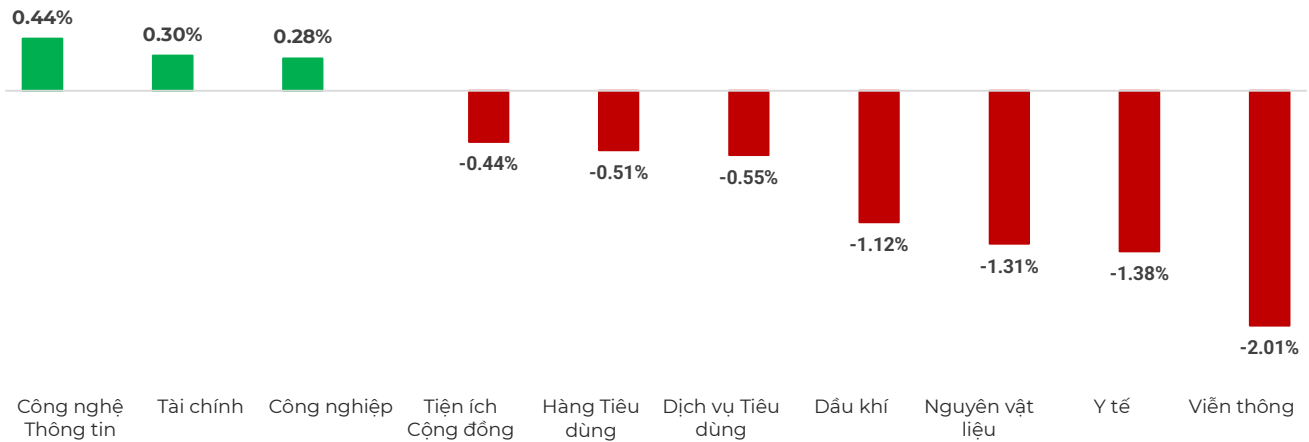


ĐỘ RỘNG THỊ TRƯỜNG



Nguồn: Nền tảng phân tích AseanSC research

DIỄN BIẾN NHÓM CHỈ SỐ TRONG NGÀY (%)



Nguồn: Nền tảng phân tích AseanSC research

TOP TĂNG ĐIỂM HSX

STT	Mã	Khối lượng	Giá	% Tăng
1	CIG	635,600	8,640	6.9%
2	HAP	946,500	5,280	6.9%
3	PSH	423,400	3,130	6.8%
4	TMT	43,400	12,750	6.7%
5	ADG	9,100	11,300	6.6%

TOP GIẢM ĐIỂM HSX

Mã	Khối lượng	Giá	% Giảm
APC	1,100	6,300	-7.4%
VCA	78,000	10,650	-7.0%
BTT	700	37,700	-6.9%
TV2	852,500	30,500	-6.9%
YEG	9,149,500	16,950	-6.9%

Nguồn: Asean Research

Tin tức

Sáng 7/1, tỷ giá trung tâm đồng Việt Nam với đồng USD tại Ngân hàng Nhà nước (NHNN) công bố mức 24.337 VND/USD, tăng 3 VND. Trên thị trường Mỹ, chỉ số US Dollar Index (DXY) hiện ở mức 108,23 điểm, giảm 0,64%

- Trong phiên giao dịch ngày 6/1, chỉ số S&P 500 nhích 0,55% và đóng cửa ở mức 5.975 điểm. Chỉ số thiên về công nghệ Nasdaq Composite tăng 1,24% lên 19.865 điểm.

Ở chiều ngược lại, chỉ số trung bình công nghiệp Dow Jones mất 26 điểm, tương đương 0,06% xuống còn 42.707 điểm. Giữa phiên, có lúc chỉ số blue-chip này từng tăng tới 383 điểm.

- Tín dụng toàn nền kinh tế đến 25/12 tăng 13.82%

CHỈ SỐ VÀ HÀNG HÓA THẾ GIỚI			
Chỉ số	Giá	Thay đổi	%thay đổi
Dow Jones	42,706.56	-25.57	-0.06%
FTSE 100	8,197.42	-52.24	-0.63%
Hang Seng	19,419.00	-269.29	-1.37%
Nikkei 225	40,077.00	+839.50	+2.14%
KOSPI	2,492.10	+3.46	+0.14%

Hôm nay	Tỷ giá trong nước	
	Mua vào	Bán ra
USD	25,178.0	25,548.0
EUR	25,674.5	27,071.6
GBP	30,951.8	32,254.8
JPY	154.7	163.7
CNY	3,375.1	3517.17

(*) Thông tin chỉ số thế giới:

- Chỉ số Dow Jones tăng -25.57, tương đương -0.06% lên mức 42,706.56 điểm.

- Chỉ số FTSE 100 tăng -52.24, tương đương -0.63% lên mức 8,197.42 điểm.

Nguồn: Investing.com, Asean research tổng hợp

(**) Thông tin tỷ giá trong nước:

Phiên ngày Thứ Ba (07/01) Ngân hàng Thương mại Cổ phần Ngoại thương Việt Nam niêm yết:

- Tỷ giá đô la Mỹ USD Mua vào 25178 VND/USD ; bán ra 25548 VND/USD.

Nguồn: Asean research tổng hợp

THÔNG TIN SỰ KIỆN DOANH NGHIỆP

Mã CK	Ngày GDKHQ	Ngày ĐKCC	Ngày thực hiện	Sự kiện
NSC	01/17/2025	01/20/2025	02/19/2025	Trả cổ tức đợt 2/2023 bằng tiền, 2,000 đồng/CP
HVT	01/15/2025	01/16/2025		Thưởng cổ phiếu, tỷ lệ 10:15
LSS	01/14/2025	01/15/2025		Trả cổ tức năm 2023 bằng cổ phiếu, tỷ lệ 100:7
LSS	01/14/2025	01/15/2025	04/15/2024	Trả cổ tức năm 2023 bằng tiền, 500 đồng/CP
SBT	01/10/2025	01/13/2025		Trả cổ tức bằng cổ phiếu, tỷ lệ 100:10
TTD	01/10/2025	01/13/2025	01/22/2025	Trả cổ tức đợt 2/2024 bằng tiền, 1,000 đồng/CP
HNP	01/09/2025	01/10/2025	01/20/2025	Trả cổ tức năm 2024 bằng tiền, 600 đồng/CP
DAD	01/09/2025	01/10/2025	01/22/2025	Trả cổ tức năm 2024 bằng tiền, 1,500 đồng/CP
GVT	01/09/2025	01/10/2025	02/26/2025	Trả cổ tức năm 2024 bằng tiền, 2,500 đồng/CP

Khuyến cáo

Bản báo cáo thị trường này bao gồm các nhận định chủ quan và dựa trên nguồn thông tin tin cậy và cơ sở phân tích chi tiết, cần trọng. ASEANSC không đảm bảo sự chính xác và đầy đủ của các nguồn thông tin này đồng thời bản báo cáo này được chuẩn bị cho mục đích duy nhất là cung cấp thông tin và không nhằm đưa ra bất kỳ đề nghị hay hướng dẫn mua bán chứng khoán cụ thể nào. Nhà đầu tư nên xem báo cáo này như một nguồn tham khảo khi đưa ra quyết định đầu tư và phải chịu toàn bộ trách nhiệm đối với quyết định đầu tư của chính mình. Các quan điểm và ước tính trong đánh giá của chúng tôi có giá trị đến ngày ra báo cáo và có thể thay đổi mà không cần báo cáo trước. Bản báo cáo này được giữ bản quyền ASEANSC. Mọi sự sao chép, chuyển giao hoặc sửa đổi trong bất kỳ trường hợp nào mà không có sự đồng ý của ASEANSC đều trái luật.

CHỨNG KHOÁN ASEAN

Websi www.aseansc.com.vn

Hội sở chính

Tầng 4,5,6,7 – số 3 Đặng Thái Thân
Phường Phan Chu Trinh, quận Hoàn Kiếm, Hà Nội.
Tel: 024 6275 8668
Tổng đài đặt lệnh: 024 6275 8888

Chi nhánh Hồ Chí Minh

Tầng 2 - số 77-79 Phó Đức Chính,
Phường Nguyễn Thái Bình, quận 1, Tp Hồ Chí Minh.
Tel: 028 3933 0308
Tổng đài đặt lệnh: 028 3933 0309