



Ngày 06.01.2025

DAILY MARKET REVIEW

THỊ TRƯỜNG TIẾP TỤC ĐIỀU CHỈNH, KHỐI NGOẠI MUA RÒNG TRỞ LẠI

Diễn biến chỉ số VN-INDEX

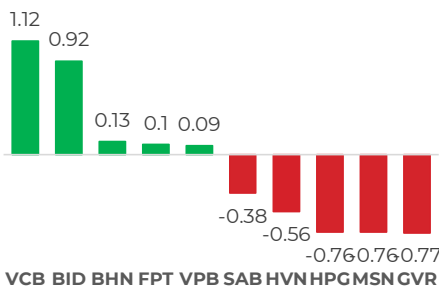


(*) triệu cổ phiếu

QUAN ĐIỂM ĐẦU TƯ

Thị trường tiếp tục điều chỉnh phiên thứ 2 với cây nến đỏ thân dài và khối lượng giao dịch gia tăng cho thấy áp lực rung lắc và điều chỉnh trong ngắn hạn vẫn đang hiện hữu. Về vĩ mô, chỉ số DXY đã có dấu hiệu tạm chững lại đà tăng với 2 phiên giảm liên tiếp về mức 108.7 điểm vào chiều nay, tuy nhiên đây vẫn là ngưỡng cao và gây áp lực lớn cho tỷ giá trong nước khiến giá bán đồng USD tại các NHTM đã leo lên mức cao nhất từ đầu năm đến nay. Bên cạnh đó, thanh khoản thị trường còn đang có dấu hiệu chịu áp lực khi lãi suất qua đêm liên ngân hàng đã lại có dấu hiệu gia tăng trở lại lên trên 4% kể từ đầu tháng. Theo đó, SBV sau một loạt các phiên hút ròng liên tiếp và bán USD từ nguồn dự trữ ngoại hối trong tuần trước để giảm căng thẳng về tỷ giá, đã bắt đầu có động thái bơm ròng nhẹ trở lại để hỗ trợ thị trường. Trong ngắn hạn, do hai yếu tố SBV bắt đầu bơm ròng và DXY điều chỉnh nhẹ trong hai phiên liên tiếp này, chúng tôi cho rằng trong các phiên tới thị trường sẽ có thể có các phiên hồi phục ngắn hạn, tuy nhiên xu hướng tích cực của thị trường chỉ chắc chắn hơn sau khi DXY có dấu hiệu giảm mạnh hơn và các thị trường thế giới xác lập xu hướng hồi phục ngắn hạn rõ ràng hơn trong bối cảnh định giá VN-Index đang ngày càng trở nên hấp dẫn. Chúng tôi cho rằng, các yếu tố vĩ mô đang có xu hướng dần ổn định hơn, cởi bỏ dần áp lực tâm lý cho nhà đầu tư trong ngắn và trung hạn, tuy nhiên nhà đầu tư cần tiếp tục quan sát các sự kiện vĩ mô và các chỉ số trên, chỉ giải ngân mạnh tay hơn khi xu hướng đã hình thành rõ ràng đối với tỷ giá, thanh khoản thị trường, tâm lý giao dịch và triển vọng tăng trưởng kinh tế, đồng thời theo dõi sát sao diễn biến thị trường toàn cầu để phòng những phiên dao động mạnh mẽ của TTCK Mỹ sẽ ảnh hưởng đến tâm lý của TTCK Việt Nam do hai thị trường có độ tương quan cao. Trong dài hạn, DXY giảm vẫn sẽ là xu hướng tất yếu trong môi trường nới lỏng chính sách tiền tệ, dòng vốn vẫn sẽ dần quay trở lại thị trường đầu tư mới nổi và tiềm năng cao như Việt Nam. Chúng tôi đánh giá cao triển vọng thị trường chứng khoán Việt Nam trong trung và dài hạn với các điều kiện tích cực hỗ trợ thị trường trong năm 2025 và các tiềm năng tăng trưởng của nội tại nền kinh tế. Nhà đầu tư nên tập trung vào các cổ phiếu có nền tảng cơ bản tốt, triển vọng kinh doanh tích cực và tăng trưởng mạnh mẽ đồng pha cùng sự phát triển của nền kinh tế.

TOP CP ẢNH HƯỞNG CHỈ SỐ



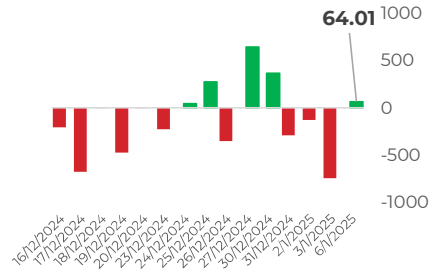
Nguồn: Nền tảng phân tích AseanSC research

DIỄN BIẾN THỊ TRƯỜNG

Phiên giao dịch hôm nay ghi nhận diễn biến giằng co và kết thúc tiêu cực với mức giảm 8.24 điểm. Cụ thể, thị trường khởi đầu khá tích cực khi chỉ số dao động trên ngưỡng tham chiếu trong suốt phiên sáng và đầu phiên chiều, tuy nhiên áp lực bán gia tăng mạnh vào cuối phiên chiều khiến chỉ số liên tục lao dốc. Trong đó, dòng tiền bị rút ở nhiều nhóm ngành như Bất động sản, Chứng khoán, Hóa chất và Thực phẩm. Điểm tích cực là 2 cổ phiếu trụ ngành Ngân hàng (BID và VCB) giữ được mức tăng tốt và khối ngoại cũng có phiên mua ròng trở lại sau chuỗi bán ròng liên tục.

GIAO DỊCH KHỐI NGOẠI TRÊN HOSE

DIỄN BIẾN THỊ TRƯỜNG



Khối ngoại mua ròng hơn 64 tỷ đồng trên sàn HOSE, trong đó tập trung bán ròng lớn nhất với cổ phiếu HPG và mua ròng lớn nhất với cổ phiếu FPT.

Nguồn: Nền tảng phân tích AseanSC research



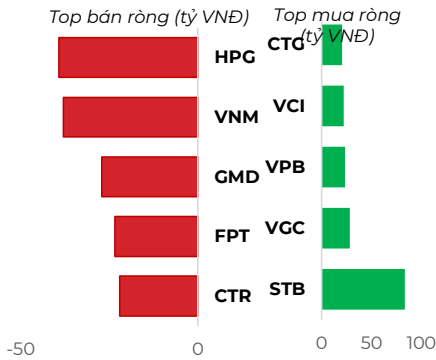
TÍN HIỆU KỸ THUẬT

NHẬN ĐỊNH THỊ TRƯỜNG

Chỉ báo	Ý nghĩa	Trạng thái
C- EMA20	Xu hướng	Giảm
RSI	Động lượng	40.61
MFI	Dòng tiền	44.64
Kháng cự	1,255	1,255
Hỗ trợ	1,240	1,240

Thị trường đóng cửa với cây nến đỏ thân dài, đi kèm với khối lượng giao dịch tăng nhẹ so với phiên trước, cho thấy áp lực điều chỉnh vẫn đang hiện hữu. Hiện tại chỉ số đã đóng cửa dưới các đường EMA20, EMA50 và EMA100 cho thấy tín hiệu tiêu cực đối với xu hướng ngắn hạn. Đồng thời, các chỉ báo MACD và RSI đang có xu hướng giảm phần ảnh sự suy yếu về động lượng thị trường. Đặc biệt, vùng hỗ trợ quan trọng 1255 đã bị phá vỡ và nay chuyển thành vùng kháng cự mới. Mốc hỗ trợ tiếp theo cần được chú ý là 1240 điểm khi đây là ngưỡng quan trọng trong xu hướng tăng trước đó. Vì vậy theo quan điểm kỹ thuật, nhà đầu tư nên thận trọng và theo dõi sát sao diễn biến thị trường để đưa ra quyết định đầu tư phù hợp.

TOP GIAO DỊCH KHỐI NGOẠI

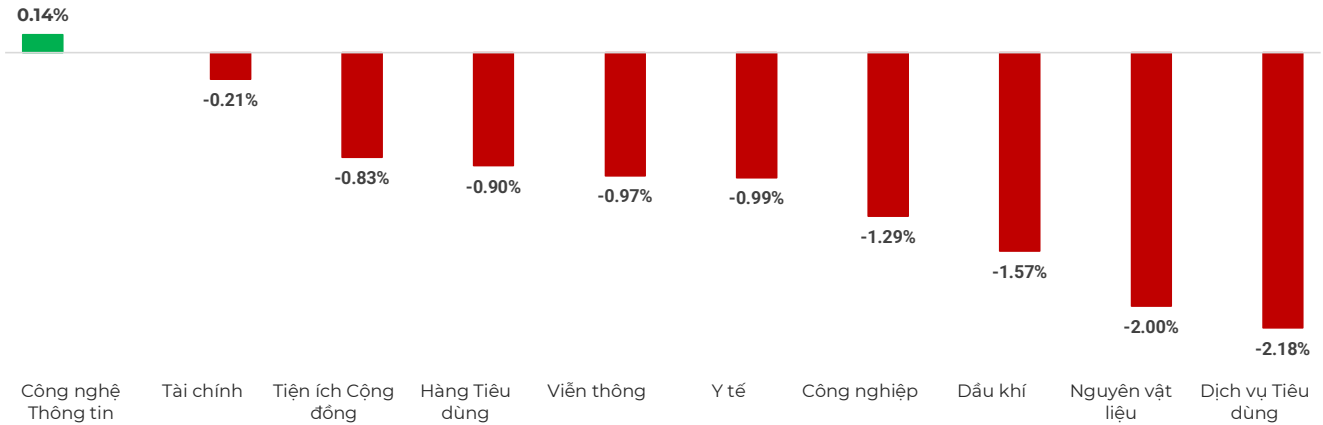


ĐỘ RỘNG THỊ TRƯỜNG



Nguồn: Nền tảng phân tích AseanSC research

DIỄN BIẾN NHÓM CHỈ SỐ TRONG NGÀY (%)



Nguồn: Nền tảng phân tích AseanSC research

TOP TĂNG ĐIỂM HSX

STT	Mã	Khối lượng	Giá	% Tăng
1	HAP	436,400	#	6.9%
2	HVX	52,000	#	6.8%
3	TCT	14,600	#	6.8%
4	TMT	34,800	#	6.7%
5	BHN	100	#	6.5%

TOP GIẢM ĐIỂM HSX

Mã	Khối lượng	Giá	% Giảm
DTT	100	19,300	-7.0%
TCR	800	3,210	-7.0%
YEG	4,099,800	18,200	-6.9%
PAC	617,000	39,800	-6.9%
GMH	500	7,430	-6.9%

Nguồn: Asean Research

Tin tức

Sáng 6/1, tỷ giá trung tâm đồng Việt Nam với đồng USD tại Ngân hàng Nhà nước (NHNN) công bố mức 24.334 VND/USD. Trên thị trường Mỹ, chỉ số US Dollar Index (DXY) hiện ở mức 108,92 điểm

- Trong phiên giao dịch ngày 3/1, chỉ số S&P 500 đã tăng 74 điểm, tương đương 1,26%, lên mức 5.942 điểm; chỉ số trung bình công nghiệp Dow Jones tăng 340 điểm, tương đương 0,8% và đóng cửa với 42.732 điểm; chỉ số thiên về công nghệ Nasdaq Composite tăng 341 điểm, tương đương 1,77% và chốt phiên ở mức 19.622 điểm
- Lãi suất ngân hàng ngày 6/1: Sáu ngân hàng tăng lãi suất huy động
- NHNN: Các ngân hàng được phép loại dư nợ cho vay NOXH khi tính room tín dụng
- HOSE vừa sửa nguyên tắc xây dựng rổ VN30

CHỈ SỐ VÀ HÀNG HÓA THẾ GIỚI				Hôm nay	Tỷ giá trong nước	
Chỉ số	Giá	lạy c	%thay đổi		Mua vào	Bán ra
Dow Jones	42,732.13	339.8	+0.80%	USD	25,223.0	25,553.0
FTSE 100	8,223.98	-36.11	-0.44%	EUR	25,519.3	26,918.5
Hang Seng	19,653.75	106.5	-0.54%	GBP	30,780.2	32,088.5
Nikkei 225	39,237.50	557.0	-1.65%	JPY	155.7	164.8
KOSPI	2,488.64	-46.7	+1.91%	CNY	3,384.5	3528.38

(*) Thông tin chỉ số thế giới:

- Chỉ số Dow Jones tăng +339.86, tương đương 0.80% lên mức 42,732.13 điểm.

- Chỉ số FTSE 100 tăng -36.11, tương đương -0.44% lên mức 8,223.98 điểm.

Nguồn: Investing.com, Asean research tổng hợp

(**) Thông tin tỷ giá trong nước:

Phiên ngày Thứ Hai (06/01) Ngân hàng Thương mại Cổ phần Ngoại thương Việt Nam niêm yết:

- Tỷ giá đô la Mỹ USD Mua vào 25223 VND/USD; bán ra 25553 VND/USD.

Nguồn: Asean research tổng hợp

THÔNG TIN SỰ KIỆN DOANH NGHIỆP

Mã CK	Ngày GDKHQ	Ngày ĐKC(gày thực hiện)	Sự kiện
NSC	01/17/2025	01/20/2025 02/19/2025	Trả cổ tức đợt 2/2023 bằng tiền, 2,000 đồng/CP
HVT	01/15/2025	01/16/2025	Thưởng cổ phiếu, tỷ lệ 10:15
LSS	01/14/2025	01/15/2025	Trả cổ tức năm 2023 bằng cổ phiếu, tỷ lệ 100:7
LSS	01/14/2025	01/15/2025 04/15/2024	Trả cổ tức năm 2023 bằng tiền, 500 đồng/CP
SBT	01/10/2025	01/13/2025	Trả cổ tức bằng cổ phiếu, tỷ lệ 100:10
TTD	01/10/2025	01/13/2025 01/22/2025	Trả cổ tức đợt 2/2024 bằng tiền, 1,000 đồng/CP
HNP	01/09/2025	01/10/2025 01/20/2025	Trả cổ tức năm 2024 bằng tiền, 600 đồng/CP
DAD	01/09/2025	01/10/2025 01/22/2025	Trả cổ tức năm 2024 bằng tiền, 1,500 đồng/CP
GVT	01/09/2025	01/10/2025 02/26/2025	Trả cổ tức năm 2024 bằng tiền, 2,500 đồng/CP

Khuyến cáo

Bản báo cáo thị trường này bao gồm các nhận định chủ quan và dựa trên nguồn thông tin tin cậy và cơ sở phân tích chi tiết, cẩn trọng. ASEANSC không đảm bảo sự chính xác và đầy đủ của các nguồn thông tin này đồng thời bản báo cáo này được chuẩn bị cho mục đích duy nhất là cung cấp thông tin và không nhằm đưa ra bất kỳ đề nghị hay hướng dẫn mua bán chứng khoán cụ thể nào. Nhà đầu tư nên xem báo cáo này như một nguồn tham khảo khi đưa ra quyết định đầu tư và phải chịu toàn bộ trách nhiệm đối với quyết định đầu tư của chính mình. Các quan điểm và ước tính trong đánh giá của chúng tôi có giá trị đến ngày ra báo cáo và có thể thay đổi mà không cần báo cáo trước. Bản báo cáo này được giữ bản quyền ASEANSC. Mọi sự sao chép, chuyển giao hoặc sửa đổi trong bất kỳ trường hợp nào mà không có sự đồng ý của ASEANSC đều trái

I CHỨNG KHOÁN ASEAN

Website www.aseansc.com.vn

Hội sở chính

Tầng 4,5,6,7 – số 3 Đặng Thái Thân

Phường Phan Chu Trinh, quận Hoàn Kiếm, Hà Nội.

Tel: 024 6275 8668

Tổng đài đặt lệnh: 024 6275 8888

Chi nhánh Hồ Chí Minh

Tầng 2 - số 77-79 Phó Đức Chính,

Phường Nguyễn Thái Bình, quận 1, Tp Hồ Chí Minh.

Tel: 028 3933 0308

Tổng đài đặt lệnh: 028 3933 0309