



Ngày 02.01.2025

DAILY MARKET REVIEW

THỊ TRƯỜNG ĐIỂN BIẾN THẬN TRỌNG, THANH KHOẢN DẪN CHỨNG LẠI

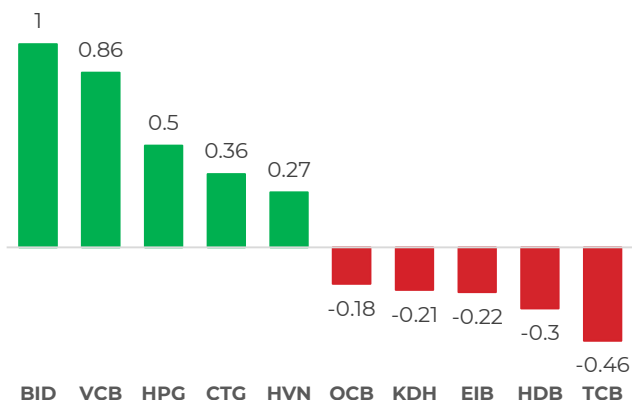
Diễn biến chỉ số VN-INDEX



Chỉ số	Close	Change	%	Khối lượng
HOSE	1,269.71	2.93	0.23	371.65
HNX	227.69	0.26	0.11	31.03
UPCOM	95.05	-0.01	-0.01	35.00
VN30	1,343.20	-1.55	-0.12	135.17
VN100	1,328.51	-1.24	-0.09	256.27
VNMID	1,900.09	-0.65	-0.03	121.10

(*) triệu cổ phiếu

TOP CP ẢNH HƯỞNG CHỈ SỐ



Nguồn: Nền tảng phân tích AseanSC research

QUAN ĐIỂM ĐẦU TƯ

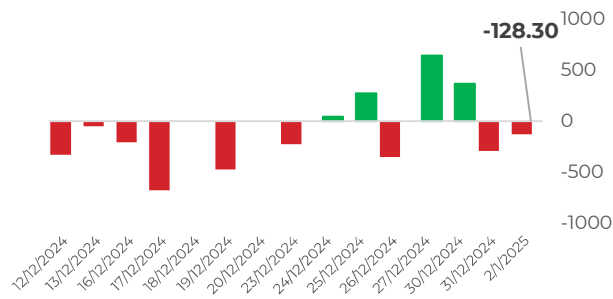
Thị trường đóng cửa với cây nến doji có bóng nến dưới dài, cùng với lượng thanh khoản tương đối thấp, cho thấy tâm lý nhà đầu tư vẫn đang trong trạng thái thận trọng. Về vĩ mô, chỉ số DXY tiếp tục tăng trở lại, đạt gần 108,5 điểm, kéo theo tỷ giá USD trong nước lên mức cao mới là 25,559 VND/USD (theo tỷ giá bán Vietcombank), tăng 8 đồng so với cuối năm. Điều này cho thấy áp lực tỷ giá vẫn là mối lo ngại chính trên thị trường. Tính từ đầu tuần đến nay SBV đã liên tục hút ròng qua kênh OMO và bán dự trữ ngoại hối ra thị trường với mục tiêu ổn định tỷ giá. Trên thế giới, thị trường chứng khoán Hoa Kỳ sẽ mở cửa trở lại sau kỳ nghỉ lễ vào đêm nay giờ Việt Nam. Theo đó, chúng tôi cho rằng thị trường tiếp tục phục hồi nhẹ theo xu hướng rung lắc trong những phiên tới, khả năng hồi phục mạnh sẽ xuất hiện khi chỉ số DXY hạ nhiệt rõ ràng hơn. Nhà đầu tư cần lưu ý ngưỡng kháng cự 1277 và ngưỡng hỗ trợ mạnh 1255, vùng hội tụ nhiều yếu tố kỹ thuật quan trọng.

Chúng tôi cho rằng, các yếu tố vĩ mô đang có xu hướng dần ổn định hơn trong ngắn và trung hạn, tuy nhiên nhà đầu tư cần tiếp tục quan sát các chỉ số vĩ mô trên và chỉ giải ngân mạnh tay hơn khi xu hướng đã hình thành rõ ràng đối với tỷ giá, thanh khoản thị trường và triển vọng tăng trưởng kinh tế, đồng thời theo dõi sát sao diễn biến thị trường toàn cầu để phòng những phiên dao động mạnh mẽ của TTCK Mỹ sẽ ảnh hưởng đến tâm lý của TTCK Việt Nam do hai thị trường có độ tương quan cao.

DIỄN BIẾN THỊ TRƯỜNG

Phiên giao dịch hôm nay diễn biến giằng co và kết thúc với mức tăng nhẹ 2.93 điểm. Khởi đầu khá tích cực với sắc xanh lan tỏa ở đầu giờ sáng, áp lực bán ngay sau đó đã khiến chỉ số điều chỉnh xuống dưới mốc tham chiếu khi càng về giờ nghỉ trưa. Tuy nhiên, dòng tiền đã quay trở lại mạnh mẽ vào phiên chiều, đặc biệt là ở các nhóm cổ phiếu trụ cột như Ngân hàng và Thép giúp chỉ số chung đi lên và đóng cửa ở sắc xanh. Điểm sáng trong phiên hôm nay đến từ nhóm Bất động sản và Thép, với nhiều mã cổ phiếu ghi nhận mức tăng tốt. Đồng thời nhóm cổ phiếu họ HAG như HNG của Hoàng Anh Gia Lai đã tăng trần sau khi công bố hoàn tất việc thanh toán toàn bộ các khoản nợ theo thỏa thuận.

GIAO DỊCH KHỐI NGOẠI TRÊN HOSE



DIỄN BIẾN THỊ TRƯỜNG

Khối ngoại bán ròng hơn 128 tỷ đồng trên sàn HOSE, trong đó tập trung bán ròng lớn nhất với cổ phiếu FPT và mua ròng lớn nhất với cổ phiếu HPG.

Nguồn: Nền tảng phân tích AseanSC research



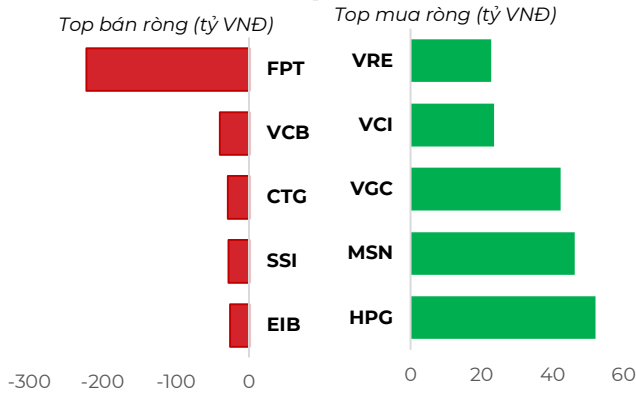
TÍN HIỆU KỸ THUẬT

Chỉ báo	Ý nghĩa	Trạng thái
C- EMA20	Xu hướng	Đi ngang
RSI	Động lượng	53.95
MFI	Dòng tiền	45.41
Kháng cự	1,290	1,290
Hỗ trợ	1,260	1,260

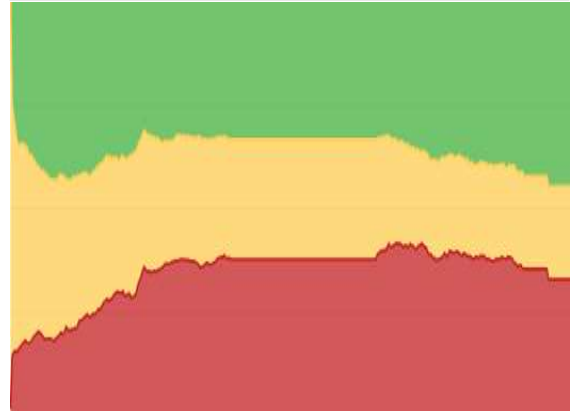
NHẬN ĐỊNH THỊ TRƯỜNG

Kết thúc phiên giao dịch, thị trường đóng cửa với cây nến doji có bóng nến dưới dài, cho thấy tín hiệu giằng co giữa lực mua và lực bán. Đồng thời, thanh khoản liên tục giảm trong các phiên gần đây, phản ánh tâm lý thận trọng của nhà đầu tư. Hiện tại, các chỉ báo như RSI và MACD đang có xu hướng đi ngang, cho thấy sự phân vân và thiếu định hướng rõ ràng của thị trường. Thị trường hiện đang dao động trong biên độ hẹp từ 1255-1277, và có khả năng sẽ tiếp tục diễn biến giằng co nếu không có yếu tố tác động mạnh. Theo quan điểm kỹ thuật, nhà đầu tư cần duy trì sự thận trọng và tiếp tục theo dõi sát sao các biến động tiếp theo để đưa ra quyết định đầu tư hợp lý.

TOP GIAO DỊCH KHỐI NGOẠI

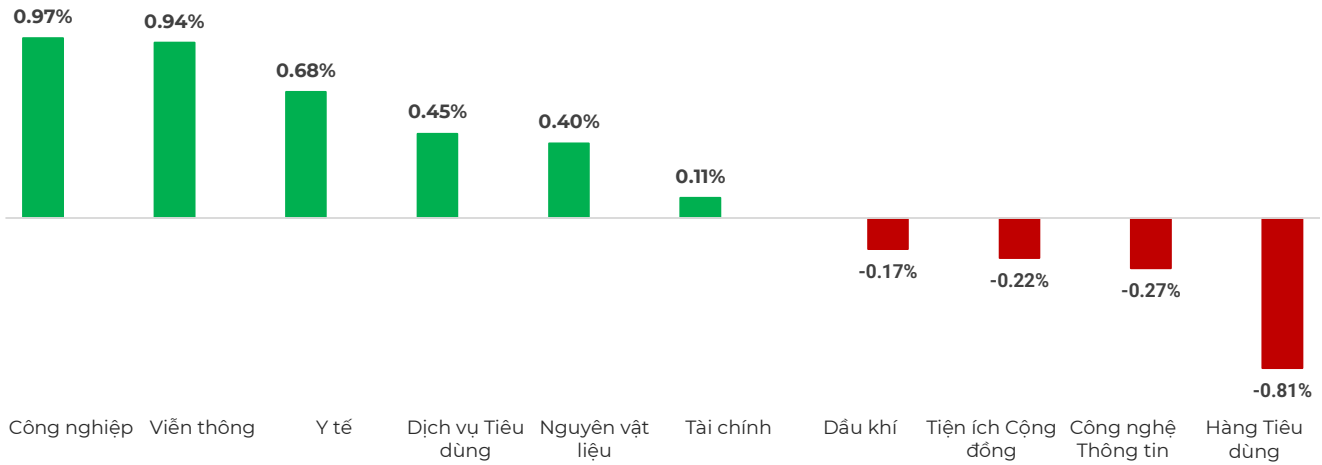


ĐỘ RỘNG THỊ TRƯỜNG



Nguồn: Nền tảng phân tích AseanSC research

DIỄN BIẾN NHÓM CHỈ SỐ TRONG NGÀY (%)



Nguồn: Nền tảng phân tích AseanSC research

TOP TĂNG ĐIỂM HSX

STT	Mã	Khối lượng	Giá	% Tăng
1	HNG	10,263,200	7,000	14.8%
2	TDH	954,500	3,060	7.0%
3	CMV	1,800	9,090	6.9%
4	DAH	550,100	3,630	6.8%
5	TMT	67,400	10,500	6.7%

TOP GIẢM ĐIỂM HSX

Mã	Khối lượng	Giá	% Giảm
CCI	500	23,450	-6.9%
VTB	16,800	10,300	-6.8%
VAF	1,600	13,050	-6.8%
SVT	500	11,600	-6.1%
SFC	4,700	20,950	-6.1%

Nguồn: Asean Research

Tin tức

Sáng 02/01, tỷ giá trung tâm đồng Việt Nam với đồng USD tại Ngân hàng Nhà nước (NHNN) công bố mức 24.342 VND/USD, tăng 15 VND. Trên thị trường Mỹ, chỉ số US Dollar Index (DXY) hiện ở mức 108,54 điểm, tăng 0,05%

- Trong ngày cuối cùng của năm 2024, cả ba chỉ số chính của chứng khoán Mỹ tiếp tục ghi nhận một phiên giao dịch khó khăn: Dow Jones mất 29 điểm, tương đương 0,07% và đóng cửa ở mức 42,544.22 điểm. Tương tự, chỉ số S&P 500 giảm 0,43% xuống còn 5.881,63 điểm và chỉ số thiên về công nghệ Nasdaq Composite trượt 0.90%, chốt phiên với 19,310.79 điểm

- Trong bối cảnh tin dụng được đẩy mạnh vào thời điểm cuối năm, Ngân hàng Nhà nước (NHNN) chuyển sang trạng thái bơm ròng trên thị trường mở (OMO) sau 4 tuần hút ròng liên tiếp.

CHỈ SỐ VÀ HÀNG HÓA THẾ GIỚI			
Chỉ số	Giá	Thay đổi	%thay đổi
Dow Jones	42,544.22	-29.51	-0.07%
FTSE 100	8,163.12	-9.90	-0.12%
Hang Seng	19,623.32	-436.63	-2.18%
Nikkei 225	39,894.54	-386.62	-0.96%
KOSPI	2,398.94	-0.55	-0.02%

(*) Thông tin chỉ số thế giới:

- Chỉ số Dow Jones giảm -29.51, tương đương -0.07% xuống mức 42,544.22 điểm.

- Chỉ số FTSE 100 giảm -9.9, tương đương -0.12% xuống mức 8,163.12 điểm.

Nguồn: Investing.com, Asean research tổng hợp

Hôm nay	Tỷ giá trong nước	
	Mua vào	Bán ra
USD	25,229.0	25,559.0
EUR	25,691.3	27,099.9
GBP	31,066.4	32,386.8
JPY	156.1	165.2
CNY	3,402.0	3546.54

(**) Thông tin tỷ giá trong nước:

Phiên ngày Thứ Năm (02/01) Ngân hàng Thương mại Cổ phần Ngoại thương Việt Nam niêm yết:

- Tỷ giá đô la Mỹ USD Mua vào 25229 VND/USD; bán ra 25559 VND/USD.

Nguồn: Asean research tổng hợp

THÔNG TIN SỰ KIỆN DOANH NGHIỆP				
Mã CK	Ngày GDKHQ	Ngày ĐKCC	Ngày thực hiện	Sự kiện
HVT	01/15/2025	01/16/2025		Thưởng cổ phiếu, tỷ lệ 10:15
HNP	01/09/2025	01/10/2025	01/20/2025	Trả cổ tức năm 2024 bằng tiền, 600 đồng/CP
DAD	01/09/2025	01/10/2025	01/22/2025	Trả cổ tức năm 2024 bằng tiền, 1,500 đồng/CP
GVT	01/09/2025	01/10/2025	02/26/2025	Trả cổ tức năm 2024 bằng tiền, 2,500 đồng/CP
SMB	01/08/2025	01/09/2025	01/17/2025	Trả cổ tức đợt 3/2024 bằng tiền, 1,500 đồng/CP
NTH	01/07/2025	01/08/2025	01/23/2025	Trả cổ tức đợt 2/2024 bằng tiền, 1,000 đồng/CP
IVS	01/07/2025	01/08/2025		Thực hiện quyền mua cổ phiếu phát hành thêm, tỷ lệ 1:1
SAF	01/06/2025	01/07/2025	01/16/2025	Trả cổ tức năm 2024 bằng tiền, 3,000 đồng/CP
NTP	01/06/2025	01/07/2025	01/22/2025	Trả cổ tức đợt 1/2024 bằng tiền, 1,500 đồng/CP

Khuyến cáo

Bản báo cáo thị trường này bao gồm các nhận định chủ quan và dựa trên nguồn thông tin tin cậy và cơ sở phân tích chi tiết, cẩn trọng. ASEANSC không đảm bảo sự chính xác và đầy đủ của các nguồn thông tin này đồng thời bản báo cáo này được chuẩn bị cho mục đích duy nhất là cung cấp thông tin và không nhằm đưa ra bất kỳ đề nghị hay hướng dẫn mua bán chứng khoán cụ thể nào. Nhà đầu tư nên xem báo cáo này như một nguồn tham khảo khi đưa ra quyết định đầu tư và phải chịu toàn bộ trách nhiệm đối với quyết định đầu tư của chính mình. Các quan điểm và ước tính trong đánh giá của chúng tôi có giá trị đến ngày ra báo cáo và có thể thay đổi mà không cần báo cáo trước. Bản báo cáo này được giữ bản quyền ASEANSC. Mọi sự sao chép, chuyển giao hoặc sửa đổi trong bất kỳ trường hợp nào mà không có sự đồng ý của ASEANSC đều trái luật.

I CHỨNG KHOÁN ASEAN

Website: www.aseansc.com.vn

Hội sở chính

Tầng 4,5,6,7 – số 3 Đặng Thái Thân
Phường Phan Chu Trinh, quận Hoàn Kiếm, Hà Nội.
Tel: 024 6275 8668
Tổng đài đặt lệnh: 024 6275 8888

Chi nhánh Hồ Chí Minh

Tầng 2 - số 77-79 Phó Đức Chính,
Phường Nguyễn Thái Bình, quận 1, Tp Hồ Chí Minh.
Tel: 028 3933 0308
Tổng đài đặt lệnh: 028 3933 0309