

BÁO CÁO CHIẾN LƯỢC NĂM 2025

THẬP KỶ HÓA RỒNG

Tham khảo góc nhìn thị trường chứng khoán Việt Nam và chiến lược đầu tư cho năm 2025 tại đây

DAILY MARKET REVIEW

Ngày 24.12.2024

BẤT ĐỘNG SẢN BỊ BÁN MẠNH, THỊ TRƯỜNG HỒI PHỤC VỀ CUỐI PHIÊN



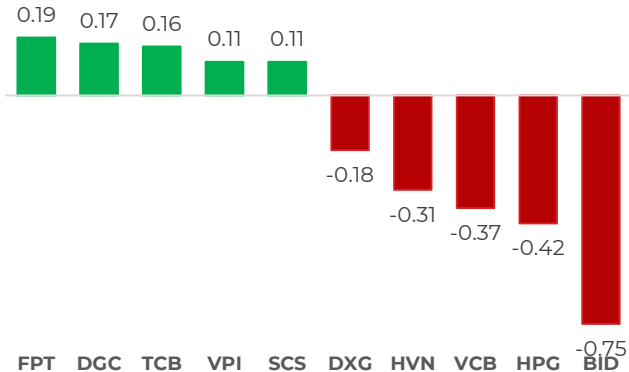
Diễn biến chỉ số VN-INDEX



| Chỉ số | Close | Change | % | Khối lượng |
|--------|----------|--------|-------|------------|
| HOSE | 1,260.36 | -2.40 | -0.19 | 520.74 |
| HNX | 228.36 | -0.15 | -0.07 | 51.55 |
| UPCOM | 94.02 | 0.30 | 0.32 | 58.68 |
| VN30 | 1,323.27 | 0.25 | 0.02 | 118.92 |
| VN100 | 1,312.18 | -0.57 | -0.04 | 360.40 |
| VNMID | 1,890.58 | -3.98 | -0.21 | 241.48 |

(*) triệu cổ phiếu

TOP CP ẢNH HƯỞNG CHỈ SỐ



Nguồn: Nền tảng phân tích AseanSC research

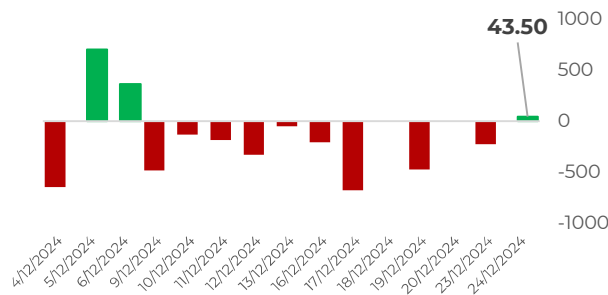
QUAN ĐIỂM ĐẦU TƯ

Thị trường hôm nay đóng cửa với một cây nến đỏ có phần bóng nến dưới dài, đi kèm với khối lượng giao dịch cao hơn phiên trước cho thấy sự tranh chấp giữa phe mua và phe bán. Vùng tranh chấp hiện tại tập trung tại mức hỗ trợ 1255 điểm là vùng hội tụ của hai yếu tố kỹ thuật quan trọng: (1) đây là nơi các đường EMA cắt nhau tạo thành một vùng hỗ trợ vững chắc và (2) đây là mức đỉnh cũ đã bị phá vỡ trước đó và nay đã chuyển thành ngưỡng hỗ trợ mới. Về ví mô, chỉ số DXY tiếp tục neo ở ngưỡng cao trên 108 điểm và tỷ giá đồng USD trong nước vẫn ở mức cao, cho thấy áp lực tỷ giá vẫn đang là mối lo ngại đối với dòng tiền trên thị trường, đặc biệt là dòng vốn từ khối ngoại. Mặt khác, các thị trường thế giới tiếp tục ghi nhận phiên hồi phục bất chấp chỉ số niềm tin người tiêu dùng giảm so với kỳ vọng, cho thấy niềm tin của các nhà đầu tư về sự hồi phục của thị trường chứng khoán trong ngắn hạn. Theo đó, chúng tôi cho rằng thị trường trong nước sẽ biến động khó lường và có thể có các phiên hồi nhẹ trong thời gian tới khi chỉ số đang có sự tranh chấp tại ngưỡng hỗ trợ quan trọng 1255 điểm. Do vậy, nhà đầu tư nên tiếp tục theo sát diễn biến thị trường, cùng với sự vận động của các biến số vĩ mô như DXY, tỷ giá, các động thái của SBV và các thị trường thế giới, để xác định xu hướng thị trường trong ngắn hạn, có thể cân nhắc giải ngân dần với các cổ phiếu đầu tư dài hạn khi thị trường có dấu hiệu hồi phục trở lại với thanh khoản gia tăng, tuy nhiên cần chờ đợi các tín hiệu xác lập xu hướng rõ ràng hơn từ các thị trường thế giới và áp lực tỷ giá trong nước ổn định trở lại.

DIỄN BIẾN THỊ TRƯỜNG

Thị trường trong phiên sáng có diễn biến tiêu cực nhẹ khi các chỉ số gặp phải áp lực bán từ nhóm cổ phiếu Bất động sản. Trong đó, tâm điểm là hai cổ phiếu giảm sàn của Tập đoàn Đất xanh là DXG và DXS với tổng giá trị giao dịch lên đến 925 tỷ, gây ra sự sụt giảm mạnh ở cả các cổ phiếu khác của nhóm Bất động sản, đẩy khối lượng giao dịch nhóm này lên mức cao nhất trong 10 phiên với hơn 3,200 tỷ đồng, tác động mạnh đến diễn biến chung của thị trường. Tuy nhiên vào phiên chiều, chỉ số đã sự có hồi phục đáng kể và phục hồi về gần mốc tham chiếu nhờ lực kéo của một số cổ phiếu thuộc nhóm Ngân hàng và Hóa chất, điển hình như EIB, DGC và CSV. Mặt khác, khối ngoại vẫn đang tiếp tục đà bán ròng với khối lượng 82 tỷ đồng.

GIAO DỊCH KHỐI NGOẠI TRÊN HOSE



DIỄN BIẾN THỊ TRƯỜNG

Khối ngoại mua ròng 44 tỷ đồng trên HoSE, trong đó mua ròng lớn nhất mã SSI, bán ròng lớn nhất BID.

Nguồn: Nền tảng phân tích AseanSC research



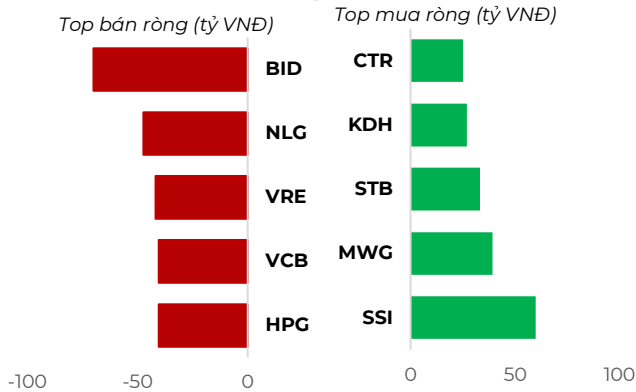
TÍN HIỆU KỸ THUẬT

| Chỉ báo | Ý nghĩa | Trạng thái |
|----------|------------|------------|
| C- EMA20 | Xu hướng | Đi ngang |
| RSI | Động lượng | 52.55 |
| MFI | Dòng tiền | 46.01 |
| Kháng cự | 1,290 | 1,290 |
| Hỗ trợ | 1,255 | 1,255 |

NHẬN ĐỊNH THỊ TRƯỜNG

Thị trường hôm nay đóng cửa với một cây nến đỏ có phần bóng nến dưới dài, đi kèm với khối lượng giao dịch cao hơn phiên trước cho thấy sự tranh chấp giữa phe mua và phe bán. Vùng tranh chấp hiện tại tập trung tại mức hỗ trợ 1255 là điểm hội tụ của hai yếu tố kỹ thuật quan trọng: (1) đây là vùng các đường EMA cắt nhau tạo thành một vùng hỗ trợ vững chắc và (2) đây là mức đỉnh cũ đã bị phá vỡ trước đó và nay đã chuyển thành mức hỗ trợ mới. Thêm vào đó, chỉ báo RSI đang có dấu hiệu đi ngang, phản ánh trạng thái trung lập của thị trường. Về tổng thể, chúng tôi nhận thấy có lực cấu tại vùng hỗ trợ 1255, tuy nhiên nhà đầu tư vẫn cần duy trì sự thận trọng vì thị trường hiện tại chưa đưa ra tín hiệu xác nhận rõ ràng về xu hướng tiếp theo.

TOP GIAO DỊCH KHỐI NGOẠI

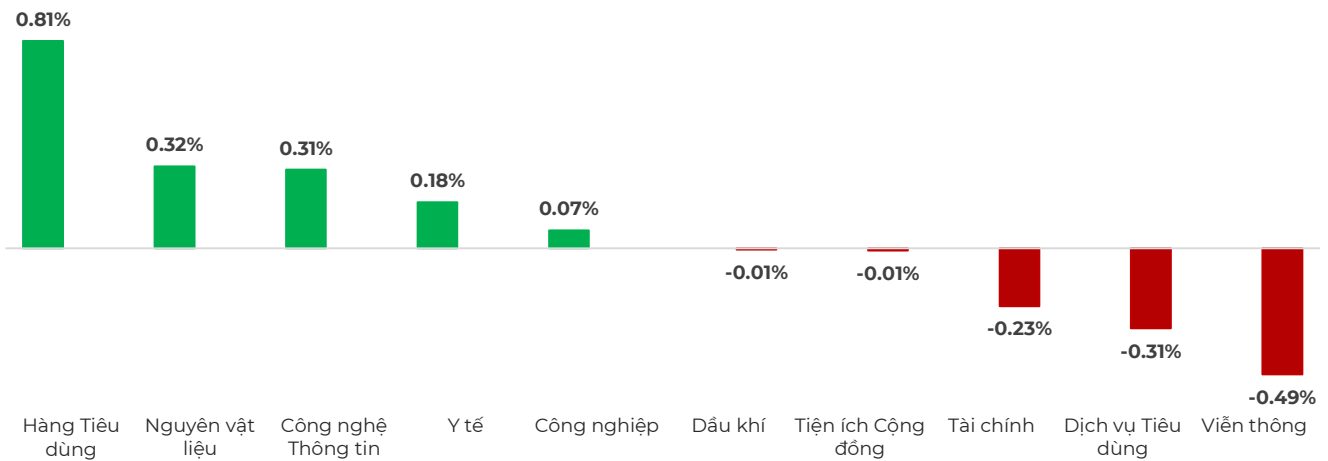


Nguồn: Nền tảng phân tích AseanSC research

ĐỘ RỘNG THỊ TRƯỜNG



DIỄN BIẾN NHÓM CHỈ SỐ TRONG NGÀY (%)



Nguồn: Nền tảng phân tích AseanSC research

TOP TĂNG ĐIỂM HSX

| STT | Mã | Khối lượng | Giá | % Tăng |
|-----|-----|------------|--------|--------|
| 1 | HBC | 5,751,700 | 5,800 | 9.4% |
| 2 | BTT | 100 | 37,450 | 7.0% |
| 3 | PHC | 340,500 | 5,860 | 6.9% |
| 4 | YEG | 9,529,100 | 21,700 | 6.9% |
| 5 | TTF | 3,048,500 | 3,260 | 6.9% |

TOP GIẢM ĐIỂM HSX

| Mã | Khối lượng | Giá | % Giảm |
|-----|------------|--------|--------|
| DXS | 6,055,900 | 7,200 | -7.0% |
| DXG | 53,052,500 | 16,450 | -6.8% |
| APG | 900,900 | 7,700 | -6.1% |
| OGC | 281,300 | 4,250 | -5.6% |
| DPG | 1,785,800 | 47,700 | -5.0% |

Nguồn: Asean Research

TIN TỨC

- Sáng 24/12, tỷ giá trung tâm đồng Việt Nam với đồng USD tại Ngân hàng Nhà nước (NHNN) công bố mức 24.315 VND/USD, giảm 9 VND. Trên thị trường Mỹ, chỉ số US Dollar Index (DXY) hiện ở mức 108,07 điểm, tăng 0,45%

- Chỉ số niềm tin người tiêu dùng Mỹ của Conference Board đã tụt xuống 104,7 - mức thấp nhất kể từ tháng 9 và kém hơn so với ước tính 113 của Dow Jones

- Số đơn đặt hàng hóa lâu bền của Mỹ - thường là những món đồ có giá trị cao như máy bay, thiết bị gia dụng, máy tính - giảm 1,1% vào tháng 11

- Trong phiên giao dịch ngày 23/12, chỉ số S&P 500 đã tăng 0,73% lên 5.974 điểm. Tương tự, chỉ số trung bình công nghiệp Dow Jones tăng 67 điểm, tương đương 0,16% và chốt phiên ở mức 42.907 điểm. Nasdaq Composite tiến thêm 0,98% lên 19.765 điểm khi cổ phiếu Tesla và Meta (Facebook) tăng hơn 2%, Nvidia vọt lên hơn 3%. Cả ba chỉ số chính của chứng khoán Mỹ đều chốt phiên với kết quả tích cực, bất chấp một số dữ liệu kinh tế yếu hơn kỳ vọng

| CHỈ SỐ VÀ HÀNG HÓA THẾ GIỚI | | | |
|-----------------------------|-----------|----------|-----------|
| Chỉ số | Giá | Thay đổi | %thay đổi |
| Dow Jones | 42,906.95 | 66.69 | 0.16% |
| FTSE 100 | 8,129.72 | 27.00 | 0.33% |
| Hang Seng | 20,121.91 | 215.16 | 1.08% |
| Nikkei 225 | 39,071.50 | -101.00 | -0.26% |
| KOSPI | 2,440.52 | -1.49 | -0.06% |

(*) Thông tin chỉ số thế giới:

- Chỉ số Dow Jones tăng 66.69, tương đương 0.16% lên mức 42,906.95 điểm.

- Chỉ số FTSE 100 tăng 27, tương đương 0.33% lên mức 8,129.72 điểm.

Nguồn: Investing.com, Asean research tổng hợp

| Hôm nay | Tỷ giá trong nước | |
|---------|-------------------|----------|
| | Mua vào | Bán ra |
| USD | 25,193.0 | 25,523.0 |
| EUR | 25,792.5 | 27,206.6 |
| GBP | 31,067.0 | 32,387.5 |
| JPY | 156.2 | 165.3 |
| CNY | 3,398.6 | 3543 |

(**) Thông tin tỷ giá trong nước:

Phiên ngày Thứ Ba (24/12) Ngân hàng Thương mại Cổ phần Ngoại thương Việt Nam niêm yết:

- Tỷ giá đô la Mỹ USD Mua vào 25193 VND/USD ; bán ra 25523 VND/USD.

Nguồn: Asean research tổng hợp

| THÔNG TIN SỰ KIỆN DOANH NGHIỆP | | | | |
|--------------------------------|------------|------------|----------------|--|
| Mã CK | Ngày GDKHQ | Ngày ĐKCC | Ngày thực hiện | Sự kiện |
| SMB | 01/08/2025 | 01/09/2025 | 01/17/2025 | Trả cổ tức đợt 3/2024 bằng tiền, 1,500 đồng/CP |
| NTH | 01/07/2025 | 01/08/2025 | 01/23/2025 | Trả cổ tức đợt 2/2024 bằng tiền, 1,000 đồng/CP |
| DPH | 01/03/2025 | 01/06/2025 | 01/20/2025 | Trả cổ tức năm 2024 bằng tiền, 1,700 đồng/CP |
| PTB | 01/02/2025 | 01/03/2025 | 01/16/2025 | Trả cổ tức đợt 1/2024 bằng tiền, 1,000 đồng/CP |
| VSH | 12/30/2024 | 12/31/2024 | 02/20/2025 | Trả cổ tức đợt 2/2024 bằng tiền, 500 đồng/CP |
| PAC | 12/27/2024 | 12/30/2024 | 01/20/2025 | Trả cổ tức đợt 1/2024 bằng tiền, 500 đồng/CP |
| DHP | 12/27/2024 | 12/30/2024 | 01/15/2025 | Trả cổ tức năm 2024 bằng tiền, 500 đồng/CP |
| HND | 12/27/2024 | 12/30/2024 | 03/31/2025 | Trả cổ tức đợt 1/2024 bằng tiền, 300 đồng/CP |
| SBH | 12/27/2024 | 12/30/2024 | 01/22/2025 | Trả cổ tức năm 2024 bằng tiền, 500 đồng/CP |

Khuyến cáo

Bản báo cáo thị trường này bao gồm các nhận định chủ quan và dựa trên nguồn thông tin tin cậy và cơ sở phân tích chi tiết, cẩn trọng. ASEANSC không đảm bảo sự chính xác và đầy đủ của các nguồn thông tin này đồng thời bản báo cáo này được chuẩn bị cho mục đích duy nhất là cung cấp thông tin và không nhằm đưa ra bất kỳ đề nghị hay hướng dẫn mua bán chứng khoán cụ thể nào. Nhà đầu tư nên xem báo cáo này như một nguồn tham khảo khi đưa ra quyết định đầu tư và phải chịu toàn bộ trách nhiệm đối với quyết định đầu tư của chính mình. Các quan điểm và ước tính trong đánh giá của chúng tôi có giá trị đến ngày ra báo cáo và có thể thay đổi mà không cần báo cáo trước. Bản báo cáo này được giữ bản quyền ASEANSC. Mọi sự sao chép, chuyển giao hoặc sửa đổi trong bất kỳ trường hợp nào mà không có sự đồng ý của ASEANSC đều trái luật.

I CHỨNG KHOÁN ASEAN

Website: www.aseansc.com.vn

Hội sở chính

Tầng 4,5,6,7 – số 3 Đặng Thái Thân
Phường Phan Chu Trinh, quận Hoàn Kiếm, Hà Nội.
Tel: 024 6275 8668
Tổng đài đặt lệnh: 024 6275 8888

Chi nhánh Hồ Chí Minh

Tầng 2 - số 77-79 Phó Đức Chính,
Phường Nguyễn Thái Bình, quận 1, Tp Hồ Chí Minh.
Tel: 028 3933 0308
Tổng đài đặt lệnh: 028 3933 0309