



Quét mã tham gia nhóm Zalo
Tư vấn trực tiếp trong phiên



Ngày 19.12.2024

DAILY MARKET REVIEW

THỊ TRƯỜNG GIẢM MẠNH TRONG TÂM LÝ BI QUAN SAU KỶ HỌP FOMC

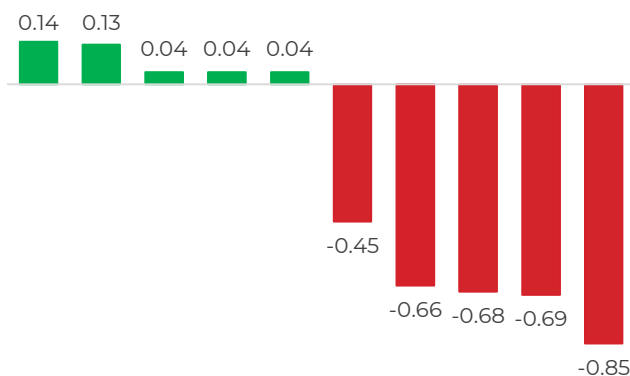
Diễn biến chỉ số VN-INDEX



Chỉ số	Close	Change	%	Khối lượng
HOSE	1,254.67	-11.33	-0.89	662.71
HNX	227.54	0.11	0.05	58.87
UPCOM	92.73	-0.34	-0.37	46.02
VN30	1,314.16	-15.67	-1.18	239.57
VN100	1,305.12	-13.94	-1.06	490.87
VNMID	1,887.70	-15.81	-0.83	251.30

(*) triệu cổ phiếu

TOP CP ẢNH HƯỞNG CHỈ SỐ



KDH HNG SAM CMG YEG SSB VHM TCB HPG VCB

Nguồn: Nền tảng phân tích AseanSC research

QUAN ĐIỂM ĐẦU TƯ

VN-Index mở cửa tạo khoảng gap giảm điểm và kết phiên sụt mạnh hơn 11 điểm với thanh khoản cao nhất trong 10 phiên gần đây, cho thấy tâm lý bi quan đang bao trùm thị trường. Diễn biến này cũng đồng thời xảy ra tại hầu hết các thị trường thế giới đặc biệt là thị trường Mỹ khi DJI đã giảm hơn 1.100 điểm trong phiên giao dịch đêm qua (là một trong những mức giảm mạnh nhất trong 50 năm) sau khi FED phát đi tín hiệu rằng có thể chỉ thực hiện 2 đợt cắt giảm lãi suất trong năm 2025 thay vì 4 đợt như dự báo. Bên cạnh đó, chỉ số DXY vọt tăng mạnh lên hơn 108 điểm và tỷ giá đồng USD trong nước theo đó cũng leo lên mức cao trong năm, đồng thời SBV cũng đã phải có các động thái hút ròng liên tục 5 ngày gần đây và không loại trừ khả năng NHNN có thể phải bán ra một lượng USD nhất định từ nguồn dự trữ ngoại hối để "chống chọi" với áp lực tỷ giá tương đối lo ngại hiện tại. Do đó, chúng tôi cho rằng thị trường chứng khoán Việt Nam sẽ có khả năng bị điều chỉnh theo thị trường thế giới, nhà đầu tư nên thận trọng, bảo vệ thành quả lợi nhuận và quản trị danh mục hợp lý trong thời điểm này. Tuy nhiên, chúng tôi vẫn đáng giá cao triển vọng thị trường trong trung và dài hạn, nhà đầu tư tiếp tục tập trung vào các cổ phiếu có nền tảng cơ bản tốt và triển vọng kinh doanh tích cực, chỉ cần nhắc giải ngân khi thị trường có dấu hiệu hồi phục với các xác nhận rõ ràng đi kèm sự gia tăng tốt của lượng thanh khoản và cổ phiếu đang có mức định giá hấp dẫn.

DIỄN BIẾN THỊ TRƯỜNG

Thị trường ghi nhận phiên giảm điểm với áp lực bán mạnh khi chịu ảnh hưởng từ xu hướng đồng loạt giảm điểm của các thị trường chứng khoán quốc tế sau tín hiệu FED sẽ chỉ thực hiện 2 lần cắt giảm lãi suất vào năm 2025 thay vì 4 lần như kỳ vọng. Đồng thời, thanh khoản gia tăng mạnh so với phiên trước với tổng giá trị giao dịch trên cả ba sàn đạt 20.694 tỷ đồng và khối ngoại cũng bán ròng mạnh 563 tỷ đồng, phản ánh sự quyết liệt của phe bán. Trong đó, đà giảm ở các nhóm cổ phiếu dẫn dắt như Ngân hàng, Bất động sản và Chứng khoán với các mã tiêu biểu như TCB, PDR và VND kéo thị trường chung đi xuống. Về tổng thể, phiên giao dịch hôm nay được đánh giá là khá tiêu cực với sắc đỏ bao trùm trên nhiều nhóm ngành.

GIAO DỊCH KHỐI NGOẠI TRÊN HOSE



DIỄN BIẾN THỊ TRƯỜNG

Khối ngoại bán ròng -476 tỷ đồng trên sàn HOSE tập trung vào các mã SSI (-119 tỷ đồng), VPB (-89 tỷ đồng). Ở chiều ngược lại, nhà đầu tư nước ngoài mua ròng lớn nhất các mã FPT (109 tỷ đồng), KDH (48 tỷ đồng), DGC (26 tỷ đồng).

Nguồn: Nền tảng phân tích AseanSC research



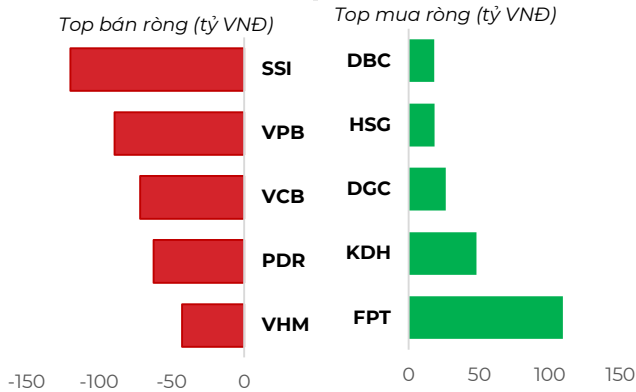
TÍN HIỆU KỸ THUẬT

Chỉ báo	Ý nghĩa	Trạng thái
C- EMA20	Xu hướng	Tăng
RSI	Động lượng	56.27
MFI	Dòng tiền	52.61
Kháng cự	1,290	1,290
Hỗ trợ	1,255	1,255

NHẬN ĐỊNH THỊ TRƯỜNG

Phiên giao dịch ngày 19/12 mở cửa tạo khoảng gap giảm điểm và kết phiên bằng một cây nến đỏ với mức giảm điểm tương đối mạnh cho thấy tâm lý bi quan đang bao trùm thị trường. Cụ thể, cây nến giảm với thân nến tương đối ngắn đi cùng với hai bóng nến dài thể hiện rằng thị trường đang có sự tranh chấp tại vùng hỗ trợ 1255 điểm. Bên cạnh đó, mức đóng cửa phiên thấp hơn các đường EMA20, EMA50 và EMA100 cho thấy chỉ số có xu hướng suy yếu đáng kể, đồng thời chỉ số RSI đã giảm xuống dưới ngưỡng 50, cảnh báo áp lực bán đang dần chiếm ưu thế. Theo đó, chúng tôi cho rằng phiên hôm nay vẫn đang phản ánh sự giằng co giữa phe mua và bán, do vậy thị trường cần tiếp tục chờ đợi tín hiệu xác nhận rõ ràng hơn trong các phiên giao dịch sắp tới để xác định xu hướng thị trường trong ngắn hạn.

TOP GIAO DỊCH KHỐI NGOẠI

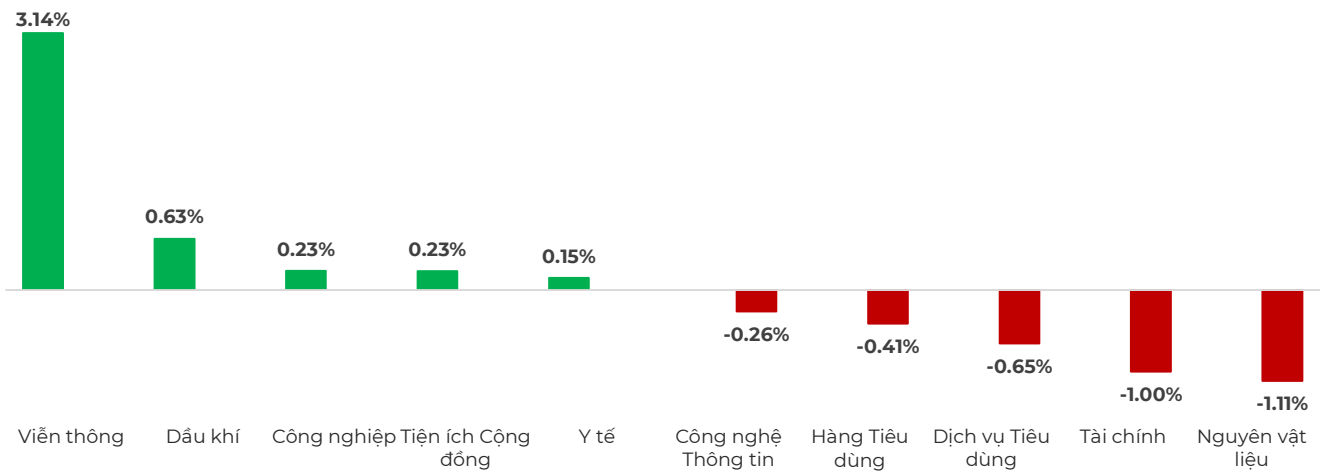


ĐỘ RỘNG THỊ TRƯỜNG



Nguồn: Nền tảng phân tích AseanSC research

DIỄN BIẾN NHÓM CHỈ SỐ TRONG NGÀY (%)



Nguồn: Nền tảng phân tích AseanSC research

TOP TĂNG ĐIỂM HSX

STT	Mã	Khối lượng	Giá	% Tăng
1	HNG	9,447,700	5,800	9.4%
2	YEG	13,569,000	17,800	6.9%
3	SAM	4,019,400	7,320	6.9%
4	VCA	267,600	14,200	6.8%
5	TDH	455,400	2,230	6.7%

TOP GIẢM ĐIỂM HSX

Mã	Khối lượng	Giá	% Giảm
PJT	23,300	11,200	-6.7%
VAF	200	13,150	-6.4%
ABR	2,300	13,400	-6.3%
TNC	300	32,850	-5.6%
PTL	50,100	2,700	-5.6%

Nguồn: Asean Research

Tin tức

- Fed hạ lãi suất ở mức 0,25%, phát tín hiệu chỉ nới lỏng 2 lần vào năm 2025 và sẽ 'chậm lại hơn nữa' trong dài hạn
- Theo Viện Nghiên cứu Kinh tế và Công nghệ (CNPC), mức tiêu thụ dầu của Trung Quốc đạt đỉnh điểm vào năm 2023 ở mức 399 triệu tấn (khoảng 8 triệu thùng mỗi ngày) và dự kiến sẽ giảm 1,3% vào năm 2024
- Mỹ muốn xuất khẩu khí LNG sang Việt Nam

CHỈ SỐ VÀ HÀNG HÓA THẾ GIỚI			
Chỉ số	Giá	Thay đổi	%thay đổi
Dow Jones	42,326.87	-1123.03	-2.58%
FTSE 100	8,102.75	-96.36	-1.18%
Hang Seng	19,756.00	-108.55	-0.55%
Nikkei 225	38,808.50	-312.00	-0.80%
KOSPI	2,435.93	-48.50	-1.95%

(*) Thông tin chỉ số thế giới:

- Chỉ số Dow Jones giảm -1123.03, tương đương -2.58% xuống mức 42,326.87 điểm.

- Chỉ số FTSE 100 giảm -96.36, tương đương -1.18% xuống mức 8,102.75 điểm.

Nguồn: Investing.com, Asean research tổng hợp

Hôm nay	Tỷ giá trong nước	
	Mua vào	Bán ra
USD	25,189.0	25,519.0
EUR	25,725.5	27,136.0
GBP	31,203.4	32,529.6
JPY	158.6	167.9
CNY	3,404.1	3548.79

(**) Thông tin tỷ giá trong nước:

Phiên ngày Thứ Năm (19/12) Ngân hàng Thương mại Cổ phần Ngoại thương Việt Nam niêm yết:

- Tỷ giá đô la Mỹ USD Mua vào 25189 VND/USD ; bán ra 25519 VND/USD.

Nguồn: Asean research tổng hợp

THÔNG TIN SỰ KIỆN DOANH NGHIỆP				
Mã CK	Ngày GDKHQ	Ngày ĐKCC	Ngày thực hiện	Sự kiện
SMB	01/08/2025	01/09/2025	01/17/2025	Trả cổ tức đợt 3/2024 bằng tiền, 1,500 đồng/CP
NTH	01/07/2025	01/08/2025	01/23/2025	Trả cổ tức đợt 2/2024 bằng tiền, 1,000 đồng/CP
DPH	01/03/2025	01/06/2025	01/20/2025	Trả cổ tức năm 2024 bằng tiền, 1,700 đồng/CP
PTB	01/02/2025	01/03/2025	01/16/2025	Trả cổ tức đợt 1/2024 bằng tiền, 1,000 đồng/CP
VSH	12/30/2024	12/31/2024	02/20/2025	Trả cổ tức đợt 2/2024 bằng tiền, 500 đồng/CP
PAC	12/27/2024	12/30/2024	01/20/2025	Trả cổ tức đợt 1/2024 bằng tiền, 500 đồng/CP
DHP	12/27/2024	12/30/2024	01/15/2025	Trả cổ tức năm 2024 bằng tiền, 500 đồng/CP
HND	12/27/2024	12/30/2024	03/31/2025	Trả cổ tức đợt 1/2024 bằng tiền, 300 đồng/CP
SBH	12/27/2024	12/30/2024	01/22/2025	Trả cổ tức năm 2024 bằng tiền, 500 đồng/CP

Khuyến cáo

Bản báo cáo thị trường này bao gồm các nhận định chủ quan và dựa trên nguồn thông tin tin cậy và cơ sở phân tích chi tiết, cẩn trọng. ASEANSC không đảm bảo sự chính xác và đầy đủ của các nguồn thông tin này đồng thời bản báo cáo này được chuẩn bị cho mục đích duy nhất là cung cấp thông tin và không nhằm đưa ra bất kỳ đề nghị hay hướng dẫn mua bán chứng khoán cụ thể nào. Nhà đầu tư nên xem báo cáo này như một nguồn tham khảo khi đưa ra quyết định đầu tư và phải chịu toàn bộ trách nhiệm đối với quyết định đầu tư của chính mình. Các quan điểm và ước tính trong đánh giá của chúng tôi có giá trị đến ngày ra báo cáo và có thể thay đổi mà không cần báo cáo trước. Bản báo cáo này được giữ bản quyền ASEANSC. Mọi sự sao chép, chuyển giao hoặc sửa đổi trong bất kỳ trường hợp nào mà không có sự đồng ý của ASEANSC đều trái luật.

I CHỨNG KHOÁN ASEAN

Website: www.aseansc.com.vn

Hội sở chính

Tầng 4,5,6,7 – số 3 Đặng Thái Thân
Phường Phan Chu Trinh, quận Hoàn Kiếm, Hà Nội.
Tel: 024 6275 8668
Tổng đài đặt lệnh: 024 6275 8888

Chi nhánh Hồ Chí Minh

Tầng 2 - số 77-79 Phó Đức Chính,
Phường Nguyễn Thái Bình, quận 1, Tp Hồ Chí Minh.
Tel: 028 3933 0308
Tổng đài đặt lệnh: 028 3933 0309