



Ngày 17.12.2024

DAILY MARKET REVIEW

THỊ TRƯỜNG RUNG LẮC, CHỜ TÍN HIỆU TỪ DÒNG TIỀN

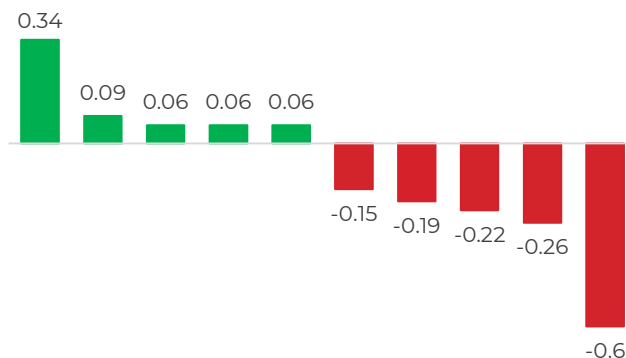
Diễn biến chỉ số VN-INDEX



Chỉ số	Close	Change	%	Khối lượng
HOSE	1,261.72	-2.07	-0.16	358.22
HNX	226.89	-0.15	-0.07	28.44
UPCOM	92.77	0.13	0.14	24.05
VN30	1,327.63	-4.19	-0.31	101.42
VN100	1,314.91	-3.35	-0.25	239.81
VNMID	1,891.87	-1.42	-0.08	138.39

(*) triệu cổ phiếu

TOP CP ẢNH HƯỞNG CHỈ SỐ



VHM KDH EIB STG MBB TCB BID MWG VPB FPT

Nguồn: Nền tảng phân tích AseanSC research

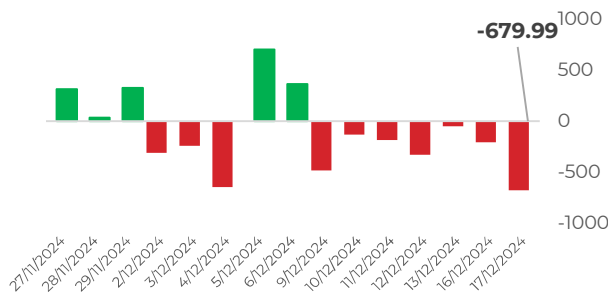
QUAN ĐIỂM ĐẦU TƯ

Áp lực bán vẫn hiện hữu khiến chỉ số gần như đi ngang dưới mốc tham chiếu trong suốt phiên giao dịch với lượng thanh khoản thấp và tiếp tục giảm so với phiên trước. Cùng với đó, khối ngoại nổi dài đã bán ròng 7 phiên liên tiếp với lượng bán lớn nhất trong các phiên này. Như vậy, trong bối cảnh hiện tại, với lực cung cầu đang ở mức thấp, chỉ số có xu hướng tiếp tục rung lắc và tích lũy tại vùng 1260-1267 điểm, cho đến khi có động lực mạnh mẽ hơn. Xét về vĩ mô, DXY có dấu hiệu căng thẳng trở lại khi đã tăng vượt mức 107 điểm, đồng thời SBV cũng đã có động thái hút ròng 2 phiên liên tiếp (trong ngày 13-16/12, tính cả các khoản đảo hạn) cho thấy áp lực tỷ giá có thể đang gây lo ngại cho tâm lý và thanh khoản thị trường chung. Bên cạnh đó, các thị trường thế giới đặc biệt là DJI đã giảm điểm phiên thứ 8 liên tiếp và phá vỡ mức đỉnh gần nhất, tạo nên xu hướng giảm tương đối rõ rệt trong ngắn hạn. Do vậy, chúng tôi cho rằng thị trường sẽ có xu hướng tiếp diễn khó lường và không loại trừ khả năng có thể tiếp tục giảm điểm nhẹ trong quá trình tích lũy trước khi đảo chiều trở lại đã tăng hướng tới vùng đỉnh cũ 1300 điểm, với ngưỡng hỗ trợ quan trọng 1255 điểm khi đây là vùng hợp lưu của nhiều yếu tố kỹ thuật. Theo đó, nhà đầu tư nên có phương án quản trị danh mục và phòng ngừa rủi ro phù hợp, tập trung các cổ phiếu đầu tư dài hạn có nền tảng cơ bản và triển vọng kinh doanh tích cực, chỉ nên giải ngân khi xu hướng hồi phục được xác nhận rõ ràng với khối lượng giao dịch gia tăng tốt trở lại và cổ phiếu đang có mức định giá hấp dẫn.

DIỄN BIẾN THỊ TRƯỜNG

Thị trường mở cửa khá tích cực trong đầu phiên sáng, tuy nhiên áp lực bán khiến chỉ số tiếp tục rung lắc và đi ngang trong suốt phiên chiều với lượng thanh khoản giảm nhẹ so với phiên trước, chỉ đạt khoảng 13,900 tỷ đồng trên cả 3 sàn. Điều này củng cố cho trạng thái tích lũy tại vùng 1260 - 1267 điểm và chờ đợi dòng tiền lớn xuất hiện. Nhóm VN30 với sắc đỏ chiếm đa số tạo áp lực lên chỉ số chung. Trong đó, sức ép bán ròng bao phủ lên các nhóm ngành như Ngân hàng, Chứng khoán và Công nghệ với các cổ phiếu như VCB, SSI, FPT,...ở chiều ngược lại, lực mua thể hiện ở nhóm ngành Vận tải và Điện tử. Điểm đáng chú ý thuộc về khối ngoại khi khối lượng bán ròng ở mức 790 tỷ đồng, lớn nhất trong 7 phiên gần đây với khối lượng bán ròng lớn nhất thuộc về cổ phiếu FPT (hơn 300 tỷ đồng).

GIAO DỊCH KHỐI NGOẠI TRÊN HOSE



Nguồn: Nền tảng phân tích AseanSC research



TÍN HIỆU KỸ THUẬT

Chỉ báo	Ý nghĩa	Trạng thái
C- EMA20	Xu hướng	Tăng
RSI	Động lượng	54.65
MFI	Dòng tiền	47.37
Kháng cự	1,290	1,290
Hỗ trợ	1,255	1,255

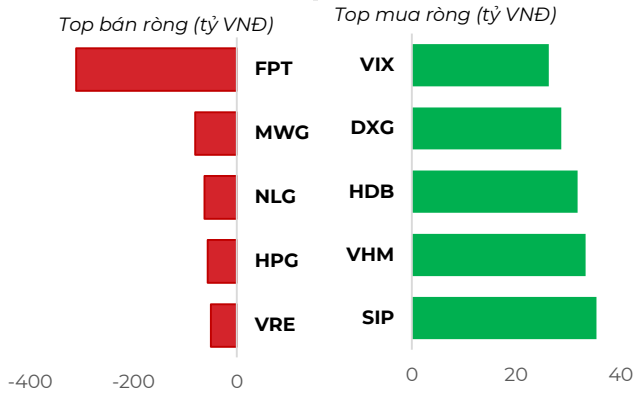
DIỄN BIẾN THỊ TRƯỜNG

Khối ngoại bán ròng -680 tỷ đồng trên sàn HOSE tập trung vào các mã VRE (-51 tỷ đồng), HPG (-57 tỷ đồng), NLG (-63 tỷ đồng). Ở chiều ngược lại, nhà đầu tư nước ngoài mua ròng lớn nhất các mã SIP (35 tỷ đồng), VHM (33 tỷ đồng), HDB (32 tỷ đồng).

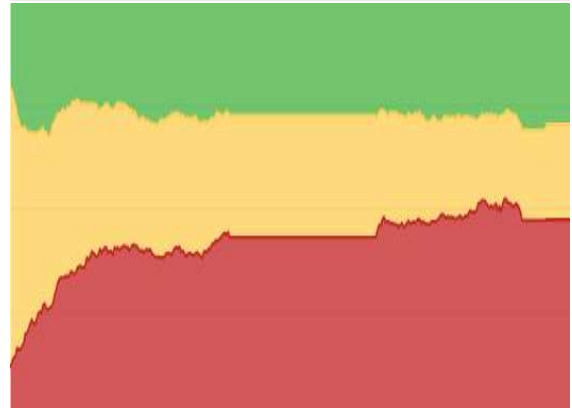
NHẬN ĐỊNH THỊ TRƯỜNG

Thị trường đóng cửa hình thành mẫu nến giảm điểm với thân ngắn và râu nến nhỏ cho thấy chỉ số đang có áp lực bán nhẹ. Kết hợp với khối lượng giao dịch giảm dần qua các phiên thể hiện thị trường đang có xu hướng tích lũy và điều chỉnh nhẹ. Ngoài ra các đường EMA 20, EMA 50 và EMA 100 đang có xu hướng cụm lại và cắt nhau hình thành vùng hỗ trợ quan trọng quanh mốc 1255 điểm. Đây cũng là mốc trùng với vùng đỉnh cũ tạo thành vùng hợp lưu của các yếu tố kỹ thuật. Ngoài ra chỉ báo RSI đang ở mốc 50 cho thấy trạng thái vận động cân bằng của thị trường. Điều này cho thấy thị trường đang có xu hướng rung lắc trong ngắn hạn và nhà đầu tư sẽ cần phải chú ý chờ xác nhận trong trường hợp thị trường điều chỉnh về mốc hỗ trợ quan trọng 1255. Nhà đầu tư cần duy trì tỷ trọng danh mục trung bình, tập trung vào các cổ phiếu có nền tảng cơ bản tốt nên chờ đợi các tín hiệu xác nhận rõ ràng từ thị trường.

TOP GIAO DỊCH KHỐI NGOẠI

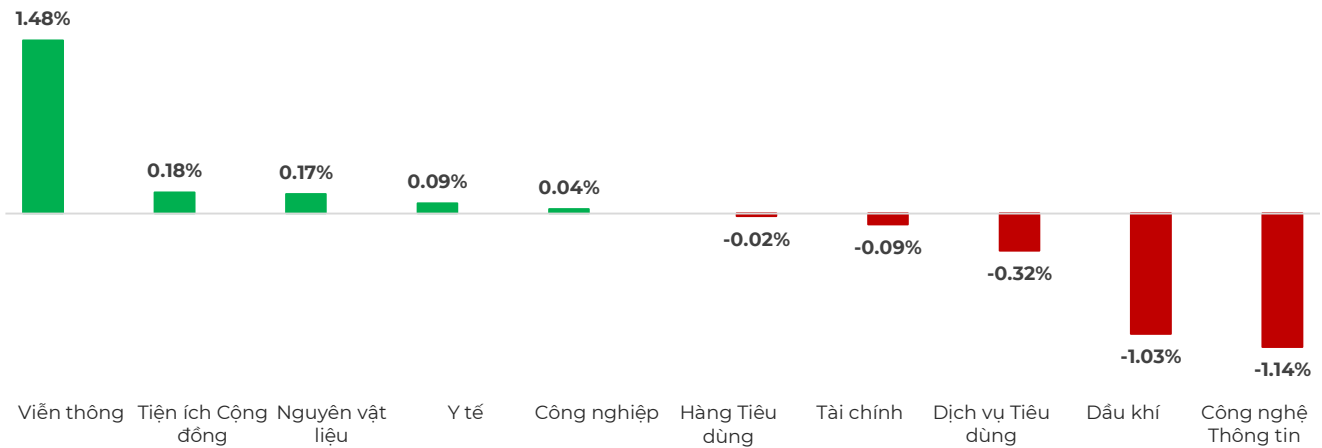


ĐỘ RỘNG THỊ TRƯỜNG



Nguồn: Nền tảng phân tích AseanSC research

DIỄN BIẾN NHÓM CHỈ SỐ TRONG NGÀY (%)



Nguồn: Nền tảng phân tích AseanSC research

TOP TĂNG ĐIỂM HSX

STT	Mã	Khối lượng	Giá	% Tăng
1	STG	300	39,000	7.0%
2	ABS	1,861,700	4,930	6.9%
3	PAC	1,137,900	41,600	6.9%
4	SGT	263,200	16,200	6.9%
5	FIR	317,700	6,020	6.9%

TOP GIẢM ĐIỂM HSX

Mã	Khối lượng	Giá	% Giảm
VCA	51,600	14,250	-6.9%
HNA	1,700	24,050	-5.7%
VRC	50,600	11,850	-4.8%
VID	15,800	4,870	-4.3%
RYG	91,600	15,450	-3.4%

Nguồn: Asean Research

Tin tức

- Ngày 17-12, Ngân hàng Nhà nước công bố tỷ giá trung tâm của đồng Việt Nam với USD tăng 8 đồng, hiện ở mức 24.272 đồng. Chỉ số US Dollar Index (DXY) hiện ở mức 106,88 điểm, giảm 0,6%.
- Tuần này, ba ngân hàng trung ương hàng đầu thế giới (FED, BOE, BOJ) sẽ đưa ra quyết định lãi suất cuối cùng của năm 2024, trong đó các quan chức Fed sẽ tổ chức họp chính sách vào ngày 17 - 18/12
- Chứng khoán Mỹ ghi nhận kết quả trái chiều trong phiên giao dịch trước thềm cuộc họp của Fed. Nhóm cổ phiếu công nghệ dẫn dắt Nasdaq Composite và S&P 500 tiếp tục đi lên, trong khi Dow Jones quay đầu giảm
- Chính phủ yêu cầu NHNN quyết liệt điều hành lãi suất, tín dụng, ưu tiên thúc đẩy tăng trưởng, mục tiêu năm 2025 từ 8% trở lên

CHỈ SỐ VÀ HÀNG HÓA THẾ GIỚI			
Chỉ số	Giá	Thay đổi	%thay đổi
Dow Jones	43,717.48	-110.58	-0.25%
FTSE 100	8,200.01	-62.04	-0.75%
Hang Seng	19,773.75	-21.74	-0.11%
Nikkei 225	39,410.00	-53.00	-0.13%
KOSPI	2,456.81	-32.16	-1.29%

(*) Thông tin chỉ số thế giới:

- Chỉ số Dow Jones giảm -110.58, tương đương -0.25% xuống mức 43,717.48 điểm.

- Chỉ số FTSE 100 giảm -62.04, tương đương -0.75% xuống mức 8,200.01 điểm.

Nguồn: Investing.com, Asean research tổng hợp

Hôm nay	Tỷ giá trong nước	
	Mua vào	Bán ra
USD	25,153.0	25,483.0
EUR	26,041.2	27,469.1
GBP	31,401.9	32,736.7
JPY	159.0	168.2
CNY	3,398.7	3543.18

(**) Thông tin tỷ giá trong nước:

Phiên ngày Thứ Ba (17/12) Ngân hàng Thương mại Cổ phần Ngoại thương Việt Nam niêm yết:

- Tỷ giá đô la Mỹ USD Mua vào 25153 VND/USD; bán ra 25483 VND/USD.

Nguồn: Asean research tổng hợp

THÔNG TIN SỰ KIỆN DOANH NGHIỆP				
Mã CK	Ngày GDKHQ	Ngày ĐKCC	Ngày thực hiện	Sự kiện
SMB	01/08/2025	01/09/2025	01/17/2025	Trả cổ tức đợt 3/2024 bằng tiền, 1,500 đồng/CP
NTH	01/07/2025	01/08/2025	01/23/2025	Trả cổ tức đợt 2/2024 bằng tiền, 1,000 đồng/CP
DPH	01/03/2025	01/06/2025	01/20/2025	Trả cổ tức năm 2024 bằng tiền, 1,700 đồng/CP
PTB	01/02/2025	01/03/2025	01/16/2025	Trả cổ tức đợt 1/2024 bằng tiền, 1,000 đồng/CP
VSH	12/30/2024	12/31/2024	02/20/2025	Trả cổ tức đợt 2/2024 bằng tiền, 500 đồng/CP
PAC	12/27/2024	12/30/2024	01/20/2025	Trả cổ tức đợt 1/2024 bằng tiền, 500 đồng/CP
DHP	12/27/2024	12/30/2024	01/15/2025	Trả cổ tức năm 2024 bằng tiền, 500 đồng/CP
HND	12/27/2024	12/30/2024	03/31/2025	Trả cổ tức đợt 1/2024 bằng tiền, 300 đồng/CP
SBH	12/27/2024	12/30/2024	01/22/2025	Trả cổ tức năm 2024 bằng tiền, 500 đồng/CP

Khuyến cáo

Bản báo cáo thị trường này bao gồm các nhận định chủ quan và dựa trên nguồn thông tin tin cậy và cơ sở phân tích chi tiết, cẩn trọng. ASEANSC không đảm bảo sự chính xác và đầy đủ của các nguồn thông tin này đồng thời bản báo cáo này được chuẩn bị cho mục đích duy nhất là cung cấp thông tin và không nhằm đưa ra bất kỳ đề nghị hay hướng dẫn mua bán chứng khoán cụ thể nào. Nhà đầu tư nên xem báo cáo này như một nguồn tham khảo khi đưa ra quyết định đầu tư và phải chịu toàn bộ trách nhiệm đối với quyết định đầu tư của chính mình. Các quan điểm và ước tính trong đánh giá của chúng tôi có giá trị đến ngày ra báo cáo và có thể thay đổi mà không cần báo cáo trước. Bản báo cáo này được giữ bản quyền ASEANSC. Mọi sự sao chép, chuyển giao hoặc sửa đổi trong bất kỳ trường hợp nào mà không có sự đồng ý của ASEANSC đều trái luật.

I CHỨNG KHOÁN ASEAN

Website: www.aseansc.com.vn

Hội sở chính

Tầng 4,5,6,7 – số 3 Đặng Thái Thân
 Phường Phan Chu Trinh, quận Hoàn Kiếm, Hà Nội.
 Tel: 024 6275 8668
 Tổng đài đặt lệnh: 024 6275 8888

Chi nhánh Hồ Chí Minh

Tầng 2 - số 77-79 Phó Đức Chính,
 Phường Nguyễn Thái Bình, quận 1, Tp Hồ Chí Minh.
 Tel: 028 3933 0308
 Tổng đài đặt lệnh: 028 3933 0309