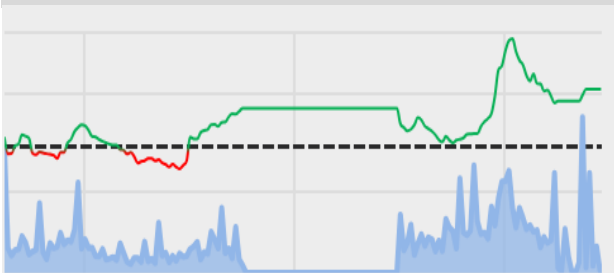




DAILY MARKET REVIEW

NHÓM CỔ PHIẾU LỚN CHỨNG LẠI, CHỈ SỐ GIẢNG CO SÁT TRÊN THAM CHIẾU

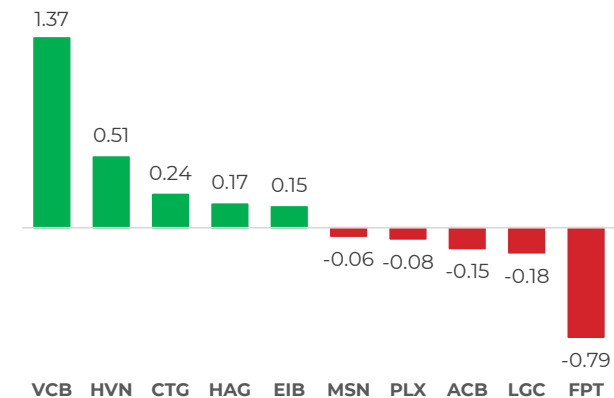
Diễn biến chỉ số VN-INDEX



Chỉ số	Close	Change	%	Khối lượng
HOSE	1,273.84	3.70	0.29	584.65
HNX	229.21	0.28	0.12	49.12
UPCOM	92.91	0.10	0.11	28.40
VN30	1,336.18	-1.10	-0.08	157.42
VN100	1,324.48	0.94	0.07	412.44
VNMID	1,909.84	9.86	0.52	255.02

(*) triệu cổ phiếu

TOP CP ẢNH HƯỞNG CHỈ SỐ



Nguồn: Nền tảng phân tích AseanSC research

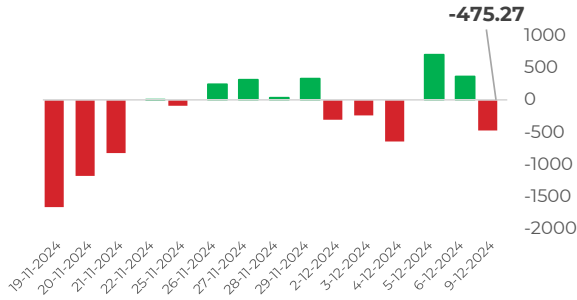
QUAN ĐIỂM ĐẦU TƯ

Thị trường tiếp tục hình thành mẫu nền có biên độ dao động hẹp thứ 2 liên tiếp (tương đương mẫu Doji Star) và đóng cửa ở mức cao nhất trong đà hồi phục. Bên cạnh đó, lực cung cầu cân bằng và thấp với thanh khoản duy trì trên mức trung bình cho thấy dòng tiền được duy trì, luân chuyển chậm rãi giữa các nhóm trong tâm lý thận trọng. Với tín hiệu bán rông khá trở lại từ Khối ngoại và đà chứng lại của nhóm cổ phiếu lớn, chỉ số có xu hướng tiếp tục rung lắc đi ngang quanh vùng 1268 điểm nhằm giảm áp lực tâm lý, tái tích lũy hướng trở lại vùng đỉnh cũ 1300 điểm. Về vĩ mô, các chỉ số kinh tế 11 tháng đầu năm đang cho thấy sức tăng trưởng tốt tạo kỳ vọng vững chắc về khả năng Việt Nam đạt được mức tăng trưởng 7% thậm chí cao hơn trong năm 2024. Đồng thời, sự kiện FTSE có buổi làm việc với VSDC giúp gia tăng niềm tin thị trường về triển vọng sớm được nâng hạng của TTCK. Bên cạnh đó, các yếu tố về tỷ giá và lãi suất liên ngân hàng đều đang duy trì ổn định, và các thị trường thế giới vẫn đang giữ vững đà tăng trưởng. Do đó, chúng tôi cho rằng thị trường trong nước sẽ tiếp diễn xu hướng hồi phục tốt trong thời gian tới. Nhà đầu tư có thể cân nhắc gia tăng giải ngân khi các cổ phiếu đầu tư dài hạn đang có mức định giá hấp dẫn, tập trung vào những doanh nghiệp có nền tảng cơ bản và triển vọng kinh doanh tích cực, và tăng tỷ trọng khi thị trường có các dấu hiệu tăng trưởng rõ ràng đi kèm với xác nhận về khối lượng giao dịch. Tuy nhiên, nhà đầu tư vẫn nên tiếp tục theo dõi diễn biến DXY, các thị trường thế giới và tỷ giá trong nước để quản trị các rủi ro ngắn hạn.

DIỄN BIẾN THỊ TRƯỜNG

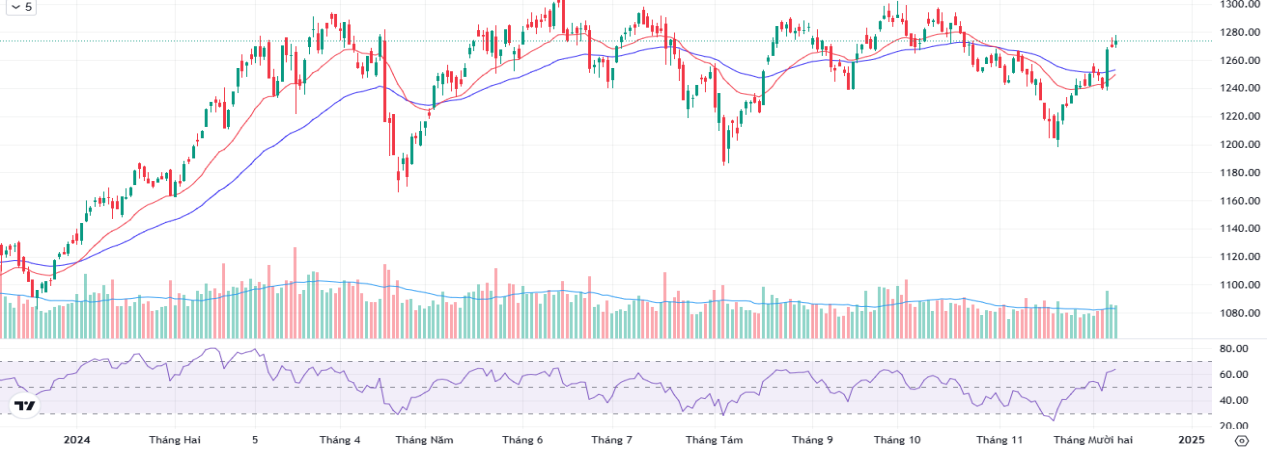
Thị trường vận động giằng co biên độ hẹp quanh tham chiếu trong phần lớn thời gian giao dịch, tuy nhiên mở rộng mức tăng điểm trong phiên chiều, kết phiên tăng 3.7 điểm. Thanh khoản giảm so với phiên trước nhưng vẫn ở mức trung bình 1 tháng cho thấy dòng tiền vẫn được duy trì, trong đó lực cầu chiếm thể chủ động. Nhóm cổ phiếu lớn chứng lại trong khi nhóm Midcap và Smallcap tăng điểm nhẹ. Dòng tiền ở nhóm Ngân hàng và Bất động sản cho thấy mức mua rông khá, trong khi đó nhóm cổ phiếu công nghệ giảm nhẹ với mức bán rông tập trung ở cổ phiếu FPT, CMG.

GIAO DỊCH KHỐI NGOẠI TRÊN HOSE



Nguồn: Nền tảng phân tích AseanSC research

Chỉ số VNINDEX · 1D O 1271.46 H 1277.69 L 1268.69 C 1273.84 +3.70 (+0.29%)



TÍN HIỆU KỸ THUẬT

Chỉ báo	Ý nghĩa	Trạng thái
C- EMA20	Xu hướng	Tăng
RSI	Động lượng	0.00
MFI	Dòng tiền	0.00
Kháng cự	1,294	
Hỗ trợ	1,240	1,266

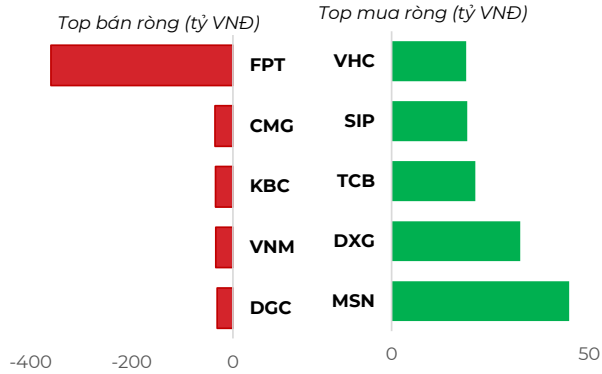
DIỄN BIẾN THỊ TRƯỜNG

Khối ngoại bán ròng -475 tỷ đồng trên sàn HOSE tập trung vào các mã DGC (-31 tỷ đồng), VNM (-34 tỷ đồng), KBC (-35 tỷ đồng). Ở chiều ngược lại, nhà đầu tư nước ngoài mua ròng lớn nhất các mã MSN (45 tỷ đồng), DXG (33 tỷ đồng), TCB (21 tỷ đồng).

NHẬN ĐỊNH THỊ TRƯỜNG

Thị trường hình thành mẫu nến tăng điểm thân và khoảng dao động rất hẹp (tương đương mẫu nến Doji Star) bao trùm mẫu nến Doji phiên trước và vẫn giữ mức đóng cửa cao nhất đã hồi phục từ ngày 20/11. Đồng thời, dòng tiền được duy trì và tiếp tục vượt trên mức trung bình 20 phiên cho thấy lực cầu vẫn chững chặc và sẵn sàng trong tâm lý quan sát. Động lượng tăng và được duy trì ở mức khá với tín hiệu cải thiện về lực xu hướng. Chỉ số chung vận động với lực cung cầu ở mức thấp và tiếp diễn quá trình vận động tái tích lũy lại trên vùng 1266 -1268 điểm. Bên cạnh đó, sức ép đến từ phiên bán ròng khá từ Khối ngoại có thể khiến quá trình này kéo dài hơn và tiếp tục rung lắc trước khi có thể tiếp tục hướng trở lại vùng đỉnh cũ. Nhà đầu tư duy trì danh mục và hạn chế giao dịch ngắn hạn đồng thời tập trung vào các cổ phiếu có nền tảng cơ bản tốt đi kèm với triển vọng dài hạn.

TOP GIAO DỊCH KHỐI NGOẠI

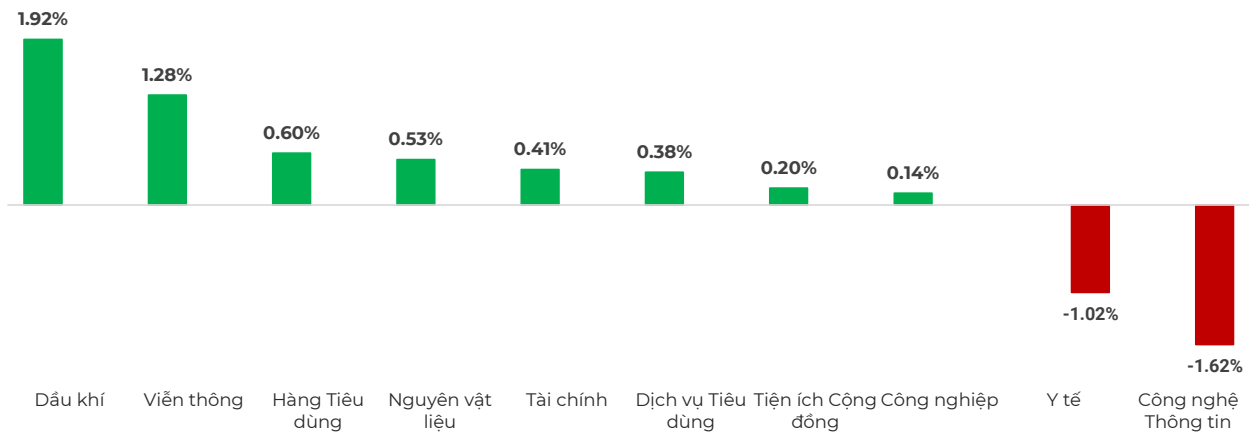


ĐỘ RỘNG THỊ TRƯỜNG



Nguồn: Nền tảng phân tích AseanSC research

DIỄN BIẾN NHÓM CHỈ SỐ TRONG NGÀY (%)



Nguồn: Nền tảng phân tích AseanSC research

TOP TĂNG ĐIỂM HSX

STT	Mã	Khối lượng	Giá	% Tăng
1	ABS	1,302,000	4,590	7.0%
2	LDG	4,063,000	1,990	7.0%
3	HCD	276,300	9,220	7.0%
4	HTN	1,722,100	8,620	6.9%
5	FIR	157,300	5,620	6.8%

TOP GIẢM ĐIỂM HSX

Mã	Khối lượng	Giá	% Giảm
TPC	9,100	7,460	-7.0%
LGC	1,400	60,200	-7.0%
TDW	3,300	51,100	-6.9%
SSC	100	34,000	-6.2%
TCR	2,300	3,200	-5.9%

Nguồn: Asean Research

Tin tức

- Chiều 06/12, FTSE Russell công bố danh mục cổ phiếu thành phần trong kỳ review quý 4 của 2 rổ chỉ số FTSE Vietnam Index và FTSE Vietnam All-share. Trong đó, FTSE Vietnam Index thêm 2 mã cổ phiếu gia nhập là VPI, VTP và loại 2 mã cổ phiếu EVF và NVL. Bên cạnh đó, FTSE Vietnam All-share thêm VTP và loại 3 mã EVF, NVL, VIB.
- Tính đến 7/12, Theo phó Thống đốc Ngân hàng Nhà nước, tăng trưởng tín dụng đạt 12,5% và tốc độ tăng của huy động vốn đạt 7,36%. Tốc độ tăng trưởng tín dụng cao hơn mức 9% của cùng kỳ năm 2023 và hướng tới đạt được mục tiêu tăng trưởng tín dụng 15%.
- Thống đốc Ngân hàng Dự trữ Ấn Độ (RBI), Shaktikanta Das, cho biết nước này sẽ không từ bỏ đồng đô la Mỹ và Ấn Độ không có kế hoạch phi đô la hóa và chưa có quyết định nào về vấn đề này. Động thái này từ Thành viên BRICS Ấn Độ được đưa ra sau những lời đe dọa áp thuế 100% của Tổng thống Mỹ Donald

CHỈ SỐ VÀ HÀNG HÓA THẾ GIỚI			
Chỉ số	Giá	Thay đổi	%thay đổi
Dow Jones	44,765.71	-248.33	-0.55%
Nikkei 225	39,068.50	-314.00	-0.80%
Hang Seng	19,867.00	306.56	1.57%
Gold	2,662.99	14.59	0.55%
Brent Oil	71.95	-0.14	-0.19%
Natural Gas	3.04	-0.04	-1.43%

(*) Thông tin chỉ số thế giới:

- Chỉ số Dow Jones giảm -248.33, tương đương -0.55% xuống mức 44,765.71 điểm.

- Chỉ số Nikkei 225 giảm -314, tương đương -0.80% xuống mức 39,068.50 điểm.

Nguồn: Investing.com, Asean research tổng hợp

Hôm nay	Tỷ giá trong nước	
	Mua vào	Bán ra
USD	25,134.0	25,467.0
EUR	26,172.0	27,607.0
GBP	31,550.4	32,891.5
JPY	163.5	173.0
CNY	3,408.8	3553.69
AUD	15947.12	16624.98

(**) Thông tin tỷ giá trong nước:

Phiên ngày Thứ Hai (09/12) Ngân hàng Thương mại Cổ phần Ngoại thương Việt Nam niêm yết:

- Tỷ giá đô la Mỹ USD Mua vào 25134 VND/USD ; bán ra 25467 VND/USD.

Nguồn: Nền tảng phân tích Asean, Asean research tổng hợp

THÔNG TIN SỰ KIỆN DOANH NGHIỆP				
Mã CK	Ngày GDKHQ	Ngày ĐKCC	Ngày thực hiện	Sự kiện
SAB	12/26/2024	12/27/2024	01/23/2025	Trả cổ tức năm 2024 bằng tiền, 2,000 đồng/CP
BCF	12/26/2024	12/27/2024	01/15/2025	Trả cổ tức đợt 2/2024 bằng tiền, 1,000 đồng/CP
HDM	12/24/2024	12/25/2024	02/17/2025	Trả cổ tức đợt 2/2024 bằng tiền, 2,000 đồng/CP
HTG	12/24/2024	12/25/2024	01/23/2025	Trả cổ tức đợt 2/2024 bằng tiền, 3,000 đồng/CP
HC3	12/19/2024	12/20/2024	01/03/2025	Trả cổ tức đợt 1/2024 bằng tiền, 1,000 đồng/CP
CX8	12/19/2024	12/20/2024	01/09/2025	Trả cổ tức năm 2023 bằng tiền, 100 đồng/CP
BFC	12/17/2024	12/18/2024	12/30/2024	Trả cổ tức đợt 1/2024 bằng tiền, 500 đồng/CP
CNC	12/16/2024	12/17/2024	12/30/2024	Trả cổ tức năm 2024 bằng tiền, 2,000 đồng/CP
IDV	12/16/2024	12/17/2024	12/30/2024	Trả cổ tức năm 2024 bằng tiền, 1,500 đồng/CP

Khuyến cáo

Bản báo cáo thị trường này bao gồm các nhận định chủ quan và dựa trên nguồn thông tin tin cậy và cơ sở phân tích chi tiết, cẩn trọng. ASEANSC không đảm bảo sự chính xác và đầy đủ của các nguồn thông tin này đồng thời bản báo cáo này được chuẩn bị cho mục đích duy nhất là cung cấp thông tin và không nhằm đưa ra bất kỳ đề nghị hay hướng dẫn mua bán chứng khoán cụ thể nào. Nhà đầu tư nên xem báo cáo này như một nguồn tham khảo khi đưa ra quyết định đầu tư và phải chịu toàn bộ trách nhiệm đối với quyết định đầu tư của chính mình. Các quan điểm và ước tính trong đánh giá của chúng tôi có giá trị đến ngày ra báo cáo và có thể thay đổi mà không cần báo cáo trước. Bản báo cáo này được giữ bản quyền ASEANSC. Mọi sự sao chép, chuyển giao hoặc sửa đổi trong bất kỳ trường hợp nào mà không có sự đồng ý của ASEANSC đều trái luật.

I CHỨNG KHOÁN ASEAN

Website: www.aseansc.com.vn

Hội sở chính

Tầng 4,5,6,7 – số 3 Đặng Thái Thân
Phường Phan Chu Trinh, quận Hoàn Kiếm, Hà Nội.
Tel: 024 6275 8668
Tổng đài đặt lệnh: 024 6275 8888

Chi nhánh Hồ Chí Minh

Tầng 2 - số 77-79 Phó Đức Chính,
Phường Nguyễn Thái Bình, quận 1, Tp Hồ Chí Minh.
Tel: 028 3933 0308
Tổng đài đặt lệnh: 028 3933 0309