



Quét mã tham gia nhóm Zalo  
Tư vấn trực tiếp trong phiên

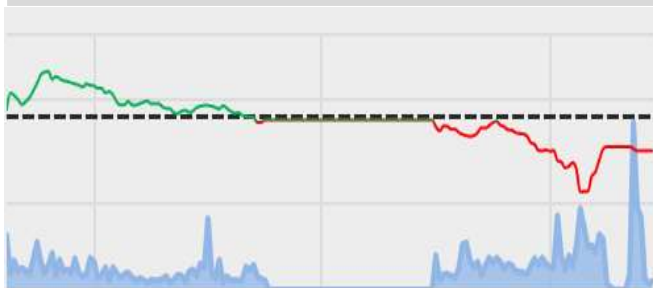


Ngày 11.12.2024

# DAILY MARKET REVIEW

**THỊ TRƯỜNG ĐI NGANG BIÊN ĐỘ HẸP, TÂM LÝ ẨM ĐẠM VỚI VẬN ĐỘNG RUNG LẮC NHẸ**

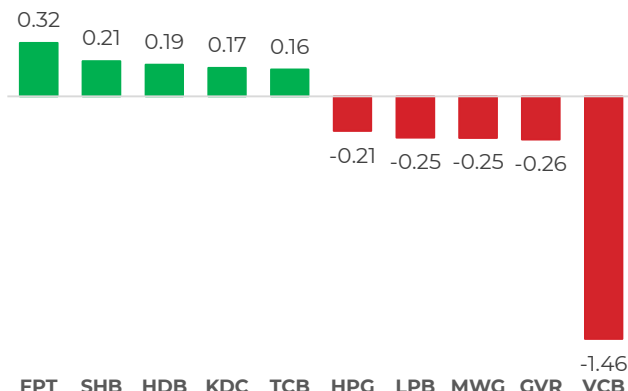
## Diễn biến chỉ số VN-INDEX



Chỉ số	Close	Change	%	Khối lượng
HOSE	1,268.86	-3.21	-0.25	501.80
HNX	228.18	-1.06	-0.46	44.64
UPCOM	92.74	0.00	0.00	40.90
VN30	1,336.48	0.63	0.05	181.54
VN100	1,323.33	-0.67	-0.05	356.22
VNMID	1,901.63	-5.29	-0.28	174.67

(\*) triệu cổ phiếu

## TOP CP ẢNH HƯỞNG CHỈ SỐ



Nguồn: Nền tảng phân tích AseanSC research

## QUAN ĐIỂM ĐẦU TƯ

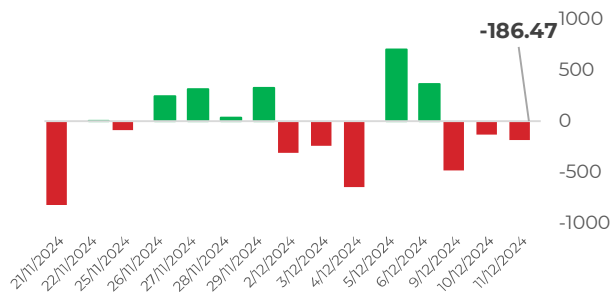
Như chúng tôi đã nhận định, thị trường phiên hôm nay tiếp diễn nhịp rung lắc trong xu hướng sideway ngắn hạn tại vùng kháng cự 1270 - 1277 điểm với mức giảm nhẹ 3.21 điểm. Phe bán hôm nay đã tham gia mạnh mẽ khi có thời điểm chỉ số bị kéo xuống mốc 1264, tuy nhiên sau đó phe mua nhập cuộc trở lại giúp chỉ số thu hẹp mức giảm điểm. Trong thời điểm hiện tại, vận động giá vẫn duy trì xu hướng đi ngang, tuy nhiên đã chạm mức cận dưới của vùng kháng cự gần nhất.

Bên cạnh đó, chỉ số DXY có dấu hiệu gia tăng trở lại sau 4 phiên tăng điểm liên tiếp, đồng thời Dow Jones cũng đã trải qua các nhịp điều chỉnh liên tục trong 4 ngày gần đây. Theo đó, thị trường có khả năng tiếp diễn các nhịp rung lắc trong các phiên tới, và cần có xác nhận rõ ràng hơn về xu hướng tiếp theo, có thể phá vỡ vùng kháng cự hiện tại để hướng tới mức 1300 điểm, hoặc điều chỉnh về ngưỡng hỗ trợ quan trọng 1255 điểm. Do đó, nhà đầu tư nên tiếp tục quan sát diễn biến chỉ số DXY, tỷ giá USD trong nước và các thị trường thế giới để xác định xu hướng vận động của thị trường trong ngắn hạn và có phương án quản trị danh mục phù hợp, chỉ cần nhắc giải ngân khi thị trường có các dấu hiệu rõ ràng về dòng tiền và xu hướng hồi phục, tập trung vào các cổ phiếu đầu tư dài hạn có nền tảng cơ bản tốt và triển vọng kinh doanh tích cực.

## DIỄN BIẾN THỊ TRƯỜNG

Thị trường vận động rung lắc chủ đạo với diễn biến thu hẹp đà tăng điểm trở lại tham chiếu trong phiên sáng và nỗ lực thoát khỏi sức ép giảm điểm trong phiên chiều. Đồng thời, thanh khoản gia tăng nhẹ so với phiên trước, đạt gần 13,250 tỷ đồng cho thấy sức ép bán chiếm ưu thế nhẹ so với phe mua. Sắc đỏ mở rộng và áp đảo về cuối phiên, trong đó các nhóm cổ phiếu đều cho thấy biến động hẹp và chững lại. Nhóm bất động sản trở thành tâm điểm với mức rút ròng khá ở nhiều cổ phiếu trong khi trạng thái trầm lắng bao trùm, đồng thời nhóm Tài chính chưa cho thấy sức hút trở lại. Một số cổ phiếu riêng lẻ tích cực trong phiên như SJS, KDC, CRE,...

**GIAO DỊCH KHỐI NGOẠI TRÊN HOSE**



**DIỄN BIẾN THỊ TRƯỜNG**

Khối ngoại bán ròng -186 tỷ đồng trên sàn HOSE tập trung vào các mã MSN (-35 tỷ đồng), PVD (-40 tỷ đồng), DGC (-41 tỷ đồng). Ở chiều ngược lại, nhà đầu tư nước ngoài mua ròng lớn nhất các mã FPT (82 tỷ đồng), TCB (72 tỷ đồng), HDC (61 tỷ đồng).

Nguồn: Nền tảng phân tích AseanSC research



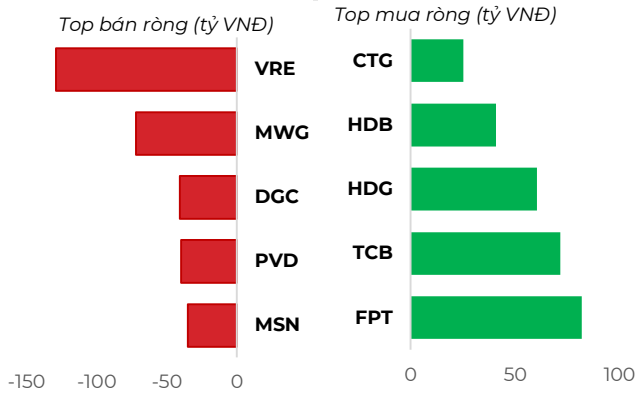
**TÍN HIỆU KỸ THUẬT**

Chỉ báo	Ý nghĩa	Trạng thái
C- EMA20	Xu hướng	Tăng
RSI	Động lượng	60.23
MFI	Dòng tiền	71.43
Kháng cự	1,290	1,290
Hỗ trợ	1,255	1,255

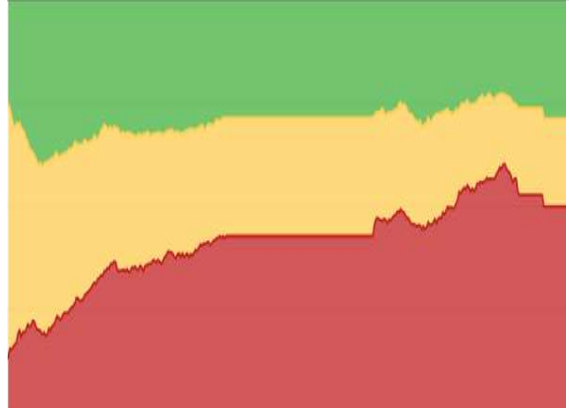
**NHẬN ĐỊNH THỊ TRƯỜNG**

Thị trường đóng cửa giảm nhẹ 3,21 điểm so với mốc giá tham chiếu. Đóng cửa ngày 11/12 với phân râu nến trên và râu nến dưới tương đối dài thể hiện sự giằng co của thị trường trong phiên. Chúng tôi nhận định rằng thị trường vẫn đang có xu hướng đi ngang trong ngắn hạn. Mặc dù giá đã có sự phá vỡ tạm thời mốc hỗ trợ tuy nhiên giá đóng cửa vẫn chưa vượt qua khỏi mốc hỗ trợ nên chưa có sự xác nhận chắc chắn rằng giá xu hướng ngắn hạn sẽ giảm. Tuy nhiên trong trường hợp nếu như thị trường có tín hiệu xấu thì chúng ta sẽ cần chú ý quan sát mốc hỗ trợ quan trọng tại mức 1255 và 1240.

**TOP GIAO DỊCH KHỐI NGOẠI**

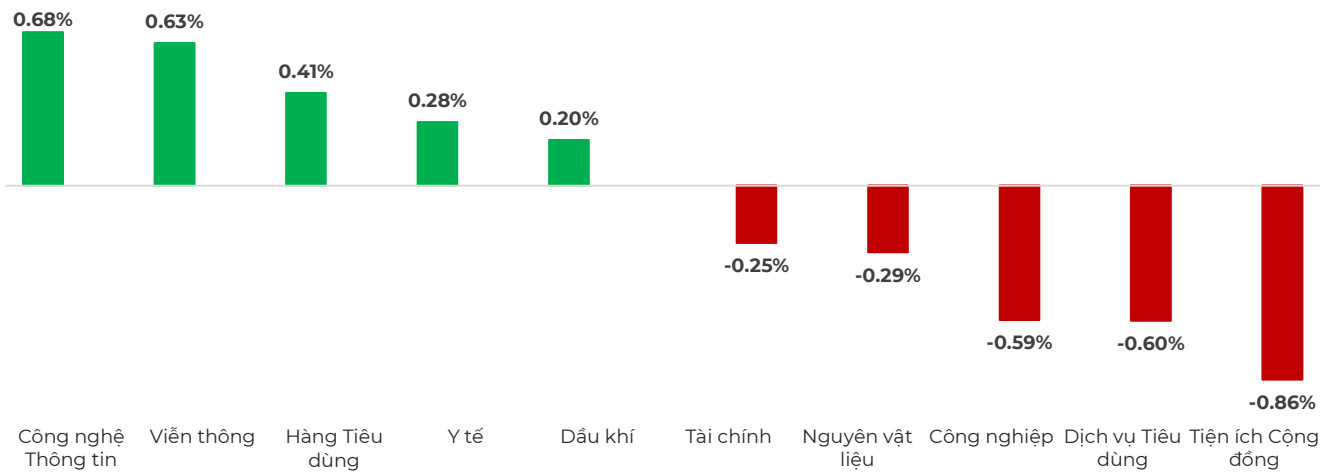


**ĐỘ RỘNG THỊ TRƯỜNG**



Nguồn: Nền tảng phân tích AseanSC research

**DIỄN BIẾN NHÓM CHỈ SỐ TRONG NGÀY (%)**



Nguồn: Nền tảng phân tích AseanSC research

**TOP TĂNG ĐIỂM HSX**

STT	Mã	Khối lượng	Giá	% Tăng
1	SMC	1,676,100	7,820	7.0%
2	SGR	238,900	40,850	6.9%
3	TCO	607,300	12,500	6.8%
4	VCA	87,500	16,450	6.8%
5	PSH	495,100	3,800	6.7%

**TOP GIẢM ĐIỂM HSX**

Mã	Khối lượng	Giá	% Giảm
TDW	5,100	50,700	-7.0%
PMG	700	8,180	-6.9%
TMP	5,300	66,800	-6.8%
FDC	1,800	13,700	-6.8%
HRC	1,200	38,000	-5.9%

Nguồn: Asean Research

**Tin tức**

1. Cả ba chỉ số chính của chứng khoán Mỹ đã tiếp tục đi xuống trong phiên 10/12 khi thị trường vẫn chưa tìm kiếm được động lực cho đợt tăng giá cuối năm.
2. Liên minh quân nổi dậy do HTS dẫn đầu thông báo kiểm soát Deir ez-Zor, thủ phủ tỉnh cùng tên ở miền đông Syria sau khi chiếm thủ đô Damascus của Syria hôm 10/12, kết thúc hơn 50 năm cầm quyền của gia tộc Assad tại quốc gia Trung Đông - đồng minh thân cận của Nga.
3. Ngày 09/12, Bộ Chính trị Trung Quốc công bố kế hoạch nới lỏng chính sách tiền tệ và mở rộng chi tiêu tài khóa cho năm 2025, đánh dấu sự thay đổi quan trọng nhất về định hướng tiền tệ của nước này kể từ năm 2011.

CHỈ SỐ VÀ HÀNG HÓA THẾ GIỚI			
Chỉ số	Giá	Thay đổi	%thay đổi
<b>Dow Jones</b>	44,247.83	-154.10	-0.35%
<b>Nikkei 225</b>	39,394.50	26.00	0.07%
<b>Hang Seng</b>	20,197.75	-113.53	-0.56%
<b>Gold</b>	2,727.31	8.91	0.33%
<b>Brent Oil</b>	72.39	0.20	0.28%
<b>Natural Gas</b>	3.21	0.05	1.61%

(\*) Thông tin chỉ số thế giới:

- Chỉ số Dow Jones giảm -154.1, tương đương -0.35% xuống mức 44,247.83 điểm.

- Chỉ số Nikkei 225 tăng 26, tương đương 0.07% lên mức 39,394.50 điểm.

Nguồn: Investing.com, Asean research tổng hợp

Hôm nay	Tỷ giá trong nước	
	Mua vào	Bán ra
<b>USD</b>	25,135.0	25,465.0
<b>EUR</b>	26,027.7	27,454.9
<b>GBP</b>	31,577.4	32,919.7
<b>JPY</b>	161.4	170.7
<b>CNY</b>	3,410.4	3555.4
<b>AUD</b>	15766.45	16436.65

(\*\*) Thông tin tỷ giá trong nước:

Phiên ngày Thứ Tư (11/12) Ngân hàng Thương mại Cổ phần Ngoại thương Việt Nam niêm yết:

- Tỷ giá đô la Mỹ USD Mua vào 25135 VND/USD ; bán ra 25465 VND/USD.

Nguồn: Nền tảng phân tích Asean, Asean research tổng hợp

THÔNG TIN SỰ KIỆN DOANH NGHIỆP				
Mã CK	Ngày GDKHQ	Ngày ĐKCC	Ngày thực hiện	Sự kiện
<b>SAB</b>	12/26/2024	12/27/2024	01/23/2025	Trả cổ tức năm 2024 bằng tiền, 2,000 đồng/CP
<b>BCF</b>	12/26/2024	12/27/2024	01/15/2025	Trả cổ tức đợt 2/2024 bằng tiền, 1,000 đồng/CP
<b>HDM</b>	12/24/2024	12/25/2024	02/17/2025	Trả cổ tức đợt 2/2024 bằng tiền, 2,000 đồng/CP
<b>HTG</b>	12/24/2024	12/25/2024	01/23/2025	Trả cổ tức đợt 2/2024 bằng tiền, 3,000 đồng/CP
<b>HC3</b>	12/19/2024	12/20/2024	01/03/2025	Trả cổ tức đợt 1/2024 bằng tiền, 1,000 đồng/CP
<b>CX8</b>	12/19/2024	12/20/2024	01/09/2025	Trả cổ tức năm 2023 bằng tiền, 100 đồng/CP
<b>BFC</b>	12/17/2024	12/18/2024	12/30/2024	Trả cổ tức đợt 1/2024 bằng tiền, 500 đồng/CP
<b>CNC</b>	12/16/2024	12/17/2024	12/30/2024	Trả cổ tức năm 2024 bằng tiền, 2,000 đồng/CP
<b>IDV</b>	12/16/2024	12/17/2024	12/30/2024	Trả cổ tức năm 2024 bằng tiền, 1,500 đồng/CP

## Khuyến cáo

Bản báo cáo thị trường này bao gồm các nhận định chủ quan và dựa trên nguồn thông tin tin cậy và cơ sở phân tích chi tiết, cẩn trọng. ASEANSC không đảm bảo sự chính xác và đầy đủ của các nguồn thông tin này đồng thời bản báo cáo này được chuẩn bị cho mục đích duy nhất là cung cấp thông tin và không nhằm đưa ra bất kỳ đề nghị hay hướng dẫn mua bán chứng khoán cụ thể nào. Nhà đầu tư nên xem báo cáo này như một nguồn tham khảo khi đưa ra quyết định đầu tư và phải chịu toàn bộ trách nhiệm đối với quyết định đầu tư của chính mình. Các quan điểm và ước tính trong đánh giá của chúng tôi có giá trị đến ngày ra báo cáo và có thể thay đổi mà không cần báo cáo trước. Bản báo cáo này được giữ bản quyền ASEANSC. Mọi sự sao chép, chuyển giao hoặc sửa đổi trong bất kỳ trường hợp nào mà không có sự đồng ý của ASEANSC đều trái luật.

## I CHỨNG KHOÁN ASEAN

Website: [www.aseansc.com.vn](http://www.aseansc.com.vn)

### Hội sở chính

Tầng 4,5,6,7 – số 3 Đặng Thái Thân  
Phường Phan Chu Trinh, quận Hoàn Kiếm, Hà Nội.  
Tel: 024 6275 8668  
Tổng đài đặt lệnh: 024 6275 8888

### Chi nhánh Hồ Chí Minh

Tầng 2 - số 77-79 Phó Đức Chính,  
Phường Nguyễn Thái Bình, quận 1, Tp Hồ Chí Minh.  
Tel: 028 3933 0308  
Tổng đài đặt lệnh: 028 3933 0309