



Ngày 05.12.2024

DAILY MARKET REVIEW

DÒNG TIỀN ĐỔ DỒN, PHE MUA CHIẾM LĨNH TRONG 'BỮA TIỆC' SẮC XANH

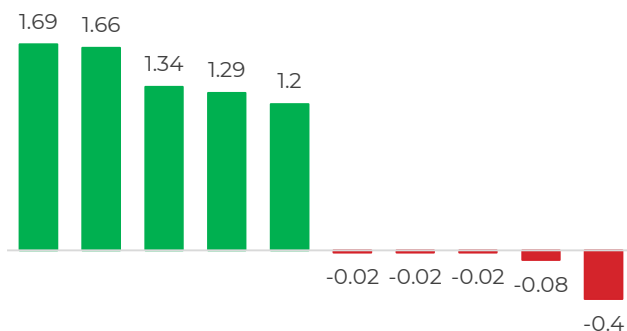
Diễn biến chỉ số VN-INDEX



| Chỉ số | Close | Change | % | Khối lượng |
|--------|----------|--------|------|------------|
| HOSE | 1,267.53 | 27.12 | 2.19 | 839.97 |
| HNX | 229.60 | 4.98 | 2.22 | 88.03 |
| UPCOM | 92.95 | 0.51 | 0.55 | 45.68 |
| VN30 | 1,337.55 | 39.74 | 3.06 | 275.06 |
| VN100 | 1,322.40 | 37.07 | 2.88 | 649.20 |
| VNMID | 1,895.16 | 46.34 | 2.51 | 374.14 |

(*) triệu cổ phiếu

TOP CP ẢNH HƯỞNG CHỈ SỐ



HPG FPT CTG VHM TCB BVH TDM BMP CTR HVN

Nguồn: Nền tảng phân tích AseanSC research

QUAN ĐIỂM ĐẦU TƯ

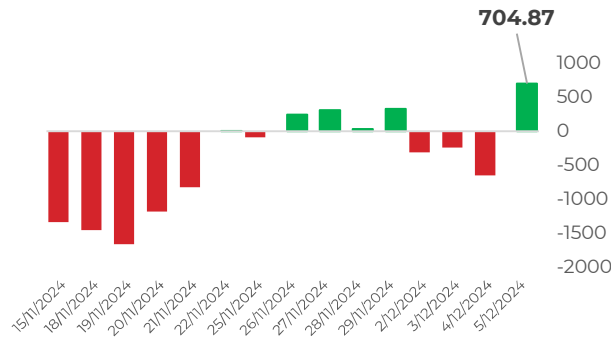
Thị trường có phiên tăng điểm mạnh với trạng thái mua ròng tốt ở cả ba nhóm Ngân hàng, Chứng Khoán và Bất động sản. Đồng thời, Khối ngoại cũng đánh dấu phiên mua ròng lớn nhất trong nhiều tháng qua. Thị trường đang cho thấy tín hiệu tích cực và xác nhận xu hướng tăng hình thành sau giai đoạn giằng co. Chúng tôi cho rằng phiên bùng nổ thanh khoản sau giai đoạn trầm lắng sẽ là yếu tố xác nhận tốt giúp chỉ số hưởng trở lại vùng đỉnh cũ.

Điểm sáng kéo chỉ số tăng vọt trong phiên hôm nay đến từ thông tin FTSE có vẻ đánh giá tốt chính sách Non-prefunding của Việt Nam và theo đó, các nhà đầu tư kỳ vọng thị trường sẽ có khả năng được nâng hạng lên Thị trường mới nổi vào tháng 03/2025. Thông tin tốt này xuất hiện trong bối cảnh vĩ mô đang ở trạng thái tích cực khi tỷ giá đã ổn định, các thị trường thế giới tiếp diễn đà tăng và liên tục tạo đỉnh mới. Theo đó, chúng tôi cho rằng thị trường sẽ tiếp diễn đà hồi phục tốt trong thời gian tới. Nhà đầu tư có thể cân nhắc gia tăng giải ngân trong giai đoạn này khi các cổ phiếu đầu tư dài hạn đang có mức định giá hấp dẫn, tập trung vào những doanh nghiệp có nền tảng cơ bản và triển vọng kinh doanh tích cực. Bên cạnh đó, nhà đầu tư vẫn nên tiếp tục theo dõi diễn biến DXY, các thị trường thế giới và tỷ giá trong nước để quản trị các rủi ro ngắn hạn.

DIỄN BIẾN THỊ TRƯỜNG

Phiên chiều bùng nổ với mẫu nến tăng điểm thân rất dài vượt thoát trạng thái giằng co kéo dài trong 6 phiên liên trước. Bên cạnh đó thanh khoản tăng đột biến cho thấy phe mua nhập cuộc mạnh mẽ và dứt khoát. Sắc xanh lan tỏa phủ rộng thị trường với tính đồng thuận cao. Điểm nhất đến từ dòng Chứng khoán với diễn biến kéo trần hàng loạt tạo nên tâm lý khởi sắc lan rộng, điển hình với các mã BSI, FTS, VCI,... Mức mua ròng tăng đột biến trở lại ở nhóm Ngân hàng, Chứng khoán và Bất động sản với giá trị khớp lệnh lần lượt đạt 1254 tỷ, 977 tỷ và 894 tỷ đồng. Đồng thời Khối ngoại có cú 'quay xe' mua ròng 758 tỷ đồng mang lại tín hiệu tích cực mạnh mẽ nhất, tạo đà cho quá trình mua ròng trở lại trong giai đoạn tới.

GIAO DỊCH KHỐI NGOẠI TRÊN HOSE



DIỄN BIẾN THỊ TRƯỜNG

Khối ngoại mua ròng 705 tỷ đồng trên sàn HOSE tập trung vào các mã HPG (127 tỷ đồng), MSN (79 tỷ đồng), FPT (74 tỷ đồng). Ở chiều ngược lại, nhà đầu tư nước ngoài bán ròng lớn nhất các mã KDH (-24 tỷ đồng), BID (-27 tỷ đồng), VNM (-30 tỷ đồng).

Nguồn: Nền tảng phân tích AseanSC research



TÍN HIỆU KỸ THUẬT

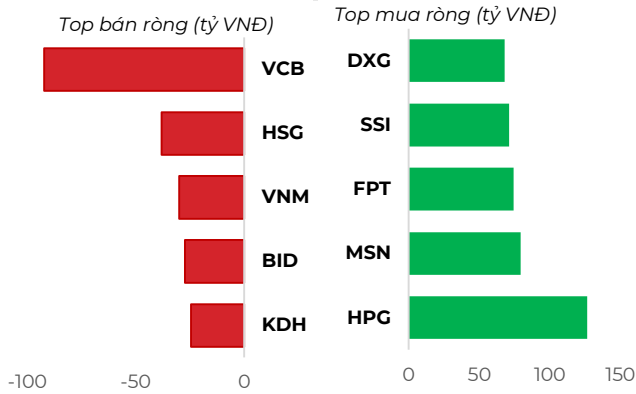
| Chỉ báo | Ý nghĩa | Trạng thái |
|----------|------------|------------|
| C- EMA20 | Xu hướng | Đi ngang |
| RSI | Động lượng | 46.54 |
| MFI | Dòng tiền | 43.68 |
| Kháng cự | | 1,257 |
| Hỗ trợ | | 1,240 |

| Phái sinh | Giá | Volume | OI |
|-----------|---------|---------|--------|
| VN30F2412 | 1,345.0 | 297,034 | 53,653 |
| VN30F2501 | 1,349.0 | 1,033 | 546 |
| VN30F2503 | 1,347.1 | 92 | 406 |
| VN30F2506 | 1,350.0 | 144 | 357 |

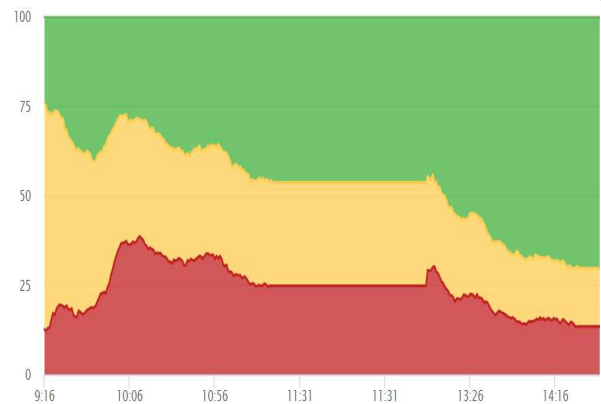
NHẬN ĐỊNH THỊ TRƯỜNG

Thị trường hình thành mẫu nền tăng điểm thân rất dài, vượt thoát khỏi vùng dao động giảm co của các mẫu nền phiên trước, đồng thời vượt trên vùng co hẹp của các đường trung bình động EMA6, EMA20, EMA50. Đồng thời thanh khoản tăng mạnh mẽ và đột biến so với giai đoạn 2 tháng gần nhất cho thấy dòng tiền nhập cuộc mạnh mẽ xác nhận xu hướng tăng tiếp diễn. Bên cạnh đó, chỉ báo động lượng tăng mạnh cho thấy xung lực mạnh và kì vọng sẽ giúp chỉ số hướng trở lại vùng cân định cũ với trạng thái tốt. Điểm cộng từ mức mua ròng trở lại mạnh của Khối ngoại cũng góp phần tạo vị thế xác nhận hình thành xu hướng tăng trở lại. Chúng tôi cho rằng phiên bùng nổ thanh khoản sau giai đoạn trầm lắng sẽ là yếu tố xác nhận tốt giúp chỉ số hướng tiếp diễn duy trì tăng điểm hướng trở lại vùng đỉnh cũ trong giai đoạn tới bất chấp tâm lý chốt lời có thể trở lại trong ngắn hạn. Nhà đầu có thể cân nhắc gia tăng tỷ trọng tập trung vào các cổ phiếu có nền tảng cơ bản tốt.

TOP GIAO DỊCH KHỐI NGOẠI

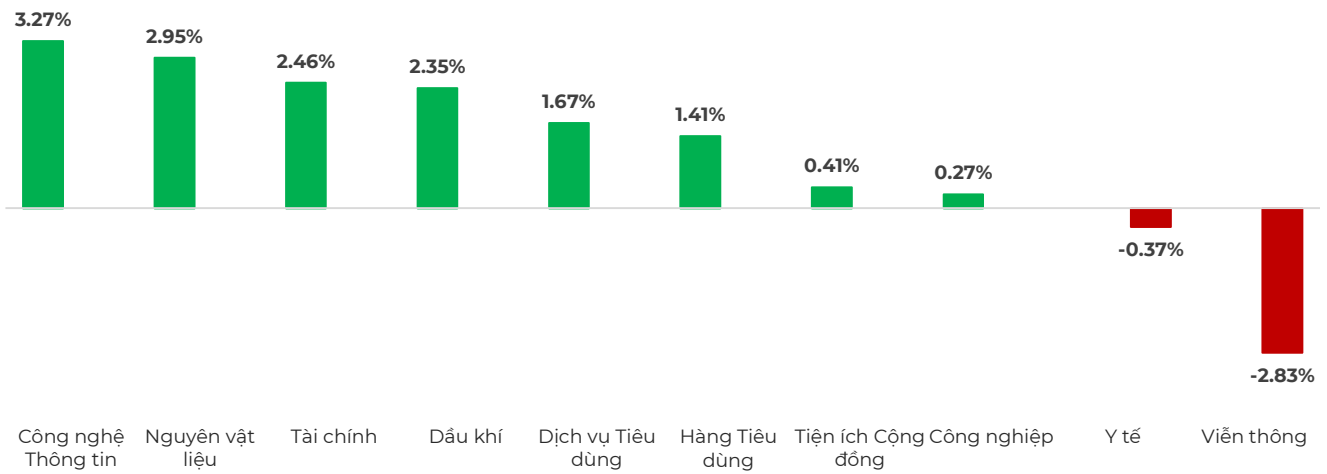


ĐỘ RỘNG THỊ TRƯỜNG



Nguồn: Nền tảng phân tích AseanSC research

DIỄN BIẾN NHÓM CHỈ SỐ TRONG NGÀY (%)



Nguồn: Nền tảng phân tích AseanSC research

TOP TĂNG ĐIỂM HSX

| STT | Mã | Khối lượng | Giá | % Tăng |
|-----|-----|------------|--------|--------|
| 1 | BSI | 1,132,500 | 46,050 | 7.0% |
| 2 | FTS | 5,862,500 | 43,800 | 7.0% |
| 3 | VCI | 15,133,000 | 34,750 | 6.9% |
| 4 | CCL | 1,503,200 | 9,120 | 6.9% |
| 5 | NHA | 2,709,800 | 30,150 | 6.9% |

TOP GIẢM ĐIỂM HSX

| Mã | Khối lượng | Giá | % Giảm |
|-----|------------|--------|--------|
| MDG | 1,800 | 11,100 | -6.7% |
| TCR | 200 | 3,220 | -6.7% |
| FDC | 1,200 | 14,900 | -6.3% |
| TPC | 800 | 7,500 | -6.3% |
| ASP | 82,500 | 3,810 | -5.2% |

Nguồn: Asean Research

Tin tức

- Ngân hàng Nhà nước đề xuất nâng tỷ lệ an toàn vốn CAR của các ngân hàng lên mức 10,5% đến năm 2033, trong đó lộ trình tăng từ 8.625% (năm 2030).
- Giá dầu WTI giảm 1,79%, tương ứng 1,25 USD/thùng, xuống còn 68,69 USD/thùng. Tương tự, giá dầu Brent giảm 1,63%, mất 1,20 USD/thùng, chốt phiên ở mức 72,42 USD/thùng. Động thái giảm giá được thúc đẩy bởi sự thận trọng từ các nhà đầu tư trước sự không chắc chắn về việc OPEC+ được cho là nhiều khả năng sẽ gia hạn cắt giảm sản lượng cho đến hết quý I năm 2025.
- Sáng 5/12, tỷ giá trung tâm đồng Việt Nam với USD tại Ngân hàng Nhà nước (NHNN) công bố mức 24.262 VND/USD tăng 2 VND so với ngày hôm trước. Trên thị trường Mỹ, chỉ số US Dollar Index (DXY) hiện ở mức 106,35 điểm, tăng 0,02

| CHỈ SỐ VÀ HÀNG HÓA THẾ GIỚI | | | |
|-----------------------------|-----------|----------|-----------|
| Chỉ số | Giá | Thay đổi | %thay đổi |
| Dow Jones | 45,014.04 | 308.51 | 0.69% |
| Nikkei 225 | 39,382.50 | 150.50 | 0.38% |
| Hang Seng | 19,536.00 | -206.46 | -1.05% |
| Gold | 2,671.19 | -5.01 | -0.19% |
| Brent Oil | 72.42 | 0.11 | 0.15% |
| Natural Gas | 3.09 | 0.05 | 1.68% |

(*) Thông tin chỉ số thế giới:

- Chỉ số Dow Jones tăng 308.51, tương đương 0.69% lên mức 45,014.04 điểm.

- Chỉ số Nikkei 225 tăng 150.5, tương đương 0.38% lên mức 39,382.50 điểm.

Nguồn: Investing.com, Asean research tổng hợp

| Hôm nay | Tỷ giá trong nước | |
|------------|-------------------|----------|
| | Mua vào | Bán ra |
| USD | 25,146.0 | 25,479.0 |
| EUR | 26,016.5 | 27,443.0 |
| GBP | 31,414.3 | 32,749.6 |
| JPY | 163.2 | 172.7 |
| CNY | 3,408.3 | 3553.13 |
| AUD | 15894 | 16569.59 |

(**) Thông tin tỷ giá trong nước:

Phiên ngày Thứ Năm (05/12) Ngân hàng Thương mại Cổ phần Ngoại thương Việt Nam niêm yết:

- Tỷ giá đô la Mỹ USD Mua vào 25146 VND/USD; bán ra 25479 VND/USD.

Nguồn: Nền tảng phân tích Asean, Asean research tổng hợp

| THÔNG TIN SỰ KIỆN DOANH NGHIỆP | | | | |
|--------------------------------|------------|------------|----------------|--|
| Mã CK | Ngày GDKHQ | Ngày ĐKCC | Ngày thực hiện | Sự kiện |
| SAB | 12/26/2024 | 12/27/2024 | 01/23/2025 | Trả cổ tức năm 2024 bằng tiền, 2,000 đồng/CP |
| BCF | 12/26/2024 | 12/27/2024 | 01/15/2025 | Trả cổ tức đợt 2/2024 bằng tiền, 1,000 đồng/CP |
| HDM | 12/24/2024 | 12/25/2024 | 02/17/2025 | Trả cổ tức đợt 2/2024 bằng tiền, 2,000 đồng/CP |
| HTG | 12/24/2024 | 12/25/2024 | 01/23/2025 | Trả cổ tức đợt 2/2024 bằng tiền, 3,000 đồng/CP |
| HC3 | 12/19/2024 | 12/20/2024 | 01/03/2025 | Trả cổ tức đợt 1/2024 bằng tiền, 1,000 đồng/CP |
| CX8 | 12/19/2024 | 12/20/2024 | 01/09/2025 | Trả cổ tức năm 2023 bằng tiền, 100 đồng/CP |
| BFC | 12/17/2024 | 12/18/2024 | 12/30/2024 | Trả cổ tức đợt 1/2024 bằng tiền, 500 đồng/CP |
| CNC | 12/16/2024 | 12/17/2024 | 12/30/2024 | Trả cổ tức năm 2024 bằng tiền, 2,000 đồng/CP |
| IDV | 12/16/2024 | 12/17/2024 | 12/30/2024 | Trả cổ tức năm 2024 bằng tiền, 1,500 đồng/CP |

Khuyến cáo

Bản báo cáo thị trường này bao gồm các nhận định chủ quan và dựa trên nguồn thông tin tin cậy và cơ sở phân tích chi tiết, cẩn trọng. ASEANSC không đảm bảo sự chính xác và đầy đủ của các nguồn thông tin này đồng thời bản báo cáo này được chuẩn bị cho mục đích duy nhất là cung cấp thông tin và không nhằm đưa ra bất kỳ đề nghị hay hướng dẫn mua bán chứng khoán cụ thể nào. Nhà đầu tư nên xem báo cáo này như một nguồn tham khảo khi đưa ra quyết định đầu tư và phải chịu toàn bộ trách nhiệm đối với quyết định đầu tư của chính mình. Các quan điểm và ước tính trong đánh giá của chúng tôi có giá trị đến ngày ra báo cáo và có thể thay đổi mà không cần báo cáo trước. Bản báo cáo này được giữ bản quyền ASEANSC. Mọi sự sao chép, chuyển giao hoặc sửa đổi trong bất kỳ trường hợp nào mà không có sự đồng ý của ASEANSC đều trái luật.

I CHỨNG KHOÁN ASEAN

Website: www.aseansc.com.vn

Hội sở chính

Tầng 4,5,6,7 – số 3 Đặng Thái Thân
Phường Phan Chu Trinh, quận Hoàn Kiếm, Hà Nội.
Tel: 024 6275 8668
Tổng đài đặt lệnh: 024 6275 8888

Chi nhánh Hồ Chí Minh

Tầng 2 - số 77-79 Phó Đức Chính,
Phường Nguyễn Thái Bình, quận 1, Tp Hồ Chí Minh.
Tel: 028 3933 0308
Tổng đài đặt lệnh: 028 3933 0309