

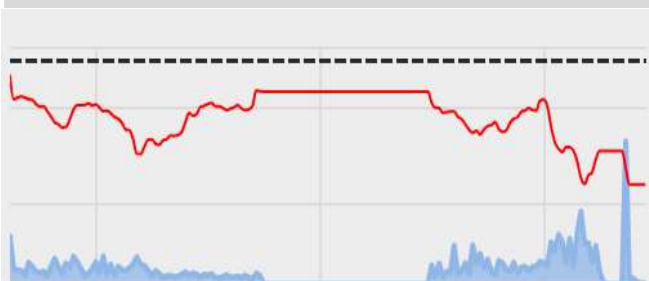


Ngày 04.12.2024

DAILY MARKET REVIEW

PHE BÁN HÀNH ĐỘNG MẠNH CUỐI PHIÊN, THỊ TRƯỜNG TRỞ LẠI MỨC HỖ TRỢ NGẮN HẠN

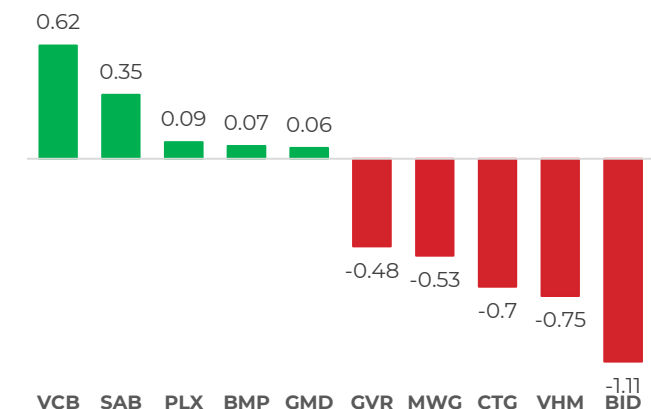
Diễn biến chỉ số VN-INDEX



Chỉ số	Close	Change	%	Khối lượng
HOSE	1,240.41	-9.42	-0.75	505.24
HNX	224.62	-0.67	-0.30	48.09
UPCOM	92.44	0.00	0.00	25.51
VN30	1,297.81	-11.37	-0.87	145.21
VN100	1,285.33	-11.65	-0.90	371.22
VNMID	1,848.82	-17.60	-0.94	226.01

(*) triệu cổ phiếu

TOP CP ẢNH HƯỞNG CHỈ SỐ



Nguồn: Nền tảng phân tích AseanSC research

QUAN ĐIỂM ĐẦU TƯ

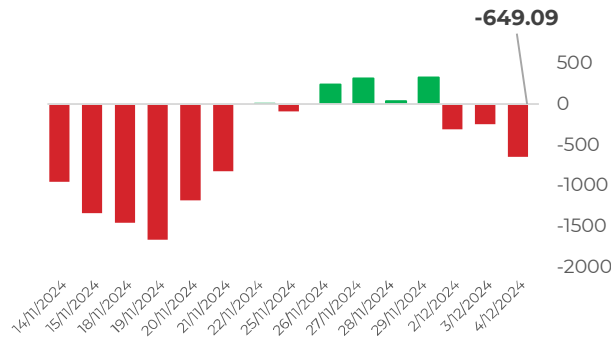
Sau các đợt rung lắc dưới tham chiếu, phe bán hành động mạnh khiến chỉ số đóng cửa tiệm cận mức thấp nhất phiên, đồng thời dòng tiền tăng mạnh cho thấy sức ép bán khá lớn. Lực xu hướng yếu tạo nên vận động giằng giá và cần tích lũy lực cầu nhằm giữ vững vùng 1240 -1243 điểm. Như vậy, thị trường đang chịu áp lực giảm giá trong ngắn hạn và cần quá trình tích lũy kéo dài hơn nữa. Theo đó, thị trường có xu hướng tiếp diễn rung lắc quanh vùng 1238 -1240 điểm.

Về vĩ mô, áp lực tỷ giá duy trì ổn định và triển vọng tích cực về tiềm năng tăng trưởng dài hạn của nền kinh tế đang là các yếu tố hỗ trợ tâm lý chung. Tuy nhiên, thị trường thế giới đang bắt đầu có dấu hiệu chững lại sau quá trình tăng điểm liên tục kể từ đầu tháng 11 đến nay. Do đó, chúng tôi cho rằng thị trường trong nước sẽ có thể có thêm một vài pha rung lắc trong các phiên tới, tuy nhiên quan điểm về xu hướng hồi phục chủ đạo vẫn được giữ vững cho đến khi các yếu tố vĩ mô và dòng tiền có sự thay đổi theo hướng bất lợi gây ảnh hưởng thị trường. Trong giai đoạn này, nhà đầu tư nên tập trung quan sát các cổ phiếu đầu tư dài hạn có nền tảng cơ bản và triển vọng kinh doanh tích cực, cần nhắc giải ngân khi thị trường có các tín hiệu xác nhận rõ ràng hơn về xu hướng tăng điểm trở lại đi kèm với sự gia tăng tốt về thanh khoản, đồng thời theo sát diễn biến tỷ giá và các thị trường thế giới để quản trị các rủi ro ngắn hạn.

DIỄN BIẾN THỊ TRƯỜNG

Thị trường giảm ngay sau giờ mở cửa và tiếp diễn rung lắc dưới mốc tham chiếu, đóng cửa về tiệm cận mức thấp nhất phiên. Đồng thời, thanh khoản gia tăng đạt mức cao nhất 10 phiên gần đây với 13,380 tỷ đồng khớp lệnh, cho thấy sức ép bán khá lớn và sự tranh chấp mạnh mẽ giữa phe mua và bán. Nhóm VN30 là nhân tố ghìm chân chỉ số từ đầu ngày giao dịch, kể đến là nhóm Midcap tụt sức ép lớn trong phiên chiều. Đà rút rỗng ở cả ba nhóm Bất động sản, Ngân hàng, Chứng Khoán tạo nên tâm lý ảm đạm chung kéo theo mức giảm ở nhiều nhóm cổ phiếu, trong đó nổi bật là đà điều chỉnh của các nhóm có đà tăng khá trong các phiên gần đây như Công nghệ và Viễn thông. Điểm đáng chú ý là Khối ngoại tiếp diễn bán ròng trở lại khá mạnh.

GIAO DỊCH KHỐI NGOẠI TRÊN HOSE



DIỄN BIẾN THỊ TRƯỜNG

Khối ngoại bán ròng -649 tỷ đồng trên sàn HOSE tập trung vào các mã NLG (-47 tỷ đồng), VNM (-75 tỷ đồng), VRE (-83 tỷ đồng). Ở chiều ngược lại, nhà đầu tư nước ngoài mua ròng lớn nhất các mã HAH (72 tỷ đồng), MSN (66 tỷ đồng), TCB (44 tỷ đồng).

Nguồn: Nền tảng phân tích AseanSC research



TÍN HIỆU KỸ THUẬT

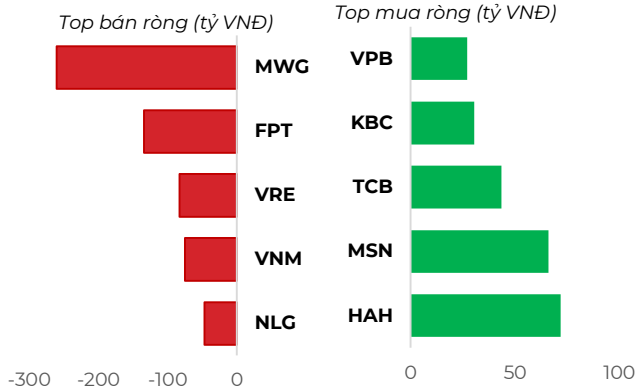
Chỉ báo	Ý nghĩa	Trạng thái
C- EMA20	Xu hướng	Đi ngang
RSI	Động lượng	46.43
MFI	Dòng tiền	48.22
Kháng cự	1,257	1,263
Hỗ trợ	1,240	1,228

Phái sinh	Giá	Volume	OI
VN30F2412	1,303.0	208,332	55,774
VN30F2501	1,310.7	517	493
VN30F2503	1,309.6	57	402
VN30F2506	1,310.1	25	353

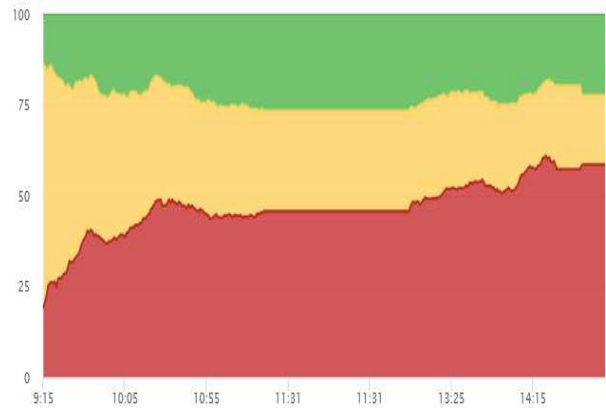
NHẬN ĐỊNH THỊ TRƯỜNG

Thị trường hình thành mẫu nến giảm điểm thân khá dài nằm thấp dưới mẫu nến phiên trước và đóng cửa trở lại mốc hỗ trợ 1240 điểm. Thanh khoản gia tăng lớn nhất trong 10 phiên gần nhất cho thấy sức ép bán khá lớn sau đà tăng từ cuối tháng 11. Mẫu nến giao cắt dưới 2 đường trung bình động EMA6, EMA20 và đường động lượng cắt xuống dưới ngưỡng trung bình cho thấy thị trường tiếp tục cần quá trình tích lũy lại quanh vùng 1240 điểm. Lực xu hướng yếu tạo nên vận động giằng giá và cân quá trình xác nhận tốt hơn từ lực cầu nhằm giữ vững vùng 1240 -1243 điểm. Điểm đáng chú ý là áp lực bán ròng trở lại của Khối ngoại đang trở thành nhân tố góp phần đáng kể nén giảm chỉ số trong bối cảnh lực cầu thiếu vắng động lực trong ngắn hạn. hị trường có xu hướng tiếp diễn rung lắc quanh 1238 -1240 điểm và cần thận trọng chờ đợi các tín hiệu rõ ràng hơn trong phiên tới khi rủi ro điều chỉnh xu hướng ngắn hạn tăng trở lại khi lực xu hướng yếu. Nhà đầu tư duy trì danh mục trung bình, tập trung vào các cổ phiếu có nền tảng cơ bản tốt và thận trọng quan sát tín hiệu cải thiện tích cực của lực cầu trong quá trình điều chỉnh kỹ thuật trở lại sau đà hồi phục trước đó.

TOP GIAO DỊCH KHỐI NGOẠI

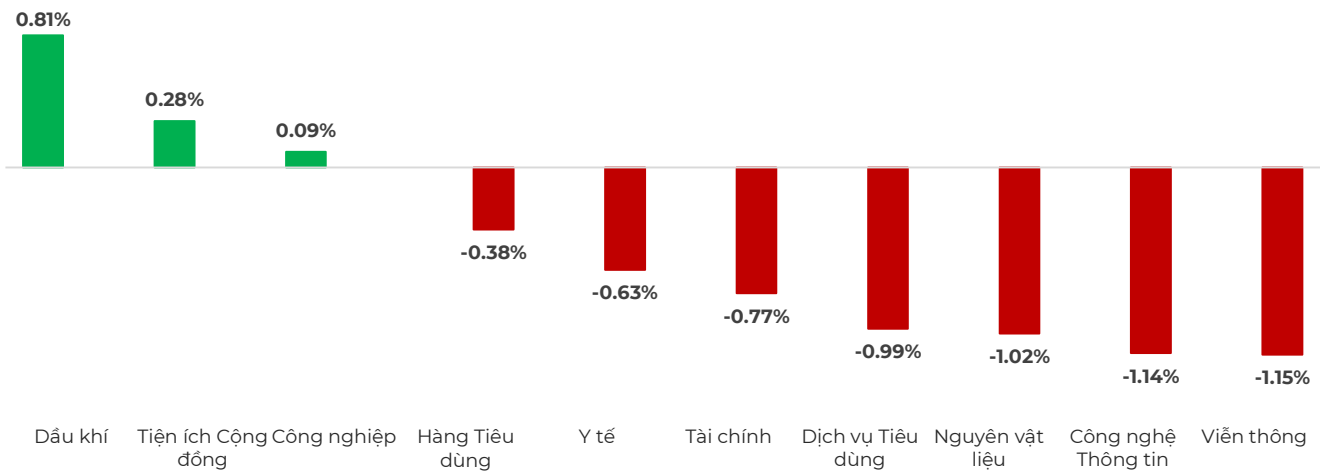


ĐỘ RỘNG THỊ TRƯỜNG



Nguồn: Nền tảng phân tích AseanSC research

DIỄN BIẾN NHÓM CHỈ SỐ TRONG NGÀY (%)



Nguồn: Nền tảng phân tích AseanSC research

TOP TĂNG ĐIỂM HSX

STT	Mã	Khối lượng	Giá	% Tăng
1	HTN	797,100	7,750	6.9%
2	APH	1,450,600	7,010	6.9%
3	VCA	134,400	11,850	6.8%
4	DBT	68,200	12,700	6.7%
5	AGG	1,821,600	15,900	6.7%

TOP GIẢM ĐIỂM HSX

Mã	Khối lượng	Giá	% Giảm
CIG	1,162,100	8,780	-7.0%
TTE	200	32,800	-7.0%
DHM	14,500	8,310	-6.6%
NOI	1,111,900	10,800	-6.5%
TPC	13,000	8,000	-5.9%

Nguồn: Asean Research

Tin tức

- Trong tháng 11/2024, trái phiếu doanh nghiệp phát hành ghi nhận với tổng giá trị đạt 24,388 tỷ đồng, bên cạnh đó, các doanh nghiệp đã mua lại 6,204 tỷ đồng trái phiếu trong tháng 11. Trong tháng 12/2024, tổng giá trị trái phiếu sẽ đến hạn là 41,053 tỷ đồng. 35.3% giá trị trái phiếu sắp đáo hạn thuộc nhóm Bất động sản với khoảng 14,502 tỷ đồng, theo sau là nhóm Ngân hàng với gần 6,124 tỷ đồng (chiếm 14.9%).
- Sáng 4/12, tỷ giá trung tâm đồng Việt Nam với USD tại Ngân hàng Nhà nước (NHNN) công bố mức 24.260 VND/USD tăng 20 VND so với ngày hôm trước. Trên thị trường Mỹ, chỉ số US Dollar Index (DXY) hiện ở mức 106,32 điểm, giảm 0,07%.
- Dữ liệu việc làm Mỹ được công bố vào ngày 6/12, trước cuộc họp chính sách của Fed vào ngày 17-18/12. Theo công cụ CME FedWatch, thị trường dự báo xác suất 72% ngân hàng trung ương sẽ hạ lãi suất tại cuộc họp.

CHỈ SỐ VÀ HÀNG HÓA THẾ GIỚI			
Chỉ số	Giá	Thay đổi	%thay đổi
Dow Jones	44,705.53	-76.47	-0.17%
Nikkei 225	39,232.00	24.50	0.06%
Hang Seng	19,733.00	-13.32	-0.07%
Gold	2,662.51	-5.39	-0.20%
Brent Oil	73.73	0.11	0.15%
Natural Gas	3.05	0.00	0.10%

(*) Thông tin chỉ số thế giới:

- Chỉ số Dow Jones giảm -76.47, tương đương -0.17% xuống mức 44,705.53 điểm.

- Chỉ số Nikkei 225 tăng 24.5, tương đương 0.06% lên mức 39,232.00 điểm.

Nguồn: Investing.com, Asean research tổng hợp

Hôm nay	Tỷ giá trong nước	
	Mua vào	Bán ra
USD	25,142.0	25,475.0
EUR	25,981.8	27,406.4
GBP	31,342.5	32,674.8
JPY	163.8	173.3
CNY	3,397.7	3542.11
AUD	16007.85	16688.28

(**) Thông tin tỷ giá trong nước:

Phiên ngày Thứ Tư (04/12) Ngân hàng Thương mại Cổ phần Ngoại thương Việt Nam niêm yết:

- Tỷ giá đô la Mỹ USD Mua vào 25142 VND/USD ; bán ra 25475 VND/USD.

Nguồn: Nền tảng phân tích Asean, Asean research tổng hợp

THÔNG TIN SỰ KIỆN DOANH NGHIỆP				
Mã CK	Ngày GDKHQ	Ngày ĐKCC	Ngày thực hiện	Sự kiện
SAB	12/26/2024	12/27/2024	01/23/2025	Trả cổ tức năm 2024 bằng tiền, 2,000 đồng/CP
BCF	12/26/2024	12/27/2024	01/15/2025	Trả cổ tức đợt 2/2024 bằng tiền, 1,000 đồng/CP
HDM	12/24/2024	12/25/2024	02/17/2025	Trả cổ tức đợt 2/2024 bằng tiền, 2,000 đồng/CP
HTG	12/24/2024	12/25/2024	01/23/2025	Trả cổ tức đợt 2/2024 bằng tiền, 3,000 đồng/CP
HC3	12/19/2024	12/20/2024	01/03/2025	Trả cổ tức đợt 1/2024 bằng tiền, 1,000 đồng/CP
CX8	12/19/2024	12/20/2024	01/09/2025	Trả cổ tức năm 2023 bằng tiền, 100 đồng/CP
BFC	12/17/2024	12/18/2024	12/30/2024	Trả cổ tức đợt 1/2024 bằng tiền, 500 đồng/CP
CNC	12/16/2024	12/17/2024	12/30/2024	Trả cổ tức năm 2024 bằng tiền, 2,000 đồng/CP
IDV	12/16/2024	12/17/2024	12/30/2024	Trả cổ tức năm 2024 bằng tiền, 1,500 đồng/CP

Khuyến cáo

Bản báo cáo thị trường này bao gồm các nhận định chủ quan và dựa trên nguồn thông tin tin cậy và cơ sở phân tích chi tiết, cẩn trọng. ASEANSC không đảm bảo sự chính xác và đầy đủ của các nguồn thông tin này đồng thời bản báo cáo này được chuẩn bị cho mục đích duy nhất là cung cấp thông tin và không nhằm đưa ra bất kỳ đề nghị hay hướng dẫn mua bán chứng khoán cụ thể nào. Nhà đầu tư nên xem báo cáo này như một nguồn tham khảo khi đưa ra quyết định đầu tư và phải chịu toàn bộ trách nhiệm đối với quyết định đầu tư của chính mình. Các quan điểm và ước tính trong đánh giá của chúng tôi có giá trị đến ngày ra báo cáo và có thể thay đổi mà không cần báo cáo trước. Bản báo cáo này được giữ bản quyền ASEANSC. Mọi sự sao chép, chuyển giao hoặc sửa đổi trong bất kỳ trường hợp nào mà không có sự đồng ý của ASEANSC đều trái luật.

I CHỨNG KHOÁN ASEAN

Website: www.aseansc.com.vn

Hội sở chính

Tầng 4,5,6,7 – số 3 Đặng Thái Thân
Phường Phan Chu Trinh, quận Hoàn Kiếm, Hà Nội.
Tel: 024 6275 8668
Tổng đài đặt lệnh: 024 6275 8888

Chi nhánh Hồ Chí Minh

Tầng 2 - số 77-79 Phó Đức Chính,
Phường Nguyễn Thái Bình, quận 1, Tp Hồ Chí Minh.
Tel: 028 3933 0308
Tổng đài đặt lệnh: 028 3933 0309