



Ngày 03.12.2024

DAILY MARKET REVIEW

DÒNG TIỀN NHẬP CUỘC TRANH CHẤP MẠNH MẼ VỚI PHE BÁN, CHỈ SỐ NEO BẮM SÁT THAM CHIẾU

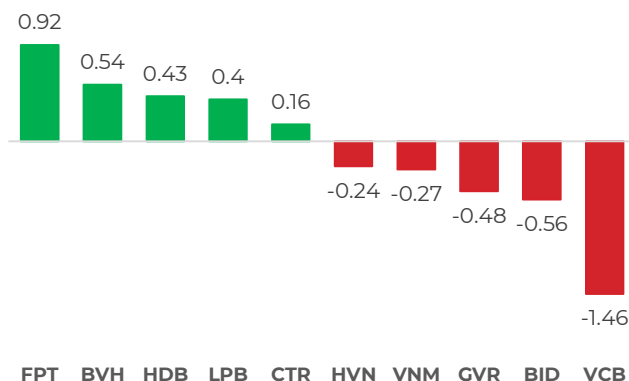
Diễn biến chỉ số VN-INDEX



Chỉ số	Close	Change	%	Khối lượng
HOSE	1,249.83	-1.38	-0.11	477.51
HNX	225.29	-0.03	-0.01	44.67
UPCOM	92.44	0.00	0.00	22.90
VN30	1,309.18	0.35	0.03	161.87
VN100	1,296.98	1.12	0.09	342.28
VNMID	1,866.42	1.28	0.07	180.41

(*) triệu cổ phiếu

TOP CP ẢNH HƯỞNG CHỈ SỐ



Nguồn: Nền tảng phân tích AseanSC research

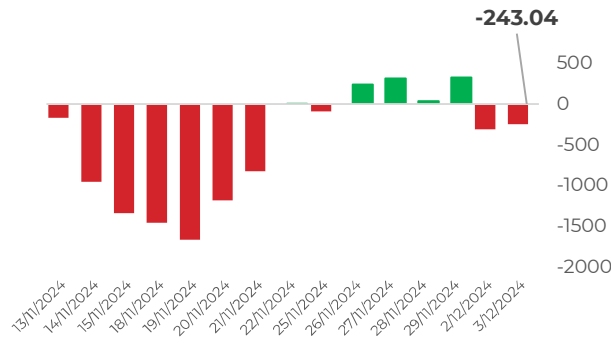
QUAN ĐIỂM ĐẦU TƯ

Thị trường 'trượt chân' đầu phiên sáng nhưng nhanh chóng tăng điểm trở lại và vận động neo bám quanh mốc tham chiếu. Dòng tiền nhập cuộc khá mạnh mẽ với hơn 12,800 tỷ đồng khớp lệnh, hấp thụ tốt lực bán. Trong đó, sức hút tiếp tục đến từ các nhóm ngành Công nghệ và Y tế trong khi tâm lý âm ảm chung khiến nhóm Chứng khoán bị bán ròng khá mạnh. Với diễn biến bán ròng trở lại của Khối ngoại và động thái chững lại của nhóm cổ phiếu lớn, thị trường có xu hướng củng cố lại các vùng hỗ trợ ngắn hạn và hồi phục chậm rãi. Bên cạnh đó, bối cảnh ví mô duy trì ổn định khi áp lực tỷ giá đã hạ nhiệt, chỉ số DXY đảo chiều giảm trở lại sau một phiên tăng nhẹ và tỷ giá VND/USD trong nước biến động không đáng kể. Đồng thời, việc Chính phủ đặt mục tiêu tăng trưởng GDP cao 8% trong năm 2025 cho thấy tín hiệu cải thiện tích cực của nền kinh tế và tạo kỳ vọng về khả năng tăng trưởng của thị trường trong năm tới. Theo đó, chúng tôi duy trì quan điểm thị trường sẽ tiếp diễn xu hướng tăng với các nhịp vận động chậm rãi trong quá trình tích lũy lực cầu và rũ bỏ dần áp lực bán. Nhà đầu tư có thể cân nhắc gia tăng giải ngân khi thị trường có các dấu hiệu hồi phục rõ ràng đi kèm với khối lượng giao dịch tích cực, tập trung vào các cổ phiếu dài hạn có nền tảng cơ bản và triển vọng kinh doanh tốt, đồng thời theo sát diễn biến DXY, thị trường thế giới và tỷ giá trong nước để quản trị các rủi ro trong ngắn hạn.

DIỄN BIẾN THỊ TRƯỜNG

Sau đà thoái lui đầu phiên sáng, thị trường bật tăng trở lại và vận động giằng co quanh mốc tham chiếu trong suốt phiên chiều. Đồng thời, thanh khoản bật tăng mạnh mẽ so với phiên trước, đạt 12,816 tỷ đồng khớp lệnh trên 3 sàn, cho thấy dòng tiền vẫn chực chờ và sẵn sàng nhập cuộc sau nhịp rung lắc. Nhóm cổ phiếu Công nghệ, Viễn thông và Bảo hiểm tiếp tục thu hút sự chú ý của nhà đầu tư với mức tăng điểm tích cực, tiêu biểu với các cổ phiếu CMG, IMP, BVH,... Ở chiều ngược lại, mặc dù thanh khoản gia tăng đáng kể, nhóm Chứng khoán và Ngân hàng vẫn chững lại trước phe bán. Điểm đáng chú ý là Khối ngoại tiếp tục bán ròng khá mạnh trở lại phiên thứ hai liên tiếp, phần nào tạo áp lực lên tâm lý chung.

GIAO DỊCH KHỐI NGOẠI TRÊN HOSE



DIỄN BIẾN THỊ TRƯỜNG

Khối ngoại bán ròng -243 tỷ đồng trên sàn HOSE tập trung vào các mã MSN (70 tỷ đồng), CTR (18 tỷ đồng), LPB (18 tỷ đồng). Ở chiều ngược lại, nhà đầu tư nước ngoài mua ròng lớn nhất các mã VCB (-117 tỷ đồng), MWG (-72 tỷ đồng), FPT (-61 tỷ đồng).

Nguồn: Nền tảng phân tích AseanSC research



TÍN HIỆU KỸ THUẬT

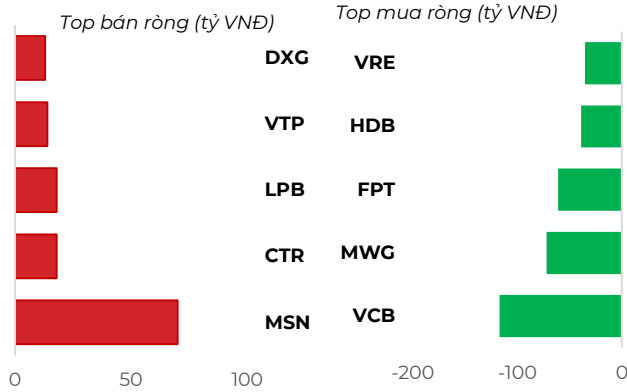
Chỉ báo	Ý nghĩa	Trạng thái
C- EMA20	Xu hướng	Đi ngang
RSI	Động lượng	43.85
MFI	Dòng tiền	50.83
Kháng cự	1,257	1,263
Hỗ trợ	1,241	1,228

Phái sinh	Giá	Volume	OI
VN30F2412	1,314.0	223,527	56,786
VN30F2501	1,318.3	297	450
VN30F2503	1,318.5	194	430
VN30F2506	1,319.5	62	337

NHẬN ĐỊNH THỊ TRƯỜNG

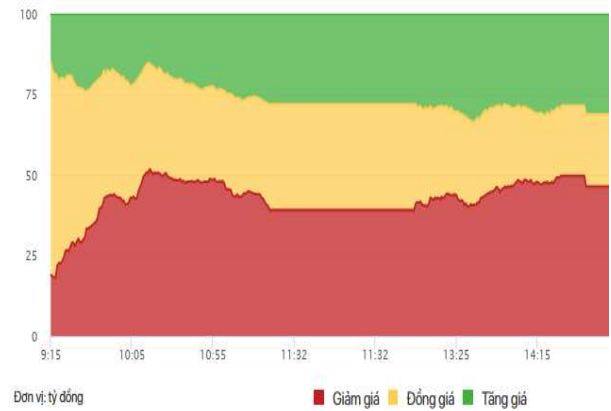
Thị trường hình thành mẫu nến giảm điểm thân ngắn có hai bóng nến, nằm thấp dưới mẫu nến phiên trước. Đồng thời thanh khoản gia tăng mạnh so với các phiên liền trước, tiệm cận mức trung bình tháng cho thấy phe mua và bán tiếp tục tranh chấp mạnh với sức hấp thụ tốt áp lực bán từ phe mua. Mẫu nến giao cắt đường EMA20 và nằm trong vùng co hẹp của các đường trung bình động EMA20, EMA50 cho thấy trạng thái giằng co, tái tích lũy lại tiếp diễn trong diễn biến củng cố lại vùng hỗ trợ ngắn hạn 1243, 1247 điểm. Chỉ báo RSI đi ngang trên ngưỡng trung bình đồng thời lực xu hướng ở mức yếu cho thấy vận động tích lũy lại có thể cần thời gian kéo dài hơn nữa. Thị trường có xu hướng tiếp diễn quá trình đi ngang xiết chặt biên độ trở lại quanh các vùng hỗ trợ ngắn hạn nhằm giảm áp lực bán trước khi hướng trở lại vùng cân ngắn hạn 1263 điểm. Nhà đầu tư duy trì tỷ trọng trung bình tập trung vào các cổ phiếu có nền tảng kinh doanh tốt và lợi thế cạnh tranh dài hạn.

TOP GIAO DỊCH KHỐI NGOẠI

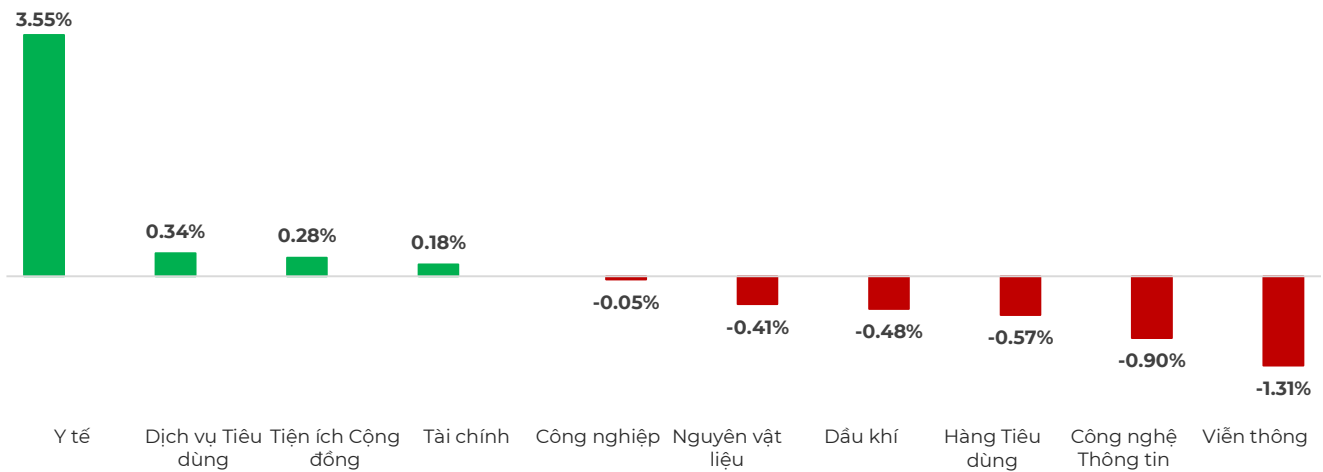


Nguồn: Nền tảng phân tích AseanSC research

ĐỘ RỘNG THỊ TRƯỜNG



DIỄN BIẾN NHÓM CHỈ SỐ TRONG NGÀY (%)



Nguồn: Nền tảng phân tích AseanSC research

TOP TĂNG ĐIỂM HSX

STT	Mã	Khối lượng	Giá	% Tăng
1	NOI	979,100	11,550	6.9%
2	IMP	793,400	48,650	6.9%
3	SVD	182,700	3,470	6.8%
4	VTO	1,640,900	14,200	6.8%
5	VCA	65,700	11,100	6.7%

TOP GIẢM ĐIỂM HSX

Mã	Khối lượng	Giá	% Giảm
FDC	400	14,900	-6.9%
DTT	2,400	16,500	-6.8%
TDW	2,000	49,500	-6.6%
GMC	800	7,510	-6.1%
VSI	100	17,800	-4.8%

Nguồn: Asean Research

Tin tức

- Chỉ số Nhà quản trị mua hàng (PMI) ngành sản xuất Việt Nam vẫn nằm trên ngưỡng 50 điểm trong tháng 11, giảm so với 51,2 điểm của tháng 10, cho thấy sức khỏe ngành sản xuất chỉ mạnh lên ở mức khiêm tốn.
- Ngày 3/12: Tỷ giá bán USD ở một số ngân hàng thương mại lớn, giao dịch chủ yếu quanh mức 25.473 đồng/USD. Chỉ số USD Index (DXY) hiện ở mức 106,48 điểm.
- Bộ Tài chính đề nghị sửa đổi quy định thuế suất thuế nhập khẩu ưu đãi 0% đối với nguyên liệu, vật tư, linh kiện trong nước chưa sản xuất được để sản xuất, gia công (lắp ráp) các sản phẩm hỗ trợ ưu tiên phát triển cho ngành công nghiệp hỗ trợ ôtô đến ngày 31/12/2027 thay vì hết năm 2024 như cũ.
- Ngày 1/12, theo Thủ tướng, Quốc hội giao mục tiêu kinh tế năm 2025 trên 7%. Tuy nhiên, Chính phủ phấn đấu đạt GDP khoảng 8%.

CHỈ SỐ VÀ HÀNG HÓA THẾ GIỚI			
Chỉ số	Giá	Thay đổi	%thay đổi
Dow Jones	44,722.06	-138.25	-0.31%
Nikkei 225	38,148.50	-201.00	-0.52%
Hang Seng	19,414.94	47.98	0.25%
Gold	2,681.91	17.11	0.64%
Brent Oil	72.57	-0.21	-0.29%
Natural Gas	3.34	0.14	4.34%

(*) Thông tin chỉ số thế giới:

- Chỉ số Dow Jones giảm -138.25, tương đương -0.31% xuống mức 44,722.06 điểm.

- Chỉ số Nikkei 225 giảm -201, tương đương -0.52% xuống mức 38,148.50 điểm.

Nguồn: Investing.com, Asean research tổng hợp

Hôm nay	Tỷ giá trong nước	
	Mua vào	Bán ra
USD	25,119.0	25,452.0
EUR	26,024.5	27,451.5
GBP	31,349.9	32,682.6
JPY	162.9	172.4
CNY	3,411.4	3556.38
AUD	16043.01	16724.98

(**) Thông tin tỷ giá trong nước:

Phiên ngày Thứ Ba (03/12) Ngân hàng Thương mại Cổ phần Ngoại thương Việt Nam niêm yết:

- Tỷ giá đô la Mỹ USD Mua vào 25119 VND/USD; bán ra 25452 VND/USD.

Nguồn: Nền tảng phân tích Asean, Asean research tổng hợp

THÔNG TIN SỰ KIỆN DOANH NGHIỆP				
Mã CK	Ngày GDKHQ	Ngày ĐKCC	Ngày thực hiện	Sự kiện
SAB	12/26/2024	12/27/2024	01/23/2025	Trả cổ tức năm 2024 bằng tiền, 2,000 đồng/CP
BCF	12/26/2024	12/27/2024	01/15/2025	Trả cổ tức đợt 2/2024 bằng tiền, 1,000 đồng/CP
HDM	12/24/2024	12/25/2024	02/17/2025	Trả cổ tức đợt 2/2024 bằng tiền, 2,000 đồng/CP
HTG	12/24/2024	12/25/2024	01/23/2025	Trả cổ tức đợt 2/2024 bằng tiền, 3,000 đồng/CP
HC3	12/19/2024	12/20/2024	01/03/2025	Trả cổ tức đợt 1/2024 bằng tiền, 1,000 đồng/CP
CX8	12/19/2024	12/20/2024	01/09/2025	Trả cổ tức năm 2023 bằng tiền, 100 đồng/CP
BFC	12/17/2024	12/18/2024	12/30/2024	Trả cổ tức đợt 1/2024 bằng tiền, 500 đồng/CP
CNC	12/16/2024	12/17/2024	12/30/2024	Trả cổ tức năm 2024 bằng tiền, 2,000 đồng/CP
IDV	12/16/2024	12/17/2024	12/30/2024	Trả cổ tức năm 2024 bằng tiền, 1,500 đồng/CP

Khuyến cáo

Bản báo cáo thị trường này bao gồm các nhận định chủ quan và dựa trên nguồn thông tin tin cậy và cơ sở phân tích chi tiết, cẩn trọng. ASEANSC không đảm bảo sự chính xác và đầy đủ của các nguồn thông tin này đồng thời bản báo cáo này được chuẩn bị cho mục đích duy nhất là cung cấp thông tin và không nhằm đưa ra bất kỳ đề nghị hay hướng dẫn mua bán chứng khoán cụ thể nào. Nhà đầu tư nên xem báo cáo này như một nguồn tham khảo khi đưa ra quyết định đầu tư và phải chịu toàn bộ trách nhiệm đối với quyết định đầu tư của chính mình. Các quan điểm và ước tính trong đánh giá của chúng tôi có giá trị đến ngày ra báo cáo và có thể thay đổi mà không cần báo cáo trước. Bản báo cáo này được giữ bản quyền ASEANSC. Mọi sự sao chép, chuyển giao hoặc sửa đổi trong bất kỳ trường hợp nào mà không có sự đồng ý của ASEANSC đều trái luật.

I CHỨNG KHOÁN ASEAN

Website: www.aseansc.com.vn

Hội sở chính

Tầng 4,5,6,7 – số 3 Đặng Thái Thân
Phường Phan Chu Trinh, quận Hoàn Kiếm, Hà Nội.
Tel: 024 6275 8668
Tổng đài đặt lệnh: 024 6275 8888

Chi nhánh Hồ Chí Minh

Tầng 2 - số 77-79 Phó Đức Chính,
Phường Nguyễn Thái Bình, quận 1, Tp Hồ Chí Minh.
Tel: 028 3933 0308
Tổng đài đặt lệnh: 028 3933 0309