



Ngày 27.12.2024

# DAILY MARKET REVIEW

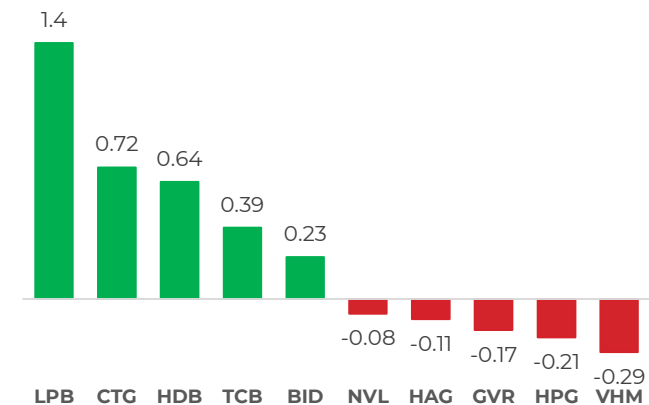
**THỊ TRƯỜNG TIẾP DIỄN HỒI PHỤC NHẸ, KHỐI NGOẠI MUA RÒNG TRỞ LẠI**



Chỉ số	Close	Change	%	Khối lượng
HOSE	1,275.14	2.27	0.18	590.03
HNX	229.13	-0.77	-0.33	46.98
UPCOM	94.48	0.07	0.07	59.66
VN30	1,346.84	4.16	0.31	216.43
VN100	1,332.13	5.22	0.39	432.53
VN MID	1,907.90	8.74	0.46	216.10

(\*) triệu cổ phiếu

## TOP CP ẢNH HƯỞNG CHỈ SỐ



Nguồn: Nền tảng phân tích AseanSC research

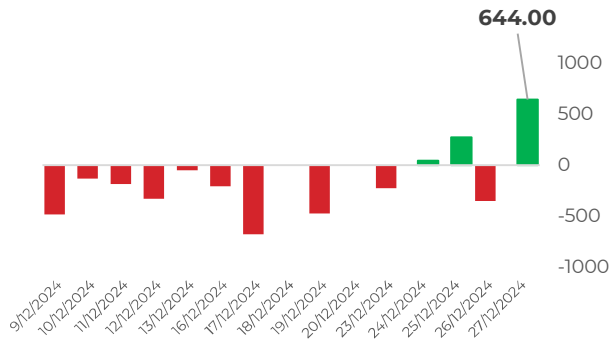
## QUAN ĐIỂM ĐẦU TƯ

Kết thúc phiên giao dịch khung ngày, thị trường xuất hiện tín hiệu thận trọng với cây nến Doji đi kèm với khối lượng giao dịch tăng so với phiên trước. Còn về khung tuần khép lại với một cây nến xanh thân dài cho thấy tín hiệu tích cực. Về ví mô, chỉ số DXY tiếp tục neo ở ngưỡng cao trên 108 điểm và tỷ giá đồng USD trong nước vẫn ở mức cao, cho thấy áp lực tỷ giá vẫn đang là mối lo ngại đối với dòng tiền trên thị trường, đặc biệt là dòng vốn từ khối ngoại. Mặt khác, các thị trường thế giới vẫn tiếp tục đà hồi phục tích cực trong ngắn hạn khi tăng điểm liên tiếp trong 4 phiên gần đây và Ngân hàng nhà nước liên tục bơm ròng thanh khoản vào thị trường. Theo đó, chúng tôi đánh giá tuần tới thị trường có khả năng cao sẽ tiếp tục đà hồi phục, ngưỡng kháng cự 1292 là mốc cần chú ý sau khi VN INDEX đã có phản ứng tích cực tại vùng hỗ trợ 1255 và các yếu tố vĩ mô đang cởi bỏ dần áp lực tâm lý cho nhà đầu tư trong ngắn hạn, tuy nhiên dao động rung lắc vẫn sẽ là xu hướng chính trong thời gian tới cho đến khi các tín hiệu vĩ mô rõ ràng hơn. Nhà đầu tư cần theo dõi diễn biến các thị trường quốc tế, các biến số vĩ mô như DXY, tỷ giá, các động thái của SBV, để xác định xu hướng thị trường trong ngắn hạn. Chúng tôi đánh giá cao triển vọng thị trường trong trung và dài hạn với các tiềm năng tăng trưởng rất tích cực của nội tại nền kinh tế, nhà đầu tư nên tập trung vào các cổ phiếu có nền tảng cơ bản tốt và triển vọng kinh doanh tích cực, có thể cân nhắc giải ngân gia tăng trong bối cảnh VN-Index hiện tại đang có mức định giá hấp dẫn.

## DIỄN BIẾN THỊ TRƯỜNG

Phiên giao dịch hôm nay kết thúc với tín hiệu hồi phục nhẹ khi chỉ số chung đóng cửa trên mốc tham chiếu. Thanh khoản thị trường ghi nhận sự cải thiện so với phiên trước đó. Nhóm Ngân hàng tiếp tục là tâm điểm chú ý khi cổ phiếu LPB tăng trần sau thông tin khả năng gia nhập VN30 trong kỳ tháng 1/2025. Ngược lại áp lực giảm giá xuất hiện ở nhiều nhóm ngành như Bất động sản, Công nghệ,... nhưng đà tăng của Ngân hàng đã phần nào cân bằng lại thị trường. Điểm sáng đáng chú ý là sự quay trở lại mua ròng của khối ngoại với khối lượng 644 tỷ đồng.

**GIAO DỊCH KHỐI NGOẠI TRÊN HOSE**



**DIỄN BIẾN THỊ TRƯỜNG**

Khối ngoại mua ròng 644 tỷ đồng trên HOSE, trong đó mua ròng lớn nhất mã STB, bán ròng lớn nhất HPG



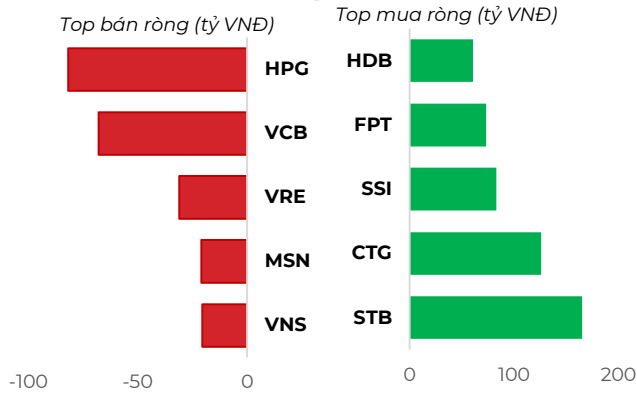
**TÍN HIỆU KỸ THUẬT**

Chỉ báo	Ý nghĩa	Trạng thái
C- EMA20	Xu hướng	Đi ngang
RSI	Động lượng	64.62
MFI	Dòng tiền	64.77
Kháng cự	1,290	1,290
Hỗ trợ	1,260	1,260

**NHẬN ĐỊNH THỊ TRƯỜNG**

Kết thúc phiên giao dịch, thị trường xuất hiện tín hiệu thận trọng với cây nến Doji và hai bóng nến dài đi kèm với khối lượng giao dịch tăng so với phiên trước. Hiện tại các chỉ báo kỹ thuật như EMA và RSI đang cho thấy tín hiệu tích cực. Tuy nhiên, giá hiện tại đang khá xa các đường EMA20, EMA50 và đang có áp lực từ phe bán tại vùng kháng cự 1277, do đó khả năng sẽ tiếp tục xuất hiện những nhịp rung lắc để cân bằng thị trường. Vì vậy nhà đầu tư cần duy trì sự thận trọng và tiếp tục theo dõi chặt chẽ những biến động sắp tới để có quyết định hợp lý.

**TOP GIAO DỊCH KHỐI NGOẠI**

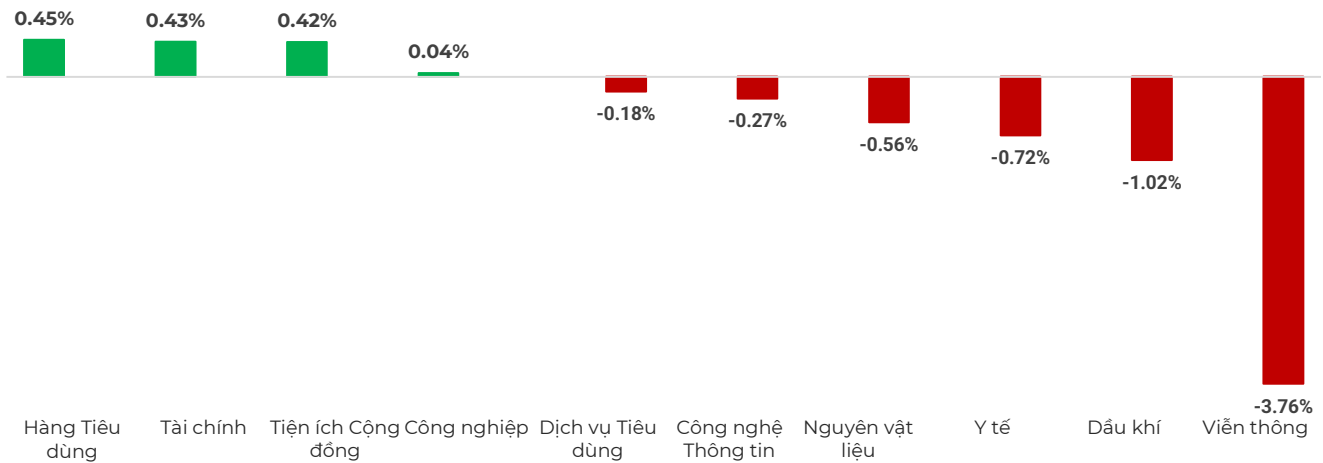


**ĐỘ RỘNG THỊ TRƯỜNG**



Nguồn: Nền tảng phân tích AseanSC research

**DIỄN BIẾN NHÓM CHỈ SỐ TRONG NGÀY (%)**



Nguồn: Nền tảng phân tích AseanSC research

**TOP TĂNG ĐIỂM HSX**

STT	Mã	Khối lượng	Giá	% Tăng
1	TEG	976,900	7,490	7.0%
2	PNC	7,200	17,650	7.0%
3	TMT	282,100	8,600	7.0%
4	SFC	3,100	22,400	6.9%
5	LPB	9,363,500	31,000	6.9%

**TOP GIẢM ĐIỂM HSX**

Mã	Khối lượng	Giá	% Giảm
QBS	400,600	600	-14.3%
HBC	4,282,100	6,200	-8.8%
YEG	449,800	20,100	-6.9%
TTA	4,536,600	12,250	-6.8%
SPM	200	11,600	-6.8%

Nguồn: Asean Research

**Tin tức**

Tỷ giá USD trong nước ngày 27/12 giữ ổn định, với tỷ giá trung tâm ở mức 24.310 đồng/USD. Trên thị trường quốc tế, đồng bạc xanh giảm 0,01%, chỉ số DXY đạt 108,12 điểm

- Trong phiên giao dịch ngày 27/12, chỉ số S&P 500 đã giảm 0,04% xuống 6,037.60 điểm. Tương tự, Dow Jones tăng 28.77 điểm, tương đương 0.07 %DoD lên 43,325.80 điểm. Chỉ số thiên về công nghệ Nasdaq Composite giảm 0,55% và đóng cửa tại mốc 20.020,36 điểm.

- Trong thời gian từ 16-23/12, NHNN đều đặn phát hành tín phiếu với tổng khối lượng 53,223 tỷ đồng, ở 3 kỳ hạn 7 ngày (19,443 tỷ đồng); 14 ngày (24,500 tỷ đồng) và 28 ngày (5,580 tỷ đồng). Lãi suất ở 3 kỳ hạn đều cố định ở mức 4%/năm

CHỈ SỐ VÀ HÀNG HÓA THẾ GIỚI			
Chỉ số	Giá	Thay đổi	%thay đổi
Dow Jones	43,325.80	28.77	0.07%
FTSE 100	8,116.25	-20.74	-0.25%
Hang Seng	20,098.00	-0.29	0.00%
Nikkei 225	40,277.50	699.50	1.77%
KOSPI	2,404.77	-24.90	-1.02%

(\*) Thông tin chỉ số thế giới:

- Chỉ số Dow Jones tăng 28.77, tương đương 0.07% lên mức 43,325.80 điểm.

- Chỉ số FTSE 100 giảm -20.74, tương đương -0.25% xuống mức 8,116.25 điểm.

Nguồn: Investing.com, Asean research tổng hợp

Hôm nay	Tỷ giá trong nước	
	Mua vào	Bán ra
USD	25,208.0	25,538.0
EUR	25,817.0	27,232.5
GBP	31,047.4	32,367.0
JPY	155.5	164.5
CNY	3,397.3	3541.7

(\*\*) Thông tin tỷ giá trong nước:

Phiên ngày Thứ Sáu (27/12) Ngân hàng Thương mại Cổ phần Ngoại thương Việt Nam niêm yết:

- Tỷ giá đô la Mỹ USD Mua vào 25208 VND/USD ; bán ra 25538 VND/USD.

Nguồn: Asean research tổng hợp

THÔNG TIN SỰ KIỆN DOANH NGHIỆP				
Mã CK	Ngày GDKHQ	Ngày ĐKCC	Ngày thực hiện	Sự kiện
SMB	01/08/2025	01/09/2025	01/17/2025	Trả cổ tức đợt 3/2024 bằng tiền, 1,500 đồng/CP
NTH	01/07/2025	01/08/2025	01/23/2025	Trả cổ tức đợt 2/2024 bằng tiền, 1,000 đồng/CP
DPH	01/03/2025	01/06/2025	01/20/2025	Trả cổ tức năm 2024 bằng tiền, 1,700 đồng/CP
PTB	01/02/2025	01/03/2025	01/16/2025	Trả cổ tức đợt 1/2024 bằng tiền, 1,000 đồng/CP
VSH	12/30/2024	12/31/2024	02/20/2025	Trả cổ tức đợt 2/2024 bằng tiền, 500 đồng/CP
PAC	12/27/2024	12/30/2024	01/20/2025	Trả cổ tức đợt 1/2024 bằng tiền, 500 đồng/CP
DHP	12/27/2024	12/30/2024	01/15/2025	Trả cổ tức năm 2024 bằng tiền, 500 đồng/CP
HND	12/27/2024	12/30/2024	03/31/2025	Trả cổ tức đợt 1/2024 bằng tiền, 300 đồng/CP
SBH	12/27/2024	12/30/2024	01/22/2025	Trả cổ tức năm 2024 bằng tiền, 500 đồng/CP

## Khuyến cáo

Bản báo cáo thị trường này bao gồm các nhận định chủ quan và dựa trên nguồn thông tin tin cậy và cơ sở phân tích chi tiết, cẩn trọng. ASEANSC không đảm bảo sự chính xác và đầy đủ của các nguồn thông tin này đồng thời bản báo cáo này được chuẩn bị cho mục đích duy nhất là cung cấp thông tin và không nhằm đưa ra bất kỳ đề nghị hay hướng dẫn mua bán chứng khoán cụ thể nào. Nhà đầu tư nên xem báo cáo này như một nguồn tham khảo khi đưa ra quyết định đầu tư và phải chịu toàn bộ trách nhiệm đối với quyết định đầu tư của chính mình. Các quan điểm và ước tính trong đánh giá của chúng tôi có giá trị đến ngày ra báo cáo và có thể thay đổi mà không cần báo cáo trước. Bản báo cáo này được giữ bản quyền ASEANSC. Mọi sự sao chép, chuyển giao hoặc sửa đổi trong bất kỳ trường hợp nào mà không có sự đồng ý của ASEANSC đều trái luật.

## I CHỨNG KHOÁN ASEAN

Website: [www.aseansc.com.vn](http://www.aseansc.com.vn)

### Hội sở chính

Tầng 4,5,6,7 – số 3 Đặng Thái Thân  
Phường Phan Chu Trinh, quận Hoàn Kiếm, Hà Nội.  
Tel: 024 6275 8668  
Tổng đài đặt lệnh: 024 6275 8888

### Chi nhánh Hồ Chí Minh

Tầng 2 - số 77-79 Phó Đức Chính,  
Phường Nguyễn Thái Bình, quận 1, Tp Hồ Chí Minh.  
Tel: 028 3933 0308  
Tổng đài đặt lệnh: 028 3933 0309