

Phòng Chiến lược thị trường - CTCP Chứng khoán ASEAN

Nhóm thực hiện [Data & Research Market](#)

Diễn biến thị trường

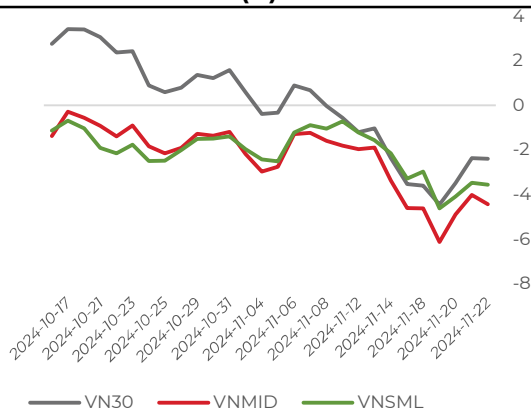
Chỉ số	Close	(*)KLKL	Thay đổi	%
VN-Index	1,228.10	1,530.37	9.53	0.78
VN30	1,286.07	563.15	14.85	1.17
HNX	221.29	121.60	-0.24	-0.11
UPCOM	91.70	90.45	0.37	0.41
MIDCAP	1,826.35	594.60	3.06	0.17
SMALLCAP	1,375.45	190.98	-3.75	-0.27
VN100	1,270.87	1,157.75	10.64	0.84

(*) KLKL: triệu cổ phiếu

Nguồn: [Research.aseansc.com.vn](#)

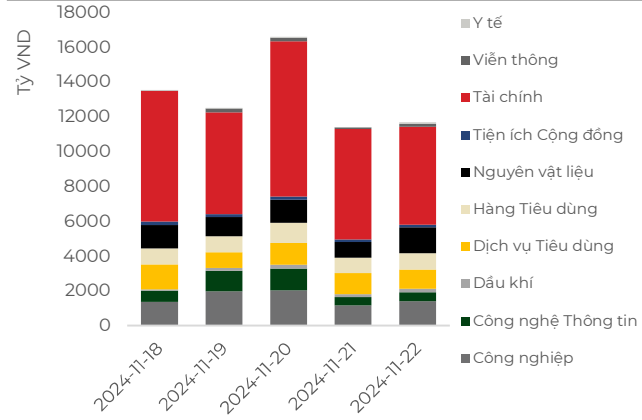
Thị trường có tuần hồi phục trở lại sau khi chạm ngưỡng 1200 điểm cho thấy tâm lý kỳ vọng của nhà đầu tư có dấu hiệu gia tăng tốt khi đủ sức bù đắp đà giảm sâu trước đó. Trong đó, nhóm VN30 thể hiện sức bật tốt bất chấp cường độ bán rông lớn từ Khối ngoại. Bên cạnh đó, nhóm Chứng khoán có phản ứng tích cực nhất, thể hiện tâm lý khởi sắc và có sự đồng thuận của thị trường chung. Tuy nhiên, thanh khoản vẫn cho thấy sức ép lớn khi giảm về mức thấp nhất trong tháng 11 do ảnh hưởng tâm lý từ đà bán rông dai dẳng của Khối ngoại.

Diễn biến chỉ số chính (%)



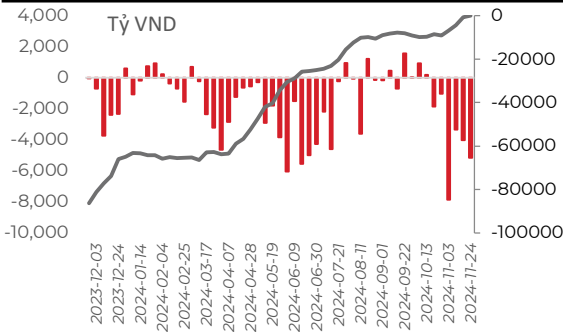
Nguồn: [Research.aseansc.com.vn](#)

Xu hướng thanh khoản ngành trong tuần



Nguồn: [Research.aseansc.com.vn](#)

Giao dịch ròng khối ngoại theo tuần



Nguồn: [Research.aseansc.com.vn](#)

Lịch kinh tế vĩ mô trong tuần

Curr.	Sự kiện	Thực tế	Trước đó
CNY	Manufacturing PMI (Nov)		5010.00%
USD	New Home Sales (Oct)		738K
NZD	RBNZ Interest Rate Decision		4.75%
EUR	CPI (YoY) (Nov)		2.00%
USD	GDP (QoQ) (Q3)		2.80%
USD	Core PCE Price Index (MoM) (Oct)		0.30%
USD	Core PCE Price Index (YoY) (Oct)		2.70%
USD	Crude Oil Inventories		0.545M
EUR	German CPI (MoM) (Nov)		0.00

Nguồn: [Research.aseansc.com.vn](#)

Cập nhật định giá
Chỉ số vĩ mô

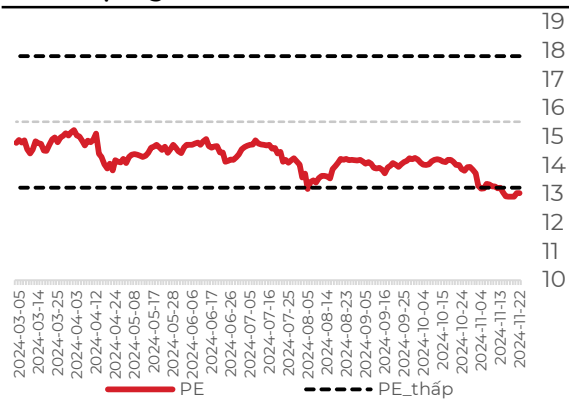
DXY (17:30 - 22/11/2024)	107.5
Mức mất giá VND so với USD (YTD - 22/11/2024)	4.5%

Chỉ số thị trường

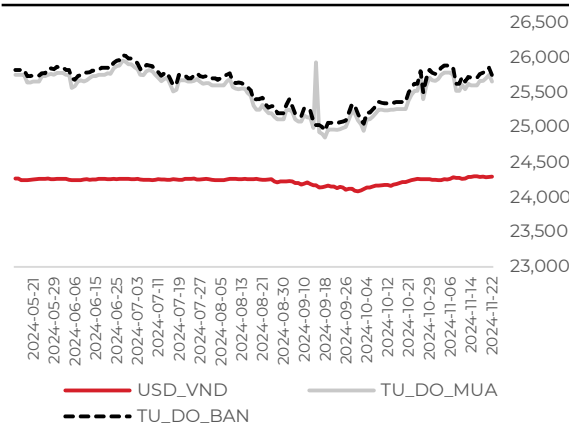
Định giá PE	13
Định giá PB	1.5

Nguồn: Asean research tổng hợp

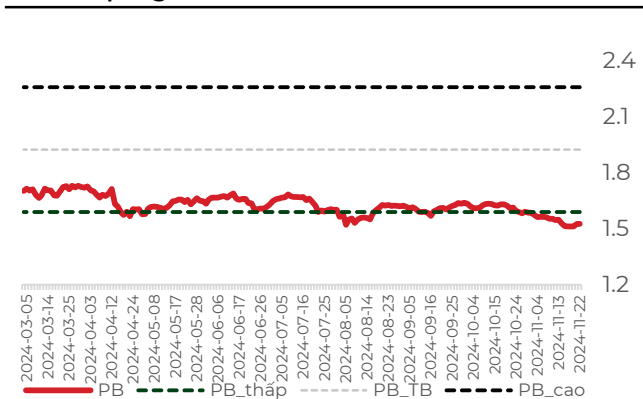
Thị trường Mỹ có tuần bật tăng trở lại tạo đáy ngắn hạn với tâm lý kỳ vọng của các nhà đầu tư về tiềm năng tăng trưởng của nền kinh tế dưới nhiệm kỳ của Tổng thống Donald Trump. Tuy nhiên, chỉ số DXY có xu hướng tăng trở lại và giá dầu cũng biến động tăng nhẹ sau khi cuộc chiến tranh Nga-Ukraina gia tăng căng thẳng có thể ảnh hưởng đến tâm lý thị trường trong ngắn hạn. Ở khu vực Châu Á, thị trường Trung Quốc chứng kiến tuần giao dịch âm ảm, một phần đến từ tâm lý tiêu cực sau khi Bắc Kinh quyết định giữ nguyên lãi suất cho vay cơ bản kỳ hạn 1 năm và 5 năm, đồng thời tri hoãn việc công bố thêm các biện pháp tài khóa cụ thể hơn cho mục tiêu tăng trưởng kinh tế. Đồng pha với Mỹ, thị trường Việt Nam cũng có tuần hồi phục tích cực khi tình hình tỷ giá USD/VND trong nước duy trì ổn định và khối ngoại đã có động thái giảm dần cường độ rút ròng vào phiên giao dịch cuối tuần.

Thống kê vĩ mô
Chỉ số định giá PE


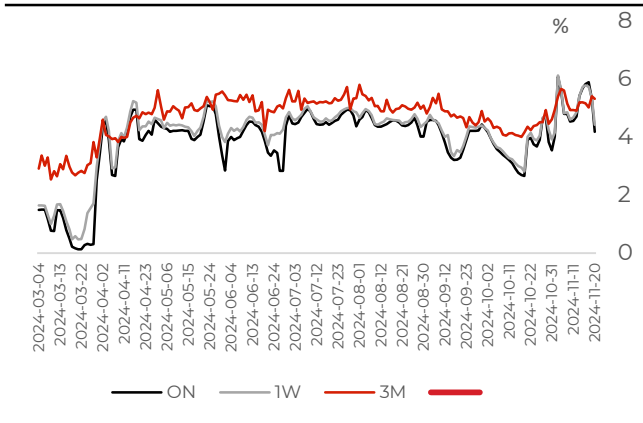
Nguồn: Research.aseansc.com.vn

Tỷ giá trung tâm (USD/VND)


Nguồn: Research.aseansc.com.vn

Chỉ số định giá PB


Nguồn: Research.aseansc.com.vn

Diễn biến thị trường lãi suất


Nguồn: Research.aseansc.com.vn

Phân tích đồ thị

Diễn biến VNINDEX



Tín hiệu kỹ thuật

Chỉ báo	Ý nghĩa	
C- MA20	Xu hướng	Down
MFI	Dòng tiền	40.09
RSI	Động lượng	44.51

Chiến lược giao dịch

MUA: Tăng tỷ trọng khi thị trường tạo nền giá và bứt phá tốt vùng 1240 -1243 điểm với thanh khoản lớn.

GIỮ: Nắm giữ khi giá duy trì trên vùng 1215 điểm đồng thời tránh giao dịch ngắn hạn.

BÁN: Giảm tỷ trọng giao dịch ngắn hạn nếu xu hướng điều chỉnh gia tăng và giảm tỷ trọng giao dịch dài hạn nếu vùng 1196 -1200 điểm bị phá vỡ.

Phân tích kỹ thuật

✓ Điểm tích cực

- (1) Mức định giá hấp dẫn hơn với mức chiết khấu lớn về trung và dài hạn. Đồng thời vùng đệm 1200 đem lại hỗ trợ lớn cho chỉ số khi đà bán ròng Khối ngoại có tín hiệu hạ nhiệt.
- (2) Bối cảnh môi trường kinh doanh được cải thiện, trong đó tình hình xuất nhập khẩu tăng trưởng mạnh mẽ đem lại kì vọng về năm 2024 cán mức tổng kinh ngạch đạt mức kỉ lục.

✗ Điểm tiêu cực

- (1) Dòng tiền vẫn dè dặt khi tâm lý chung dè chừng lo ngại nhịp test lại vùng hỗ trợ 1200 điểm. Bên cạnh đó, sự đồng thuận cao về nhịp bứt phá nhanh cho thị trường tạo nên trạng thái giằng co thiếu nhóm dẫn dắt.
- (2) Xu hướng có cải thiện nhưng chưa thoát khỏi sức ép từ đà giảm chính trong 1 tháng qua.

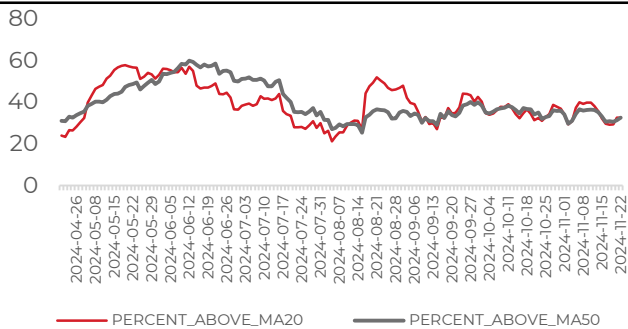
Khuyến nghị

Tỷ trọng nắm giữ

38%
Danh mục

Tỷ trọng cổ phiếu nắm giữ so với tổng danh mục tài sản

Vị thế thị trường (%)



Khuyến cáo

Bản báo cáo thị trường này bao gồm các nhận định chủ quan và dựa trên nguồn thông tin tin cậy và cơ sở phân tích chi tiết, cẩn trọng. ASEANSC không đảm bảo sự chính xác và đầy đủ của các nguồn thông tin này đồng thời bản báo cáo này được chuẩn bị cho mục đích duy nhất là cung cấp thông tin và không nhằm đưa ra bất kỳ đề nghị hay hướng dẫn mua bán chứng khoán cụ thể nào. Nhà đầu tư nên xem báo cáo này như một nguồn tham khảo khi đưa ra quyết định đầu tư và phải chịu toàn bộ trách nhiệm đối với quyết định đầu tư của chính mình. Các quan điểm và ước tính trong đánh giá của chúng tôi có giá trị đến ngày ra báo cáo và có thể thay đổi mà không cần báo cáo trước. Bản báo cáo này được giữ bản quyền ASEANSC. Mọi sự sao chép, chuyển giao hoặc sửa đổi trong bất kỳ trường hợp nào mà không có sự đồng ý của ASEANSC đều trái luật.

CÔNG TY CỔ PHẦN CHỨNG KHOÁN ASEAN

Website: www.aseansc.com.vn

Hội sở chính

Tầng 4,5,6,7 – số 3 Đặng Thái Thân

Phường Phan Chu Trinh, quận Hoàn Kiếm, Hà Nội.

Tel: 024 6275 8668

Tổng đài đặt lệnh: 024 6275 8888

Chi nhánh Hồ Chí Minh

Tầng 2 - số 77-79 Phó Đức Chính,

Phường Nguyễn Thái Bình, quận 1, Tp Hồ Chí Minh.

Tel: 028 3933 0308

Tổng đài đặt lệnh: 028 3933 0309



 **ASEAN SECURITIES**
CÔNG TY CỔ PHẦN CHỨNG KHOÁN ASEAN

Trung tâm Dữ liệu & Phân tích thị trường
ASEAN Data & Research Center

**THEO DẤU DÒNG TIỀN
TRẢI NGHIỆM KHÁC BIỆT**



◀ TRẢI NGHIỆM NGAY ▶

Trang 4