



Ngày 29.11.2024

DAILY MARKET REVIEW

THỊ TRƯỜNG ĐÓNG CỬA CAO NHẤT TUẦN, DÒNG TIỀN NHẬP CUỘC CHẬM RẪI

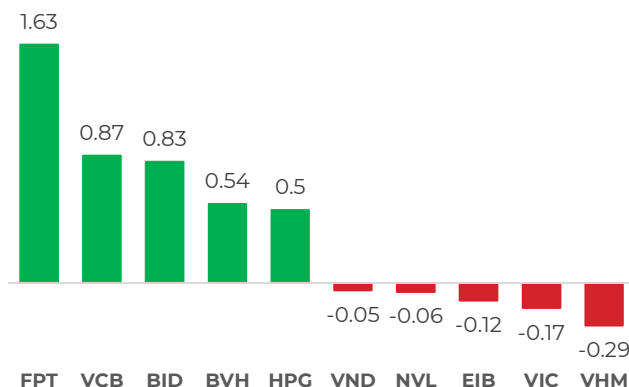
Diễn biến chỉ số VN-INDEX



Chỉ số	Close	Change	%	Khối lượng
HOSE	1,250.46	8.35	0.67	427.95
HNX	224.64	1.07	0.48	43.10
UPCOM	92.74	0.39	0.42	31.66
VN30	1,311.26	9.74	0.75	136.47
VN100	1,296.08	9.06	0.70	313.77
VNMID	1,858.33	8.36	0.45	177.30

(*) triệu cổ phiếu

TOP CP ẢNH HƯỞNG CHỈ SỐ



Nguồn: Nền tảng phân tích AseanSC research

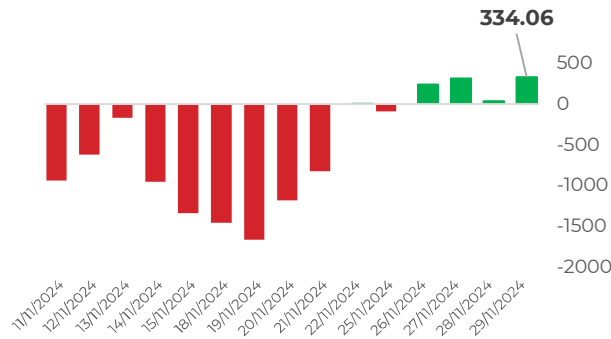
QUAN ĐIỂM ĐẦU TƯ

Thị trường đóng cửa cao nhất tuần và có thanh khoản khớp lệnh tăng trở lại lớn nhất 7 phiên gần đây, cho thấy dòng tiền nhập cuộc và tâm lý chung khởi sắc hơn. Chỉ số chung cho thấy tín hiệu tích cực của quá trình củng cố nền giá quanh mức 1243 điểm đi cùng với sự hỗ trợ từ tín hiệu đảo chiều mua ròng trở lại của Khối ngoại. Tuy nhiên, động lực đến từ sự luân chuyển dòng tiền của các nhóm cổ phiếu Bảo hiểm và Công nghệ, trong khi nhóm Tài chính vẫn khá dè dặt. Các chỉ số vĩ mô tiếp tục ủng hộ đà tăng của thị trường khi DXY đã có dấu hiệu đảo chiều rõ rệt và tỷ giá VND/USD trong nước theo đó cũng giảm đáng kể, giúp hạ nhiệt áp lực tỷ giá giữa bối cảnh thị trường đang cần bổ sung thanh khoản cho các nhu cầu thanh toán và tiêu dùng cuối năm. Do đó, chúng tôi duy trì kỳ vọng thị trường sẽ tiếp diễn đà tăng trong các phiên tới với vận động chậm rãi trong ngắn hạn, nhà đầu tư nên tập trung vào các cổ phiếu dài hạn có nền tảng cơ bản tốt và triển vọng kinh doanh tích cực, tiếp tục giải ngân khi thị trường có các dấu hiệu hồi phục rõ ràng với khối lượng giao dịch gia tăng mạnh mẽ, đồng thời vẫn quan sát diễn biến chỉ số DXY, thị trường thế giới và tỷ giá trong nước để quản trị các rủi ro ngắn hạn.

DIỄN BIẾN THỊ TRƯỜNG

Sau diễn biến giằng co quanh tham chiếu, chỉ số chung mở rộng dần đà tăng và đóng cửa ở mức cao nhất tuần. Thanh khoản gia tăng trở lại mức cao nhất trong 7 phiên gần đây, đạt 12,860 tỷ đồng khớp lệnh, cho thấy dòng tiền đang nhập cuộc chậm rãi và hấp thụ tốt lực bán. Đồng thời, sắc xanh chiếm ưu thế với đà dẫn dắt của nhóm cổ phiếu lớn. Nhóm Bảo hiểm trở thành điểm sáng với nhiều mã cổ phiếu tăng biên độ lớn, kể đến là cổ phiếu Công nghệ và Viễn thông. Trong đó, FPT và BVH trở thành các cổ phiếu nâng đỡ chỉ số chung kéo sắc xanh lan rộng. Bên cạnh đó, Khối ngoại mua ròng mạnh trở lại góp phần tạo nên tâm lý khởi sắc toàn thị trường.

GIAO DỊCH KHỐI NGOẠI TRÊN HOSE



DIỄN BIẾN THỊ TRƯỜNG

Khối ngoại mua ròng 334 tỷ đồng trên sàn HOSE tập trung vào các mã FPT (237 tỷ đồng), MSN (88 tỷ đồng), HPG (73 tỷ đồng). Ở chiều ngược lại, nhà đầu tư nước ngoài bán ròng lớn nhất các mã VRE (-74 tỷ đồng), VHM (-53 tỷ đồng), HDB (-47 tỷ đồng).

Nguồn: Nền tảng phân tích AseanSC research



TÍN HIỆU KỸ THUẬT

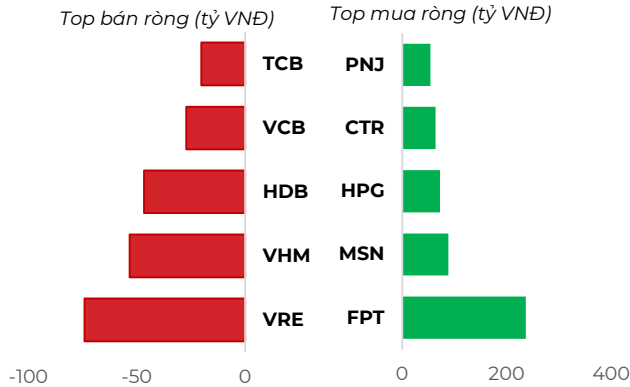
Chỉ báo	Ý nghĩa	Trạng thái
C- EMA20	Xu hướng	Đi ngang
RSI	Động lượng	47.78
MFI	Dòng tiền	38.38
Kháng cự	1,257	1,263
Hỗ trợ	1,241	1,228

Phái sinh	Giá	Volume	OI
VN30F2412	1,318.0	207,274	57,871
VN30F2501	1,320.8	269	213
VN30F2503	1,321.0	49	380
VN30F2506	1,324.7	21	336

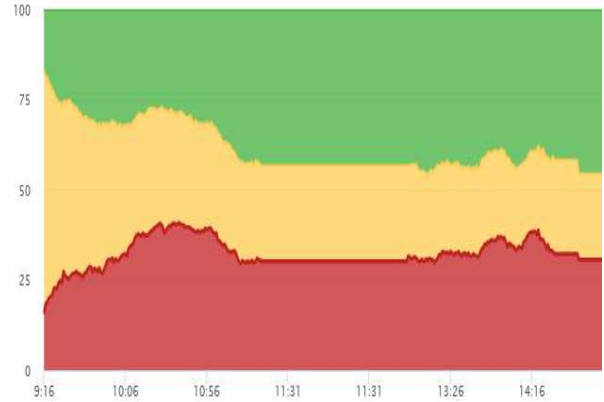
NHẬN ĐỊNH THỊ TRƯỜNG

Thị trường hình thành mẫu nến tăng điểm thân khá dài (tương đương mẫu nến Bullish Marubozu), bao trùm khoảng dao động mẫu nến giảm phiên trước. Đồng thời dòng tiền đạt mức cao nhất 7 phiên vừa qua cho thấy dòng tiền nhập cuộc tốt và đẩy lùi lực bán. Mẫu nến nằm ở khoảng co hẹp của các đường EMA20, EMA50 cho thấy xu hướng tích lũy tiếp diễn và dần thoát khỏi lo ngại điều chỉnh. Động lượng đều cải thiện, tuy nhiên lực xu hướng ở mức thấp tạo nên trạng dao động side up với lực cấu trúc chủ động. Ở vị thế hiện tại, vùng giá 1243 điểm đang cho thấy dấu hiệu trở thành cùng cân bằng mới và chắc chắn hơn cho thị trường. Chỉ số chung có xu hướng tiếp tục tăng điểm chậm rãi với diễn biến luân phiên ở các nhóm cổ phiếu khi nhóm Tài chính, Bất động sản vẫn chưa cho thấy sự bật tốt trở lại.

TOP GIAO DỊCH KHỐI NGOẠI

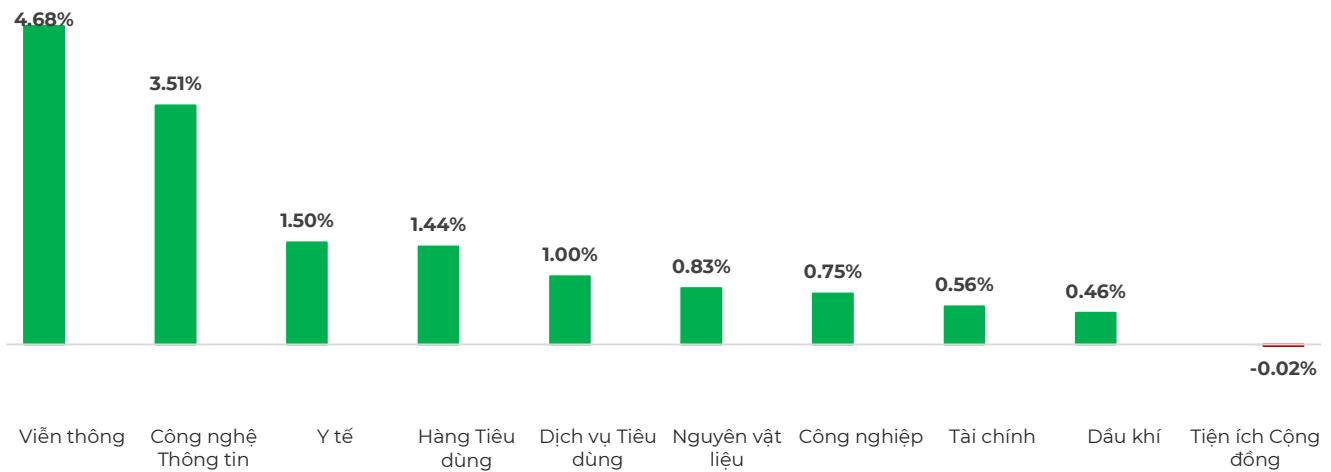


ĐỘ RỘNG THỊ TRƯỜNG



Nguồn: Nền tảng phân tích AseanSC research

DIỄN BIẾN NHÓM CHỈ SỐ TRONG NGÀY (%)



Nguồn: Nền tảng phân tích AseanSC research

TOP TĂNG ĐIỂM HSX

STT	Mã	Khối lượng	Giá	% Tăng
1	BVH	1,959,000	47,500	7.0%
2	FUEIP100	1,100	8,600	7.0%
3	VCA	16,200	9,720	6.9%
4	DBD	1,120,500	56,400	6.8%
5	MIG	1,311,400	18,100	6.8%

TOP GIẢM ĐIỂM HSX

Mã	Khối lượng	Giá	% Giảm
SCD	400	13,500	-8.8%
SFC	1,800	20,800	-6.7%
MDG	1,000	11,150	-6.7%
NOI	1,340,200	10,100	-5.6%
TNT	66,800	3,900	-5.6%

Nguồn: Asean Research

Tin tức

- Bộ Tài chính đề xuất nghiên cứu thực hiện thu thuế đối với thu nhập cá nhân (TNCN) từ chuyên nhượng bất động sản theo thời gian nắm giữ. Đây là nội dung đáng chú ý tại Tờ trình của Bộ Tài chính về Đề cương Dự thảo Luật Thuế thu nhập cá nhân thay thế Luật Thuế thu nhập cá nhân hiện hành.
- Ngày 27/11, Ngân hàng Nhà nước Việt Nam ban hành công văn số 9774/NHNN-CSST định hướng tổ chức tín dụng hướng đến ổn định lãi suất tiền gửi, phần đầu giảm lãi suất cho vay.
- Chiều 27/11, dưới sự điều hành của Phó Chủ tịch Quốc hội Nguyễn Thị Thanh, Quốc hội biểu quyết thông qua Luật sửa đổi, bổ sung một số điều của Luật Bảo hiểm y tế.

CHỈ SỐ VÀ HÀNG HÓA THẾ GIỚI			
Chỉ số	Giá	Thay đổi	%thay đổi
Dow Jones	44,722.06	-138.25	-0.31%
Nikkei 225	38,148.50	-201.00	-0.52%
Hang Seng	19,414.94	47.98	0.25%
Gold	2,681.91	17.11	0.64%
Brent Oil	72.57	-0.21	-0.29%
Natural Gas	3.34	0.14	4.34%

(*) Thông tin chỉ số thế giới:

- Chỉ số Dow Jones giảm -138.25, tương đương -0.31% xuống mức 44,722.06 điểm.

- Chỉ số Nikkei 225 giảm -201, tương đương -0.52% xuống mức 38,148.50 điểm.

Nguồn: Investing.com, Asean research tổng hợp

Hôm nay	Tỷ giá trong nước	
	Mua vào	Bán ra
USD	25,130.0	25,463.0
EUR	26,096.6	27,527.5
GBP	31,372.2	32,705.8
JPY	162.4	171.8
CNY	3,411.9	3556.94
AUD	16064.17	16747.03

(**) Thông tin tỷ giá trong nước:

Phiên ngày Thứ Sáu (29/11) Ngân hàng Thương mại Cổ phần Ngoại thương Việt Nam niêm yết:

- Tỷ giá đô la Mỹ USD Mua vào 25130 VND/USD ; bán ra 25463 VND/USD.

Nguồn: Nền tảng phân tích Asean, Asean research tổng hợp

THÔNG TIN SỰ KIỆN DOANH NGHIỆP				
Mã CK	Ngày GDKHQ	Ngày ĐKCC	Ngày thực hiện	Sự kiện
VSI	12/16/2024	12/17/2024	12/26/2024	Trả cổ tức đợt 1/2024 bằng tiền, 1,000 đồng/CP
CNC	12/16/2024	12/17/2024	12/30/2024	Trả cổ tức năm 2024 bằng tiền, 2,000 đồng/CP
QHD	12/13/2024	12/16/2024	01/15/2025	Trả cổ tức năm 2024 bằng tiền, 2,000 đồng/CP
PHR	12/13/2024	12/16/2024	12/27/2024	Trả cổ tức năm 2023 bằng tiền, 3,000 đồng/CP
LBM	12/09/2024	12/10/2024	12/26/2024	Trả cổ tức đợt 1/2024 bằng tiền, 1,000 đồng/CP
SPM	12/06/2024	12/09/2024	12/18/2024	Trả cổ tức năm 2023 bằng tiền, 500 đồng/CP
CTF	12/06/2024	12/09/2024		Trả cổ tức năm 2023 bằng cổ phiếu, tỷ lệ 100:7
VHC	12/05/2024	12/06/2024	12/18/2024	Trả cổ tức năm 2024 bằng tiền, 2,000 đồng/CP
ADP	12/04/2024	12/05/2024	12/24/2024	Trả cổ tức đợt 3/2024 bằng tiền, 700 đồng/CP

Khuyến cáo

Bản báo cáo thị trường này bao gồm các nhận định chủ quan và dựa trên nguồn thông tin tin cậy và cơ sở phân tích chi tiết, cẩn trọng. ASEANSC không đảm bảo sự chính xác và đầy đủ của các nguồn thông tin này đồng thời bản báo cáo này được chuẩn bị cho mục đích duy nhất là cung cấp thông tin và không nhằm đưa ra bất kỳ đề nghị hay hướng dẫn mua bán chứng khoán cụ thể nào. Nhà đầu tư nên xem báo cáo này như một nguồn tham khảo khi đưa ra quyết định đầu tư và phải chịu toàn bộ trách nhiệm đối với quyết định đầu tư của chính mình. Các quan điểm và ước tính trong đánh giá của chúng tôi có giá trị đến ngày ra báo cáo và có thể thay đổi mà không cần báo cáo trước. Bản báo cáo này được giữ bản quyền ASEANSC. Mọi sự sao chép, chuyển giao hoặc sửa đổi trong bất kỳ trường hợp nào mà không có sự đồng ý của ASEANSC đều trái luật.

I CHỨNG KHOÁN ASEAN

Website: www.aseansc.com.vn

Hội sở chính

Tầng 4,5,6,7 – số 3 Đặng Thái Thân
Phường Phan Chu Trinh, quận Hoàn Kiếm, Hà Nội.
Tel: 024 6275 8668
Tổng đài đặt lệnh: 024 6275 8888

Chi nhánh Hồ Chí Minh

Tầng 2 - số 77-79 Phó Đức Chính,
Phường Nguyễn Thái Bình, quận 1, Tp Hồ Chí Minh.
Tel: 028 3933 0308
Tổng đài đặt lệnh: 028 3933 0309