



Ngày 27.11.2024

DAILY MARKET REVIEW

DÒNG TIỀN TRẦM LẮNG, KHỐI NGOẠI MUA RÒNG TRỞ LẠI VỚI TIÊU ĐIỂM CỔ PHIẾU FPT

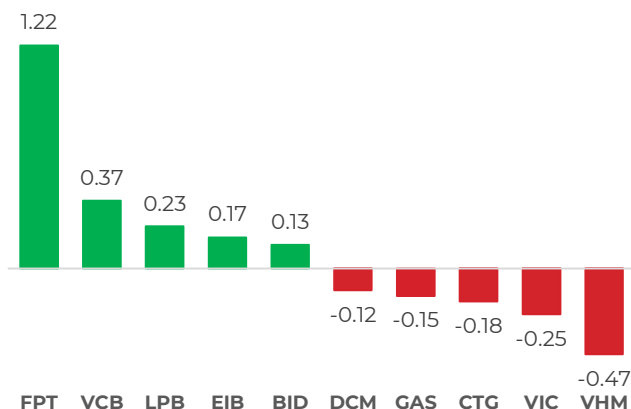
Diễn biến chỉ số VN-INDEX



Chỉ số	Close	Change	%	Khối lượng
HOSE	1,241.97	-0.16	-0.01	366.06
HNX	223.09	-0.61	-0.27	30.85
UPCOM	91.96	-0.10	-0.11	25.96
VN30	1,301.06	1.84	0.14	113.49
VN100	1,286.67	1.80	0.14	261.17
VNMID	1,849.74	-0.46	-0.02	147.68

(*) triệu cổ phiếu

TOP CP ẢNH HƯỞNG CHỈ SỐ



Nguồn: Nền tảng phân tích AseanSC research

QUAN ĐIỂM ĐẦU TƯ

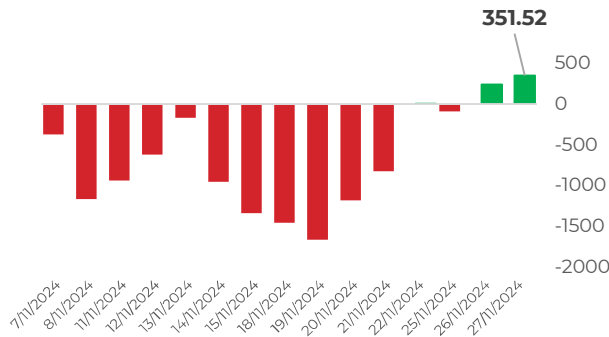
Như chúng tôi đã nhận định trong sáng nay, thị trường chứng lại với diễn biến vận động giằng co biên độ hẹp quanh mốc tham chiếu. Đồng thời, trạng thái trầm lắng trở lại khi dòng tiền co hẹp về mức thấp trong tháng 11 với tâm lý dè chừng và chờ đợi của nhà đầu tư. Điểm sáng đến từ động thái tiếp tục gia tăng mua ròng trở lại của Khối ngoại, kỳ vọng sẽ tạo yếu tố tâm lý tích cực hỗ trợ thanh khoản thời gian tới. Thị trường có xu hướng kéo dài hơn trạng thái giằng co, bước vào giai đoạn tạo nền giá biên độ hẹp nhằm tích lũy lại lực cầu. Dòng tiền được kỳ vọng sẽ gia tăng mạnh mẽ hơn sau giai đoạn tích lũy, với động lực từ mùa công bố các báo cáo triển vọng thị trường giai đoạn cuối năm.

Về ví mô, chỉ số DXY tiếp tục suy yếu khá mạnh phiên thứ 3 liên tiếp, đồng thời tỷ giá USD/VND trong nước không biến động so với hôm qua, là dấu hiệu cho thấy áp lực tỷ giá đã hạ nhiệt và duy trì ổn định. Do đó, chúng tôi cho rằng thị trường trong các phiên tới sẽ tiếp diễn đà hồi phục với vận động chậm rãi trong ngắn hạn, nhà đầu tư nên tập trung vào các cổ phiếu dài hạn có nền tảng cơ bản tốt và triển vọng kinh doanh tích cực, tiếp tục giải ngân khi thị trường có các dấu hiệu hồi phục rõ ràng với khối lượng giao dịch gia tăng mạnh mẽ, đồng thời quan sát diễn biến chỉ số DXY, thị trường thế giới và tỷ giá trong nước để quản trị các rủi ro ngắn hạn.

DIỄN BIẾN THỊ TRƯỜNG

Thị trường vận động giằng co biên độ hẹp quanh mốc tham chiếu trong suốt ngày giao dịch. Bên cạnh đó, dòng tiền thu hẹp trở lại về mức thấp trong tháng 11, chỉ đạt hơn 10,200 tỷ đồng khớp lệnh, cho thấy trạng thái trầm lắng và do dự của cả phe mua và bán. Sắc đỏ chiếm ưu thế áp đảo nhưng nhóm cổ phiếu lớn vẫn duy trì được sắc xanh và tăng nhẹ giúp giữ nhịp thị trường. Trạng thái trầm lắng khiến đa số nhóm ngành đều biến động trong biên độ rất hẹp. Điểm sáng trong ngày đến từ nhóm cổ phiếu Công nghệ và Viễn thông, trong đó FPT nổi bật có mức mua ròng mạnh 327 tỷ đồng với động lực lớn từ Khối ngoại. Ở chiều ngược lại, sức ép tâm lý thể hiện ở dòng cổ phiếu Phân bón trước các thông tin chính thức áp dụng thuế VAT 5% từ ngày 01/07/2025 thay vì miễn thuế.

GIAO DỊCH KHỐI NGOẠI TRÊN HOSE



Nguồn: Nền tảng phân tích AseanSC research

Chỉ số VNINDEX - 1D O 1241.36 H 1245.34 L 1239.23 C 1241.97 -0.16 (-0.01%)



TÍN HIỆU KỸ THUẬT

Chỉ báo	Ý nghĩa	Trạng thái
C- EMA20	Xu hướng	Giảm
RSI	Động lượng	43.10
MFI	Dòng tiền	42.30
Kháng cự	1,247	1,257
Hỗ trợ	1,200	1,228

Phái sinh	Giá	Volume	OI
VN30F2412	1,307.8	143,016	60,996
VN30F2501	1,312.7	96	205
VN30F2503	1,312.3	22	387
VN30F2506	1,311.1	16	332

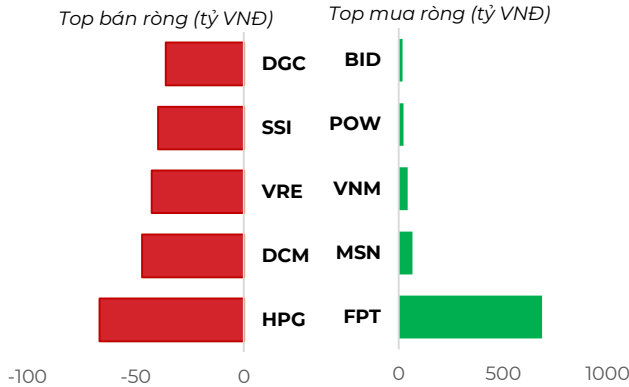
DIỄN BIẾN THỊ TRƯỜNG

Khối ngoại mua ròng 352 tỷ đồng trên sàn HOSE tập trung vào các mã FPT (687 tỷ đồng), MSN (66 tỷ đồng), VNM (42 tỷ đồng). Ở chiều ngược lại, nhà đầu tư nước ngoài bán ròng lớn nhất các mã HPG (-67 tỷ đồng), DCM (-47 tỷ đồng), VRE (-42 tỷ đồng).

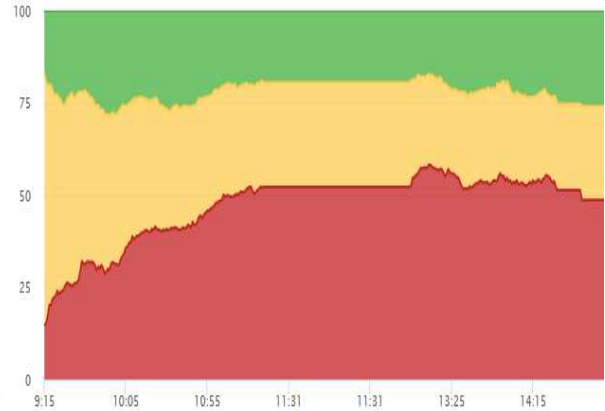
NHẬN ĐỊNH THỊ TRƯỜNG

Thị trường hình thành mẫu nến tăng điểm thân rất hẹp (tương đương mẫu nến Doji star) dao động ở nửa trên mẫu nến phiên trước. Bên cạnh đó, dòng tiền thu hẹp về mức thấp của tháng 11 cho thấy trạng thái trầm lắng và trạng thái cân bằng của lực cung cầu. Mẫu nến nằm sát trên đường EMA20 đồng thời hai đường EMA6 và EMA 20 hướng đến co hẹp và giao cắt nhau thể hiện xu hướng đi ngang hình thành trong quá trình xu hướng hồi phục đang dần thoát khỏi sức ép giảm trước đó. Thêm vào đó, động lượng RSI đi ngang ở ngưỡng trung bình và sự chậm lại của chỉ báo dòng tiền đem trạng thái tiếp tục co hẹp tạo nên giá. Chỉ số có xu hướng tiếp tục đi ngang tạo nên giá và rũ bỏ tâm lý chốt lời ngắn hạn tại vùng kháng cự 1240 -1244 điểm. Nhà đầu tư nên duy trì tỷ trọng hợp lý, chờ đợi xác nhận mạnh mẽ hơn từ lực cầu và hạn chế tâm lý giao dịch ngắn hạn, tập trung vào các cổ phiếu có nền tảng cơ bản tốt như một lựa chọn dài hạn hơn khi các áp lực vừa qua có tín hiệu giảm dần.

TOP GIAO DỊCH KHỐI NGOẠI

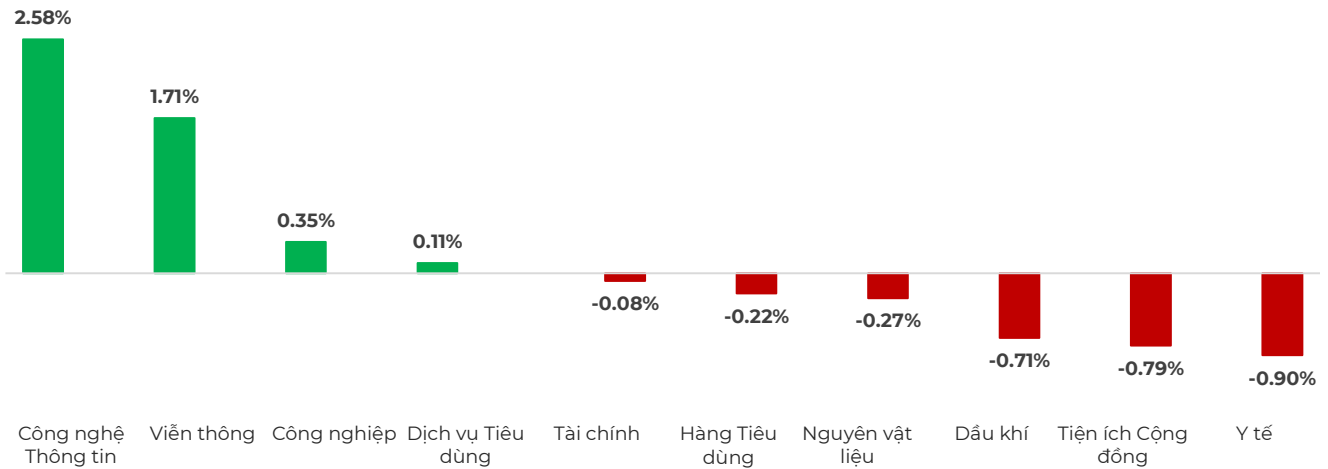


ĐỘ RỘNG THỊ TRƯỜNG



Nguồn: Nền tảng phân tích AseanSC research

DIỄN BIẾN NHÓM CHỈ SỐ TRONG NGÀY (%)



Nguồn: Nền tảng phân tích AseanSC research

TOP TĂNG ĐIỂM HSX

STT	Mã	Khối lượng	Giá	% Tăng
1	DC4	865,500	14,700	6.9%
2	QCG	234,600	12,550	6.8%
3	TPC	61,500	8,330	6.8%
4	SRC	100	25,550	6.5%
5	PGI	900	25,000	6.4%

TOP GIẢM ĐIỂM HSX

Mã	Khối lượng	Giá	% Giảm
TCR	4,300	3,370	-6.9%
HTL	35,400	33,300	-6.7%
STG	900	40,250	-6.4%
TCO	291,700	12,250	-5.8%
AAM	4,800	6,550	-5.1%

Nguồn: Asean Research

Tin tức

- Tổng thống Mỹ đắc cử Donald Trump tuyên bố sẽ áp thuế 25% đối với tất cả hàng hóa từ Mexico, Canada và thêm 10% thuế đối với hàng hóa từ Trung Quốc khi ông chính thức nhậm chức Tổng thống Mỹ vào tháng 20/1/2025.
- Theo dữ liệu do VBMA tổng hợp, tính đến 22/11/2024, có 18 đợt phát hành TPDN trong tháng 11 năm 2024 được ghi nhận với tổng giá trị đạt 13,898 tỷ đồng. Trong phần còn lại của năm 2024, tổng giá trị trái phiếu sẽ đến hạn là 50,482 tỷ đồng, trong đó 43.1% thuộc nhóm Bất động sản với khoảng 21,737 tỷ đồng, theo sau là nhóm Ngân hàng với gần 6,257 tỷ đồng (chiếm 12.4%).
- Ngày 26/11, Quốc hội thông qua Luật Thuế giá trị gia tăng - VAT (sửa đổi), trong đó có nội dung chuyển phân bón từ diện không phải chịu thuế VAT sang chịu thuế VAT mức 5%.

CHỈ SỐ VÀ HÀNG HÓA THẾ GIỚI			
Chỉ số	Giá	Thay đổi	%thay đổi
Dow Jones	44,860.31	123.74	0.28%
Nikkei 225	38,111.50	-300.00	-0.78%
Hang Seng	19,620.00	460.80	2.41%
Gold	2,672.79	26.49	1.00%
Brent Oil	72.47	0.15	0.21%
Natural Gas	3.35	-0.12	-3.49%

(*) Thông tin chỉ số thế giới:

- Chỉ số Dow Jones tăng 123.74, tương đương 0.28% lên mức 44,860.31 điểm.

- Chỉ số Nikkei 225 giảm -300, tương đương -0.78% xuống mức 38,111.50 điểm.

Nguồn: Investing.com, Asean research tổng hợp

Hôm nay	Tỷ giá trong nước	
	Mua vào	Bán ra
USD	25,170.0	25,509.0
EUR	25,996.3	27,421.8
GBP	31,174.3	32,499.4
JPY	161.6	171.0
CNY	3,413.8	3558.94
AUD	16060.92	16743.61

(**) Thông tin tỷ giá trong nước:

Phiên ngày Thứ Tư (27/11) Ngân hàng Thương mại Cổ phần Ngoại thương Việt Nam niêm yết:

- Tỷ giá đô la Mỹ USD Mua vào 25170 VND/USD ; bán ra 25509 VND/USD.

Nguồn: Nền tảng phân tích Asean, Asean research tổng hợp

THÔNG TIN SỰ KIỆN DOANH NGHIỆP				
Mã CK	Ngày GDKHQ	Ngày ĐKCC	Ngày thực hiện	Sự kiện
VSI	12/16/2024	12/17/2024	12/26/2024	Trả cổ tức đợt 1/2024 bằng tiền, 1,000 đồng/CP
CNC	12/16/2024	12/17/2024	12/30/2024	Trả cổ tức năm 2024 bằng tiền, 2,000 đồng/CP
QHD	12/13/2024	12/16/2024	01/15/2025	Trả cổ tức năm 2024 bằng tiền, 2,000 đồng/CP
PHR	12/13/2024	12/16/2024	12/27/2024	Trả cổ tức năm 2023 bằng tiền, 3,000 đồng/CP
LBM	12/09/2024	12/10/2024	12/26/2024	Trả cổ tức đợt 1/2024 bằng tiền, 1,000 đồng/CP
SPM	12/06/2024	12/09/2024	12/18/2024	Trả cổ tức năm 2023 bằng tiền, 500 đồng/CP
CTF	12/06/2024	12/09/2024		Trả cổ tức năm 2023 bằng cổ phiếu, tỷ lệ 100:7
VHC	12/05/2024	12/06/2024	12/18/2024	Trả cổ tức năm 2024 bằng tiền, 2,000 đồng/CP
ADP	12/04/2024	12/05/2024	12/24/2024	Trả cổ tức đợt 3/2024 bằng tiền, 700 đồng/CP

Khuyến cáo

Bản báo cáo thị trường này bao gồm các nhận định chủ quan và dựa trên nguồn thông tin tin cậy và cơ sở phân tích chi tiết, cẩn trọng. ASEANSC không đảm bảo sự chính xác và đầy đủ của các nguồn thông tin này đồng thời bản báo cáo này được chuẩn bị cho mục đích duy nhất là cung cấp thông tin và không nhằm đưa ra bất kỳ đề nghị hay hướng dẫn mua bán chứng khoán cụ thể nào. Nhà đầu tư nên xem báo cáo này như một nguồn tham khảo khi đưa ra quyết định đầu tư và phải chịu toàn bộ trách nhiệm đối với quyết định đầu tư của chính mình. Các quan điểm và ước tính trong đánh giá của chúng tôi có giá trị đến ngày ra báo cáo và có thể thay đổi mà không cần báo cáo trước. Bản báo cáo này được giữ bản quyền ASEANSC. Mọi sự sao chép, chuyển giao hoặc sửa đổi trong bất kỳ trường hợp nào mà không có sự đồng ý của ASEANSC đều trái luật.

I CHỨNG KHOÁN ASEAN

Website: www.aseansc.com.vn

Hội sở chính

Tầng 4,5,6,7 – số 3 Đặng Thái Thân
Phường Phan Chu Trinh, quận Hoàn Kiếm, Hà Nội.
Tel: 024 6275 8668
Tổng đài đặt lệnh: 024 6275 8888

Chi nhánh Hồ Chí Minh

Tầng 2 - số 77-79 Phó Đức Chính,
Phường Nguyễn Thái Bình, quận 1, Tp Hồ Chí Minh.
Tel: 028 3933 0308
Tổng đài đặt lệnh: 028 3933 0309