



Ngày 25.11.2024

DAILY MARKET REVIEW

THỊ TRƯỜNG TĂNG ĐIỂM VỚI DÒNG TIỀN CHẬM RẼI, CỔ PHIẾU ĐIỆN TRỞ THÀNH ĐIỂM SÁNG

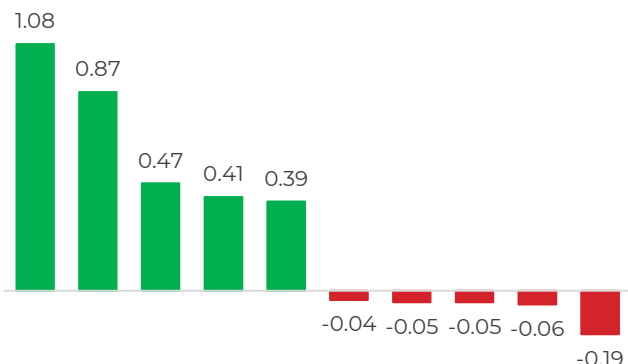
Diễn biến chỉ số VN-INDEX



Chỉ số	Close	Change	%	Khối lượng
HOSE	1,234.70	6.60	0.54	409.11
HNX	222.25	0.96	0.43	34.73
UPCOM	91.82	0.12	0.13	19.93
VN30	1,291.94	5.87	0.46	139.57
VN100	1,277.14	6.27	0.49	307.05
VNMID	1,837.57	11.22	0.61	167.48

(*) triệu cổ phiếu

TOP CP ẢNH HƯỞNG CHỈ SỐ



VHM VCB VIC POW MSN STG TMP ACB MBB BID

Nguồn: Nền tảng phân tích AseanSC research

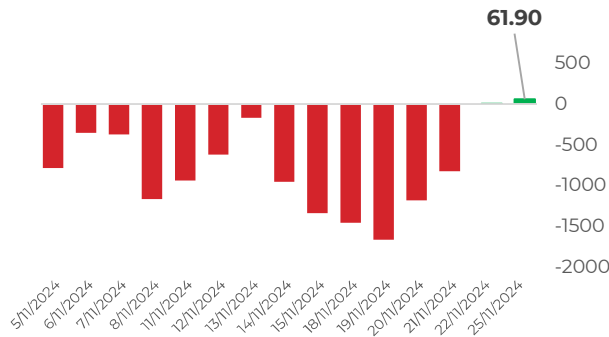
QUAN ĐIỂM ĐẦU TƯ

Thị trường vận động mở rộng đà tăng điểm với diễn biến chậm rãi và củng cố các vùng giá trên đà lên. Tuy nhiên, thanh khoản vẫn ở mức thấp trong tháng 11, chỉ đạt 10,200 tỷ đồng khớp lệnh cho thấy phe mua vẫn khá dè dặt và thận trọng. Điểm sáng trong phiên đến từ nhóm cổ phiếu ngành Điện và sự đồng thuận tăng nhẹ của các cổ phiếu nhóm VN30. Đáng chú ý, khối ngoại đã mua ròng nhẹ trở lại sau chuỗi bán ròng dai dẳng trước đó. Theo đó, trong các phiên tới, thị trường có xu hướng tích lũy thanh khoản trên đà hồi phục và hướng đến vùng kháng cự 1237 -1240 điểm. Về ví mô, chỉ số DXY đã có dấu hiệu dừng lại đà tăng và tỷ giá bán USD/VND của NHTM trong nước cũng giảm nhẹ, tạo kỳ vọng về sự hạ nhiệt áp lực tỷ giá trong giai đoạn tới. Do đó, nhà đầu tư nên tiếp tục theo sát diễn biến DXY, các thị trường thế giới và tỷ giá trong nước để xác định xu hướng thị trường trong ngắn hạn và có phương án quản trị danh mục hợp lý. Như đã đề cập, chúng tôi cho rằng thị trường trong các phiên sắp tới sẽ tiếp tục diễn biến hồi phục, nhà đầu tư nên tập trung vào các cổ phiếu dài hạn có nền tảng cơ bản tốt và triển vọng kinh doanh tích cực, cần nhắc gia tăng giải ngân khi thị trường có các dấu hiệu hồi phục rõ ràng với khối lượng giao dịch gia tăng mạnh mẽ.

DIỄN BIẾN THỊ TRƯỜNG

Thị trường mở cửa trong sắc xanh và tiếp tục mở rộng đà tăng điểm trong phiên sáng, sau đó vận động giằng co giữ vững mức điểm này trong phiên chiều. Đồng thời, dòng tiền tham gia chậm rãi với mức thanh khoản khớp lệnh đạt 10,202 tỷ đồng, giảm nhẹ so với phiên trước. Bên cạnh đó, sắc xanh chiếm ưu thế trong suốt phiên giao dịch với tỷ lệ duy trì ổn định. Nhóm cổ phiếu Midcap tăng tốc trở lại trong phiên chiều và có mức tăng lớn nhất trong cả phiên. Điểm sáng trong ngày đến từ nhóm cổ phiếu Điện với sắc tím từ cổ phiếu POW, theo sau là GEX, REE, PCI, NT2,... Trong khi đó, nhóm cổ phiếu Ngân hàng, Chứng khoán chững lại với độ rộng cân bằng và biến động ở các cổ phiếu nhỏ hơn trong ngành.

GIAO DỊCH KHỐI NGOẠI TRÊN HOSE



DIỄN BIẾN THỊ TRƯỜNG

Khối ngoại mua ròng 62 tỷ đồng trên sàn HOSE tập trung vào các mã MSN (89 tỷ đồng), CTG (55 tỷ đồng), KBC (52 tỷ đồng). Ở chiều ngược lại, nhà đầu tư nước ngoài bán ròng lớn nhất các mã KDC (-68 tỷ đồng), VCB (-43 tỷ đồng), HDB (-41 tỷ đồng).

Nguồn: Nền tảng phân tích AseanSC research



TÍN HIỆU KỸ THUẬT

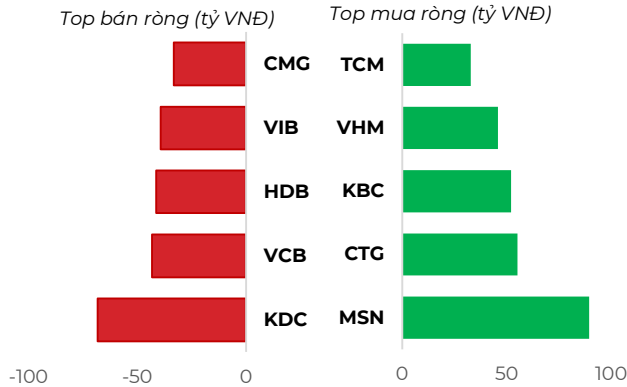
Chỉ báo	Ý nghĩa	Trạng thái
C- EMA20	Xu hướng	Giảm
RSI	Động lượng	43.36
MFI	Dòng tiền	47.53
Kháng cự	1,237	1,257
Hỗ trợ	1,200	1,215

Phái sinh	Giá	Volume	OI
VN30F2412	1,298.4	178,367	58,749
VN30F2501	1,304.8	209	141
VN30F2503	1,303.8	46	374
VN30F2506	1,305.4	37	333

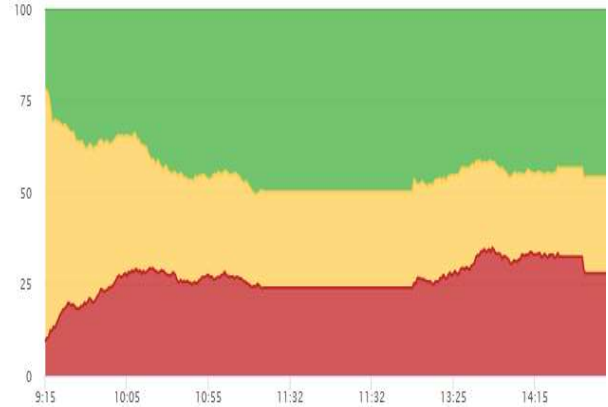
NHẬN ĐỊNH THỊ TRƯỜNG

Thị trường hình thành mẫu nến tăng điểm thân trung bình, có bóng nến trên ngắn, đóng cửa trên mức cao nhất phiên trước. Bên cạnh đó, thanh khoản giảm so với hai phiên trước và đạt mức thấp thứ 2 trong tháng 11 cho thấy dòng tiền tham gia khá chậm rãi. Mẫu nến nằm trên EMA6 và dưới EMA20 trong đó hai đường này có xu hướng giao cắt nhau cho thấy xu hướng hồi phục đang nỗ lực cân bằng với sức ép đà giảm trước. Chỉ báo RSI tiếp tục hướng lên, trở lại mức trung bình, tuy nhiên, lực cầu đang cho thấy sự dè chừng cho thấy đà hồi phục thiếu vắng động lực và cần quá trình tái tích lũy trên đà lên. Điểm đáng chú ý là đà bán khối ngoại đảo chiều mua ròng trở lại ở mức thấp mang lại kì vọng xu hướng bán ròng dai dẳng của Khối ngoại đã hạ nhiệt và có thể tích cực trở lại. Thị trường trong các phiên tới có xu hướng tích lũy lại trên đà hồi phục nhằm giữ bờ áp lực chốt lời ngắn hạn và tìm kiếm sự đồng thuận về kì vọng tăng điểm với xác nhận mạnh mẽ hơn từ lực cầu. Xu hướng giá vận động rung lắc với hỗ trợ ngắn 1228 -1231 và hướng đến vùng kháng cự 1237 -1240 điểm. Nhà đầu tư nên duy trì tỷ trọng hợp lý, chờ đợi xác nhận mạnh mẽ hơn từ lực cầu và hạn chế tâm lý giao dịch ngắn hạn, tập trung vào các cổ phiếu có nền tảng cơ bản tốt như một lựa chọn dài hạn hơn khi các áp lực vừa qua có tín hiệu giảm dần.

TOP GIAO DỊCH KHỐI NGOẠI

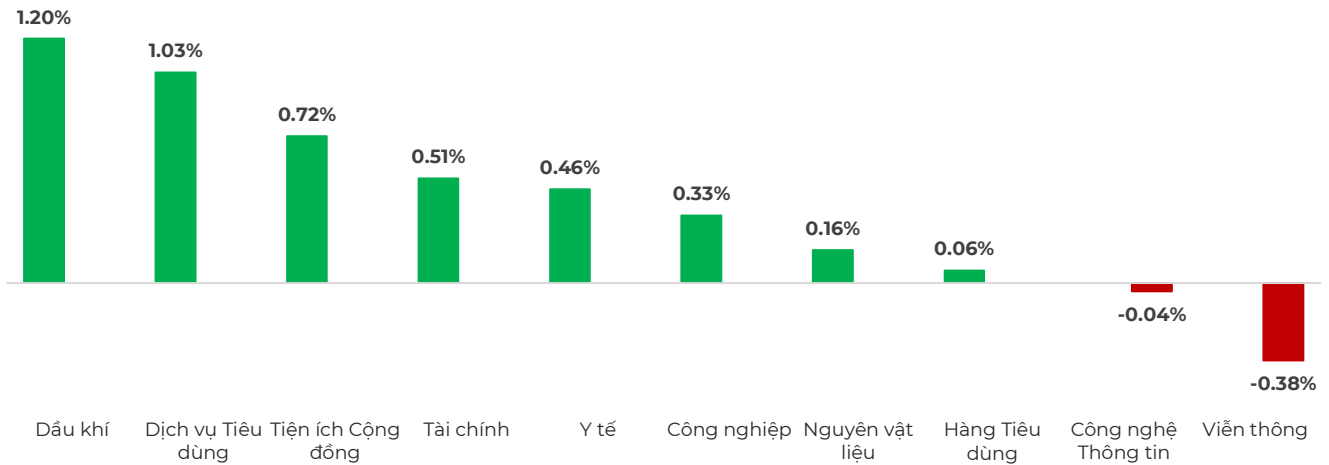


ĐỘ RỘNG THỊ TRƯỜNG



Nguồn: Nền tảng phân tích AseanSC research

DIỄN BIẾN NHÓM CHỈ SỐ TRONG NGÀY (%)



Nguồn: Nền tảng phân tích AseanSC research

TOP TĂNG ĐIỂM HSX

STT	Mã	Khối lượng	Giá	% Tăng
1	TPC	33,400	7,710	6.9%
2	HTL	85,700	33,400	6.9%
3	TV2	770,500	31,850	6.9%
4	SVD	113,800	3,370	6.6%
5	DC4	1,695,700	13,650	6.6%

TOP GIẢM ĐIỂM HSX

Mã	Khối lượng	Giá	% Giảm
DTT	100	19,450	-6.9%
NOI	136,400	12,400	-6.8%
TDW	300	53,000	-6.5%
QCG	1,142,800	11,000	-6.4%
TCO	365,100	20,500	-6.0%

Nguồn: Asean Research

Tin tức

- Từ đầu tháng 11/2024, hơn 10 ngân hàng đã điều chỉnh tăng lãi suất huy động nhằm thu hút vốn cho nhu cầu cuối năm, bao gồm Nam A Bank, ABBank, Viet A Bank, HDBank, VIB, Agribank, Techcombank, và VietBank. Mức tăng dao động từ 0,1-0,7 điểm %, tùy thuộc vào kỳ hạn và loại hình gửi tiền.
- Ngày 23/11, Quốc hội thông qua Nghị quyết về quản lý thị trường bất động sản và phát triển nhà ở xã hội.
- Ngày 25/11, NHNN công bố tỷ giá trung tâm của đồng Việt Nam với USD hiện ở mức 24.292 đồng. Bên cạnh đó, chỉ số USD Index đứng ở mức 106,9. Giá USD tại các NHTM đã tiếp tục đi lên vào cuối tuần qua trong khi đồng bạc xanh trên thị trường quốc tế lại có chiều hướng đi xuống.

CHỈ SỐ VÀ HÀNG HÓA THẾ GIỚI			
Chỉ số	Giá	Thay đổi	%thay đổi
Dow Jones	44,296.51	426.16	0.97%
Nikkei 225	38,735.00	414.00	1.08%
Hang Seng	19,150.99	-78.98	-0.41%
Gold	2,699.00	-38.20	-1.40%
Brent Oil	74.28	-0.35	-0.47%
Natural Gas	3.48	0.20	5.99%

(*) Thông tin chỉ số thế giới:

- Chỉ số Dow Jones tăng 426.16, tương đương 0.97% lên mức 44,296.51 điểm.

- Chỉ số Nikkei 225 tăng 414, tương đương 1.08% lên mức 38,735.00 điểm.

Nguồn: Investing.com, Asean research tổng hợp

Hôm nay	Tỷ giá trong nước	
	Mua vào	Bán ra
USD	25,167.0	25,506.0
EUR	25,970.4	27,394.4
GBP	31,206.1	32,532.5
JPY	159.2	168.5
CNY	3,420.6	3566.02
AUD	16217.57	16906.88

(**) Thông tin tỷ giá trong nước:

Phiên ngày Thứ Hai (25/11) Ngân hàng Thương mại Cổ phần Ngoại thương Việt Nam niêm yết:

- Tỷ giá đô la Mỹ USD Mua vào 25167 VND/USD ; bán ra 25506 VND/USD.

Nguồn: Nền tảng phân tích Asean, Asean research tổng hợp

THÔNG TIN SỰ KIỆN DOANH NGHIỆP				
Mã CK	Ngày GDKHQ	Ngày ĐKCC	Ngày thực hiện	Sự kiện
VSI	12/16/2024	12/17/2024	12/26/2024	Trả cổ tức đợt 1/2024 bằng tiền, 1,000 đồng/CP
CNC	12/16/2024	12/17/2024	12/30/2024	Trả cổ tức năm 2024 bằng tiền, 2,000 đồng/CP
QHD	12/13/2024	12/16/2024	01/15/2025	Trả cổ tức năm 2024 bằng tiền, 2,000 đồng/CP
PHR	12/13/2024	12/16/2024	12/27/2024	Trả cổ tức năm 2023 bằng tiền, 3,000 đồng/CP
LBM	12/09/2024	12/10/2024	12/26/2024	Trả cổ tức đợt 1/2024 bằng tiền, 1,000 đồng/CP
SPM	12/06/2024	12/09/2024	12/18/2024	Trả cổ tức năm 2023 bằng tiền, 500 đồng/CP
CTF	12/06/2024	12/09/2024		Trả cổ tức năm 2023 bằng cổ phiếu, tỷ lệ 100:7
VHC	12/05/2024	12/06/2024	12/18/2024	Trả cổ tức năm 2024 bằng tiền, 2,000 đồng/CP
ADP	12/04/2024	12/05/2024	12/24/2024	Trả cổ tức đợt 3/2024 bằng tiền, 700 đồng/CP

Khuyến cáo

Bản báo cáo thị trường này bao gồm các nhận định chủ quan và dựa trên nguồn thông tin tin cậy và cơ sở phân tích chi tiết, cẩn trọng. ASEANSC không đảm bảo sự chính xác và đầy đủ của các nguồn thông tin này đồng thời bản báo cáo này được chuẩn bị cho mục đích duy nhất là cung cấp thông tin và không nhằm đưa ra bất kỳ đề nghị hay hướng dẫn mua bán chứng khoán cụ thể nào. Nhà đầu tư nên xem báo cáo này như một nguồn tham khảo khi đưa ra quyết định đầu tư và phải chịu toàn bộ trách nhiệm đối với quyết định đầu tư của chính mình. Các quan điểm và ước tính trong đánh giá của chúng tôi có giá trị đến ngày ra báo cáo và có thể thay đổi mà không cần báo cáo trước. Bản báo cáo này được giữ bản quyền ASEANSC. Mọi sự sao chép, chuyển giao hoặc sửa đổi trong bất kỳ trường hợp nào mà không có sự đồng ý của ASEANSC đều trái luật.

I CHỨNG KHOÁN ASEAN

Website: www.aseansc.com.vn

Hội sở chính

Tầng 4,5,6,7 – số 3 Đặng Thái Thân
Phường Phan Chu Trinh, quận Hoàn Kiếm, Hà Nội.
Tel: 024 6275 8668
Tổng đài đặt lệnh: 024 6275 8888

Chi nhánh Hồ Chí Minh

Tầng 2 - số 77-79 Phó Đức Chính,
Phường Nguyễn Thái Bình, quận 1, Tp Hồ Chí Minh.
Tel: 028 3933 0308
Tổng đài đặt lệnh: 028 3933 0309