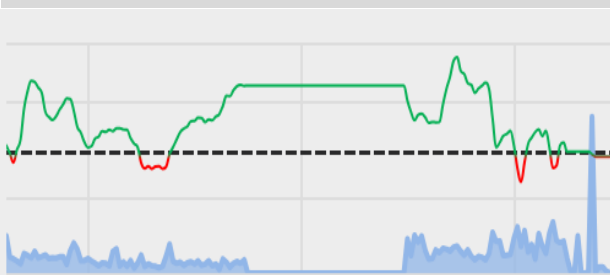




DAILY MARKET REVIEW

THỊ TRƯỜNG CHỮNG LẠI TẠI MỐC THAM CHIẾU, DÒNG TIỀN CHẬM RẪI VỚI TÂM LÝ DÈ CHỪNG

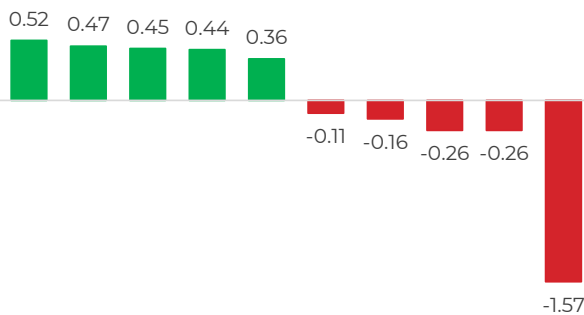
Diễn biến chỉ số VN-INDEX



Chỉ số	Close	Change	%	Khối lượng
HOSE	1,228.10	-0.23	-0.02	453.74
HNX	221.29	-0.47	-0.21	44.20
UPCOM	91.70	0.20	0.22	33.42
VN30	1,286.07	-0.60	-0.05	155.32
VN100	1,270.87	-1.97	-0.15	342.98
VNMID	1,826.35	-8.28	-0.45	187.66

(*) triệu cổ phiếu

TOP CP ẢNH HƯỞNG CHỈ SỐ



GAS TCB HVN BID HPG NVL STB VPB GVR VHM

Nguồn: Nền tảng phân tích AseanSC research

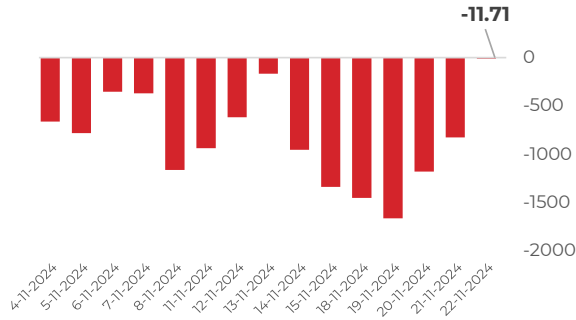
QUAN ĐIỂM ĐẦU TƯ

Thị trường giằng co biên hẹp với vùng biên dưới quanh mốc tham chiếu và thanh khoản ở mức thấp trong tháng 11, cho thấy lực cầu chiếm sự chủ động nhưng khá dè dặt. Điểm tích cực đáng chú ý là đà bán rông của khối ngoại đã có dấu hiệu chững lại sau 30 phiên liên tục rút ròng gần đây. Do đó, thị trường trong phiên tới có xu hướng tích lũy lại trên đà hồi phục nhằm rũ bỏ áp lực chốt lời ngắn hạn và tìm kiếm sự đồng thuận về kì vọng tăng điểm, vận động rung lắc và hướng đến vùng kháng cự 1237 -1240 điểm. Về vĩ mô, tỷ giá trong nước tăng nhẹ và gần như không thay đổi so với phiên hôm qua, tuy nhiên chỉ số DXY tiếp tục đà tăng có thể khiến áp lực tỷ giá trong nước quay trở lại, gây rủi ro cho thanh khoản và tâm lý chung của thị trường. Do đó, nhà đầu tư nên theo sát diễn biến DXY và tỷ giá USD/VND để có phương án quản trị rủi ro trong ngắn hạn. Mặt khác, các thị trường thế giới và thị trường trong nước đều đang trong xu hướng hồi phục tích cực. Theo đó, chúng tôi cho rằng thị trường trong các phiên tới vẫn có thể tiếp diễn đà hồi phục, nhà đầu tư nên tập trung vào các cổ phiếu dài hạn có nền tảng cơ bản tốt và triển vọng kinh doanh tích cực, cần nhắc giải ngân khi thị trường có các dấu hiệu hồi phục rõ ràng và khối lượng giao dịch gia tăng mạnh mẽ.

DIỄN BIẾN THỊ TRƯỜNG

Thị trường có phiên giao dịch giằng co biên độ rộng với mốc tham chiếu 1228.33 điểm trở thành vùng hỗ trợ hấp thụ áp lực bán. Đồng thời, thanh khoản tương đương phiên trước và ở mức thấp trong tháng 11 cho thấy lực cầu chiếm ưu thế nhưng tâm lý chung còn khá dè dặt. Nhóm cổ phiếu lớn chững lại và nhóm Midcap biến động trong biên độ rộng nhưng giảm trở lại về cuối phiên. Điểm sáng trong ngày đến từ nhóm cổ phiếu Phân bón và Hóa chất với lượng mua rông mạnh và đột biến về dòng tiền. Sức ép vẫn ngự trị ở nhóm Bất động sản và Chứng khoán. Điểm đáng chú ý là Khối ngoại đã đảo chiều mua rông nhẹ trở lại sau chuỗi bán rông dai dẳng, đem lại kì vọng về sự hạ nhiệt áp lực thanh khoản từ Khối ngoại và xu hướng dòng tiền tích cực trở lại.

GIAO DỊCH KHỐI NGOẠI TRÊN HOSE



Nguồn: Nền tảng phân tích AseanSC research

Chỉ số VNINDEX - 1D O 1228.95 H 1233.42 L 1226.33 C 1228.10 -0.23 (-0.02%)



TÍN HIỆU KỸ THUẬT

Chỉ báo	Ý nghĩa	Trạng thái
C- EMA20	Xu hướng	Giảm
RSI	Động lượng	24.09
MFI	Dòng tiền	19.66
Kháng cự	1,237	1,257
Hỗ trợ	1,200	1,215

Phái sinh	Giá	Volume	OI
VN30F2412	1,298.0	236,501	44,327
VN30F2501	1,301.2	568	-
VN30F2503	1,303.4	33	370
VN30F2506	1,302.8	41	340

DIỄN BIẾN THỊ TRƯỜNG

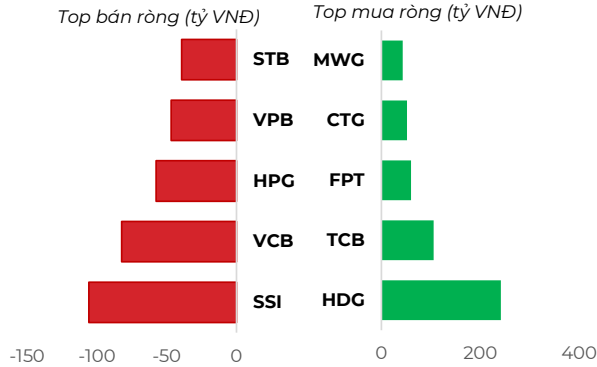
Khối ngoại bán ròng -12 tỷ đồng trên sàn HOSE tập trung vào các mã SSI (-106 tỷ đồng), VCB (-82 tỷ đồng), HPG (-58 tỷ đồng). Ở chiều ngược lại, nhà đầu tư nước ngoài mua ròng lớn nhất các mã HDG (242 tỷ đồng), TCB (106 tỷ đồng), FPT (60 tỷ đồng).

NHẬN ĐỊNH THỊ TRƯỜNG

Thị trường hình thành mẫu nến giảm điểm thân rất hẹp với bóng nến ngắn (tương đương mẫu Doji Star) cho thấy trạng thái chững lại và do dự sau hai phiên hồi phục mạnh. Bên cạnh đó, hai phiên gần nhất cũng là 2/3 phiên có thanh khoản thấp nhất tháng 11 cho thấy tâm lý chung vẫn khá dè chừng và chờ đợi. Mẫu nến vượt trên EMA6 và nằm dưới EMA20 trong đó các đường này thể hiện cải thiện. Đồng thời tín hiệu cải thiện về dòng tiền và lực cầu vẫn chiếm thế chủ động cho thấy xu hướng hồi phục vẫn được duy trì tốt. Với tín hiệu đà bán khối ngoại giảm dần và có thể đảo chiều mua trở lại, thị trường có xu hướng chậm lại, tích lũy lại trên đà hồi phục nhằm giữ bờ áp lực chốt lời ngắn hạn và tìm kiếm sự đồng thuận về kì vọng tăng điểm. Xu hướng giá vận động rung lắc và hướng đến vùng kháng cự 1237-1240 điểm.

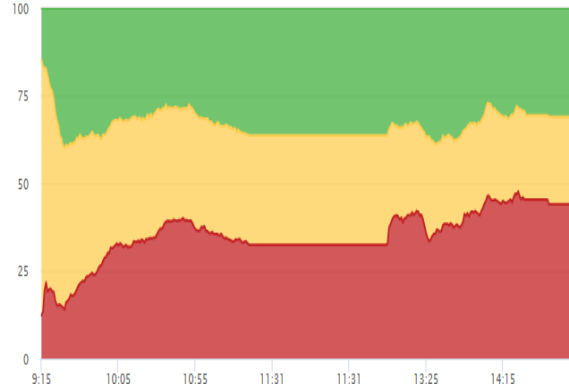
Nhà đầu tư nên duy trì tỷ trọng hợp lý, chờ đợi xác nhận mạnh mẽ hơn từ lực cầu và hạn chế tâm lý giao dịch ngắn hạn, tập trung vào các cổ phiếu có nền tảng cơ bản tốt như một lựa chọn dài hạn hơn khi các áp lực vừa qua có tín hiệu giảm dần.

TOP GIAO DỊCH KHỐI NGOẠI

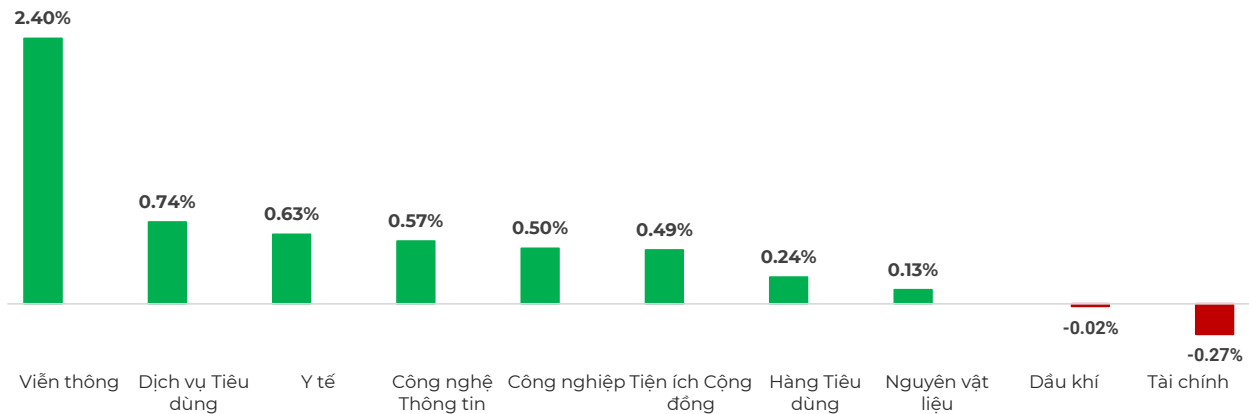


Nguồn: Nền tảng phân tích AseanSC research

ĐỘ RỘNG THỊ TRƯỜNG



DIỄN BIẾN NHÓM CHỈ SỐ TRONG NGÀY (%)



Nguồn: Nền tảng phân tích AseanSC research

TOP TĂNG ĐIỂM HSX

STT	Mã	Khối lượng	Giá	% Tăng
1	TPC	151,800	7,210	7.0%
2	STG	700	45,750	6.9%
3	SC5	2,400	20,300	6.8%
4	L10	800	21,150	6.8%
5	CSM	2,156,600	12,700	6.7%

TOP GIẢM ĐIỂM HSX

Mã	Khối lượng	Giá	% Giảm
S4A	600	37,200	-7.0%
DTT	200	20,900	-6.9%
FUCVREIT	1,500	5,500	-5.8%
RDP	1,056,400	1,390	-5.4%
DXV	3,500	3,710	-4.6%

Nguồn: Asean Research

Tin tức

- Sáng 22/11, tỷ giá trung tâm đồng Việt Nam với USD tại Ngân hàng Nhà nước (NHNN) công bố mức 24.290 VND/USD, tăng 5 VND. Trên thị trường Mỹ, chỉ số US Dollar Index (DXY) ở mức 107,05 điểm, tăng 0,36% DoD.
- Từ đầu năm đến 15/11, tổng kim ngạch xuất nhập khẩu cả nước đạt 681,48 tỷ USD, trong đó xuất khẩu đạt 352,38 tỷ USD và nhập khẩu đạt 329,1 tỷ USD. Cán cân thương mại xuất siêu hơn 23,2 tỷ USD. Với tình hình đơn hàng như hiện tại, dự báo cả năm 2024 kim ngạch xuất nhập khẩu có thể cán mốc 780-782 tỷ USD, vượt xa mục tiêu tăng trưởng 6% của ngành để ra từ đầu năm và con số kỷ lục hơn 730 tỷ USD vào năm 2022.
- Ngày 21/11, Nga đã bắn tên lửa đạn đạo xuyên lục địa (ICBM) trong một cuộc tấn công vào thành phố Dnipro của Ukraine sau khi Ukraine tấn công Nga bằng tên lửa tầm xa của Mỹ và Anh.

CHỈ SỐ VÀ HÀNG HÓA THẾ GIỚI			
Chỉ số	Giá	Thay đổi	%thay đổi
Dow Jones	43,870.35	461.88	1.06%
Nikkei 225	38,321.00	318.50	0.84%
Hang Seng	19,222.50	-378.61	-1.93%
Gold	2,700.10	25.20	0.94%
Brent Oil	74.75	0.52	0.70%
Natural Gas	3.37	0.03	1.02%

(*) Thông tin chỉ số thế giới:

- Chỉ số Dow Jones tăng 461.88, tương đương 1.06% lên mức 43,870.35 điểm.

- Chỉ số Nikkei 225 tăng 318.5, tương đương 0.84% lên mức 38,321.00 điểm.

Nguồn: Investing.com, Asean research tổng hợp

Hôm nay	Tỷ giá trong nước	
	Mua vào	Bán ra
USD	25,175.0	25,509.0
EUR	25,953.1	27,376.1
GBP	31,191.3	32,517.0
JPY	159.0	168.2
CNY	3,424.7	3570.3
AUD	16140.75	16826.8

(**) Thông tin tỷ giá trong nước:

Phiên ngày Thứ Sáu (22/11) Ngân hàng Thương mại Cổ phần Ngoại thương Việt Nam niêm yết:

- Tỷ giá đô la Mỹ USD Mua vào 25175 VND/USD; bán ra 25509 VND/USD.

Nguồn: Nền tảng phân tích Asean, Asean research tổng hợp

THÔNG TIN SỰ KIỆN DOANH NGHIỆP				
Mã CK	Ngày GDKHQ	Ngày ĐKCC	Ngày thực hiện	Sự kiện
VSI	12/16/2024	12/17/2024	12/26/2024	Trả cổ tức đợt 1/2024 bằng tiền, 1,000 đồng/CP
CNC	12/16/2024	12/17/2024	12/30/2024	Trả cổ tức năm 2024 bằng tiền, 2,000 đồng/CP
LBM	12/09/2024	12/10/2024	12/26/2024	Trả cổ tức đợt 1/2024 bằng tiền, 1,000 đồng/CP
SPM	12/06/2024	12/09/2024	12/18/2024	Trả cổ tức năm 2023 bằng tiền, 500 đồng/CP
CTF	12/06/2024	12/09/2024		Trả cổ tức năm 2023 bằng cổ phiếu, tỷ lệ 100:7
VHC	12/05/2024	12/06/2024	12/18/2024	Trả cổ tức năm 2024 bằng tiền, 2,000 đồng/CP
MCP	11/29/2024	12/02/2024		Trả cổ tức năm 2023 bằng cổ phiếu, tỷ lệ 100:10
MCP	11/29/2024	12/02/2024		Thưởng cổ phiếu, tỷ lệ 100:10
GND	11/29/2024	12/02/2024	12/18/2024	Trả cổ tức đợt 1/2024 bằng tiền, 1,000 đồng/CP

Khuyến cáo

Bản báo cáo thị trường này bao gồm các nhận định chủ quan và dựa trên nguồn thông tin tin cậy và cơ sở phân tích chi tiết, cẩn trọng. ASEANSC không đảm bảo sự chính xác và đầy đủ của các nguồn thông tin này đồng thời bản báo cáo này được chuẩn bị cho mục đích duy nhất là cung cấp thông tin và không nhằm đưa ra bất kỳ đề nghị hay hướng dẫn mua bán chứng khoán cụ thể nào. Nhà đầu tư nên xem báo cáo này như một nguồn tham khảo khi đưa ra quyết định đầu tư và phải chịu toàn bộ trách nhiệm đối với quyết định đầu tư của chính mình. Các quan điểm và ước tính trong đánh giá của chúng tôi có giá trị đến ngày ra báo cáo và có thể thay đổi mà không cần báo cáo trước. Bản báo cáo này được giữ bản quyền ASEANSC. Mọi sự sao chép, chuyển giao hoặc sửa đổi trong bất kỳ trường hợp nào mà không có sự đồng ý của ASEANSC đều trái luật.

I CHỨNG KHOÁN ASEAN

Website: www.aseansc.com.vn

Hội sở chính

Tầng 4,5,6,7 – số 3 Đặng Thái Thân
Phường Phan Chu Trinh, quận Hoàn Kiếm, Hà Nội.
Tel: 024 6275 8668
Tổng đài đặt lệnh: 024 6275 8888

Chi nhánh Hồ Chí Minh

Tầng 2 - số 77-79 Phó Đức Chính,
Phường Nguyễn Thái Bình, quận 1, Tp Hồ Chí Minh.
Tel: 028 3933 0308
Tổng đài đặt lệnh: 028 3933 0309