



Ngày 20.11.2024

DAILY MARKET REVIEW

DÒNG TIỀN NHẬP CUỘC, THỊ TRƯỜNG BẬT TĂNG BẤT CHẤP ÁP LỰC BÁN TỪ KHỐI NGOẠI

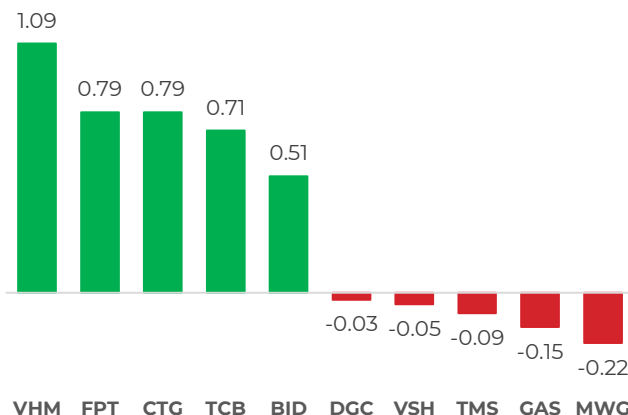
Diễn biến chỉ số VN-INDEX



Chỉ số	Close	Change	%	Khối lượng
HOSE	1,216.54	11.39	0.95	649.27
HNX	221.29	1.61	0.73	51.85
UPCOM	91.09	0.79	0.87	29.29
VN30	1,271.73	12.65	1.00	214.06
VN100	1,259.16	13.84	1.11	492.83
VNMID	1,817.57	23.63	1.32	278.76

(*) triệu cổ phiếu

TOP CP ẢNH HƯỞNG CHỈ SỐ



Nguồn: Nền tảng phân tích AseanSC research

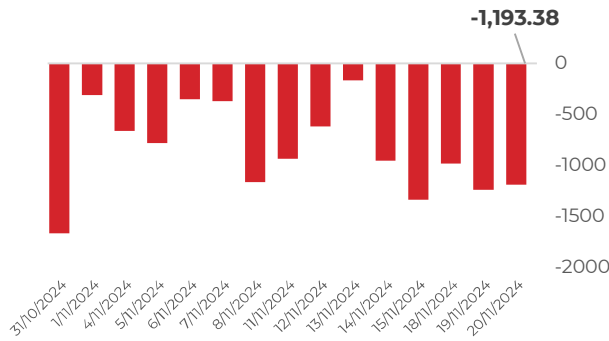
QUAN ĐIỂM ĐẦU TƯ

Bất chấp phiên bán ròng mạnh thứ tư liên tiếp với giá trị trên 1200 tỷ đồng từ Khối ngoại, dòng tiền trong nước nhập cuộc tốt và hỗ trợ chỉ số chung bật tăng trở lại, giữ vững cột mốc 1200 điểm. Thị trường trong các phiên tới có xu hướng củng cố vùng giá 1213 điểm, đồng thời tiếp tục giảm áp lực bán giúp cải thiện về xu hướng và động lượng. Chúng tôi kỳ vọng nhóm Bất động sản và Chứng khoán sẽ là 2 “nhân tố” kéo dòng tiền quay trở lại và tạo động lực mạnh mẽ giúp thị trường xác nhận xu hướng hồi phục một cách chắc chắn. Về ví mô, diễn biến DXY và tỷ giá trong nước giảm nhẹ vào đầu ngày giúp tâm lý thị trường hồi phục tích cực. Như đã khuyến nghị trong các phiên gần đây, chúng tôi duy trì quan điểm thị trường sẽ tiếp tục có các phiên hồi phục chậm rãi. Do đó, đây là thời điểm thích hợp để cân nhắc giải ngân với tỷ trọng hợp lý. Nhà đầu tư nên theo sát diễn biến dòng vốn từ khối ngoại và xu hướng vận động của chỉ số DXY cũng như tỷ giá USD/VND trong nước để tiếp tục đánh giá mức độ rủi ro của áp lực tỷ giá và thanh khoản thị trường, tập trung vào các cổ phiếu đầu tư dài hạn có nền tảng cơ bản tốt và triển vọng kinh doanh tích cực, giải ngân khi thị trường có các dấu hiệu hồi phục rõ ràng và định giá cổ phiếu về mức hấp dẫn.

DIỄN BIẾN THỊ TRƯỜNG

Thị trường bật tăng mạnh mẽ sau khi thoái lui về cột mốc 1200 điểm và tiếp tục mở rộng mức tăng trong phiên chiều với diễn biến phe mua tranh chấp và tiếp tục hấp thụ lực bán. Sắc xanh mở rộng áp đảo trong phần lớn thời gian giao dịch với dòng tiền gia tăng mạnh, đạt 16312 tỷ đồng khớp lệnh. Nhóm Midcap và Largecap có mức tăng điểm lớn dẫn dắt thị trường trở lại. Dòng tiền đổ dồn vào nhóm Bất động sản khi mua ròng 390 tỷ và lực cầu hấp thụ tốt ở nhóm Ngân hàng và Chứng khoán khiến sự ép bán giảm đáng kể. Tâm lý khởi sắc giúp nhiều nhóm cổ phiếu có mức tăng điểm tốt như Chứng khoán, Dầu khí, Công nghệ, Điểm sáng trong phiên đến từ nhóm các cổ phiếu Bất động sản kéo nhau tăng biên độ lớn như DXG, NVL, DIG, HDC.

GIAO DỊCH KHỐI NGOẠI TRÊN HOSE



DIỄN BIẾN THỊ TRƯỜNG

Khối ngoại bán ròng -1193 tỷ đồng trên sàn HOSE tập trung vào các mã VHM (-338 tỷ đồng), FPT (-251 tỷ đồng), MSB (-174 tỷ đồng). Ở chiều ngược lại, nhà đầu tư nước ngoài mua ròng lớn nhất các mã CTG (68 tỷ đồng), DIG (48 tỷ đồng), MWG (38 tỷ đồng).

Nguồn: Nền tảng phân tích AseanSC research



TÍN HIỆU KỸ THUẬT

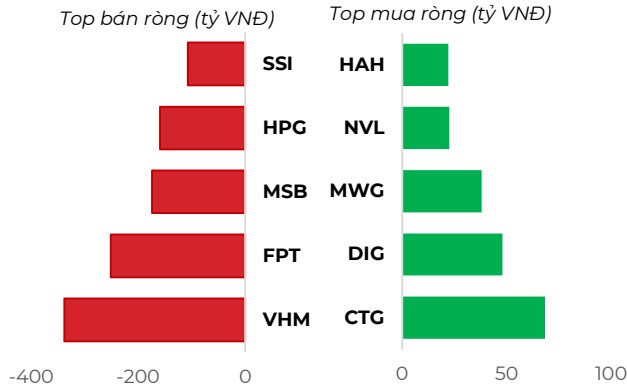
Chỉ báo	Ý nghĩa	Trạng thái
C- EMA20	Xu hướng	Giảm
RSI	Động lượng	32.98
MFI	Dòng tiền	19.66
Kháng cự	1,228	1,218
Hỗ trợ	1,200	1,170

Phái sinh	Giá	Volume	OI
VN30F2411	1,270.0	321,613	56,510
VN30F2412	1,278.0	30,389	9,981
VN30F2503	1,283.6	152	344
VN30F2506	1,280.6	32	332

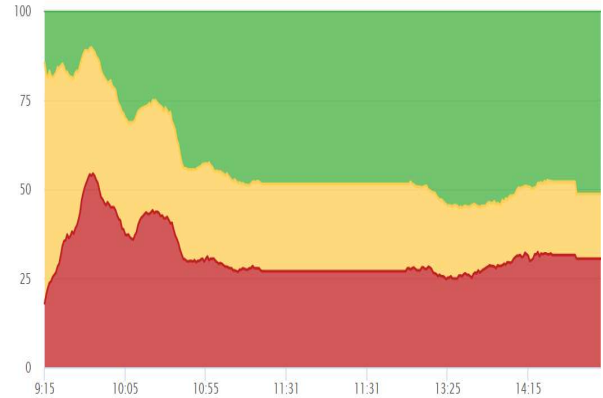
NHẬN ĐỊNH THỊ TRƯỜNG

Thị trường hình thành mẫu nến tăng điểm thân dài có khoảng dao động bao trùm phiên giảm điểm mạnh hôm qua và đóng cửa trở lại vùng cân bằng ba phiên gần nhất cho thấy chốt chặn 1200 điểm đang trở thành vùng hỗ trợ mạnh cho chỉ số. Dòng tiền nhập cuộc bất chấp lực bán từ khối ngoại với 4 phiên liên tiếp trên 1200 tỷ đồng cho thấy kì vọng của nhà đầu tư và đồng thuận của thị trường về xu hướng hồi phục. Chỉ báo động lượng bật tăng trở lại sau khi đi xuống vùng quá bán đồng thời chỉ báo dòng tiền cải thiện nhẹ phần nào đem đến tín hiệu về quá trình cân bằng bắt đầu hình thành. Thị trường trong các phiên tới có xu hướng tiếp tục rung lắc và củng cố vùng 1213 điểm, trong đó yếu tố ảnh hưởng lớn nhất vẫn là đà bán ròng từ Khối ngoại chưa có dấu hiệu hạ nhiệt sau chuỗi bán ròng kéo dài trong một tháng qua. Nhà đầu tư theo sát diễn biến thị trường đồng thời các kế hoạch giải ngân cần đảm bảo tỷ trọng phù hợp đi kèm với tín hiệu lức cấu tiếp tục được giữ vững và diễn biến động thái từ Khối ngoại.

TOP GIAO DỊCH KHỐI NGOẠI

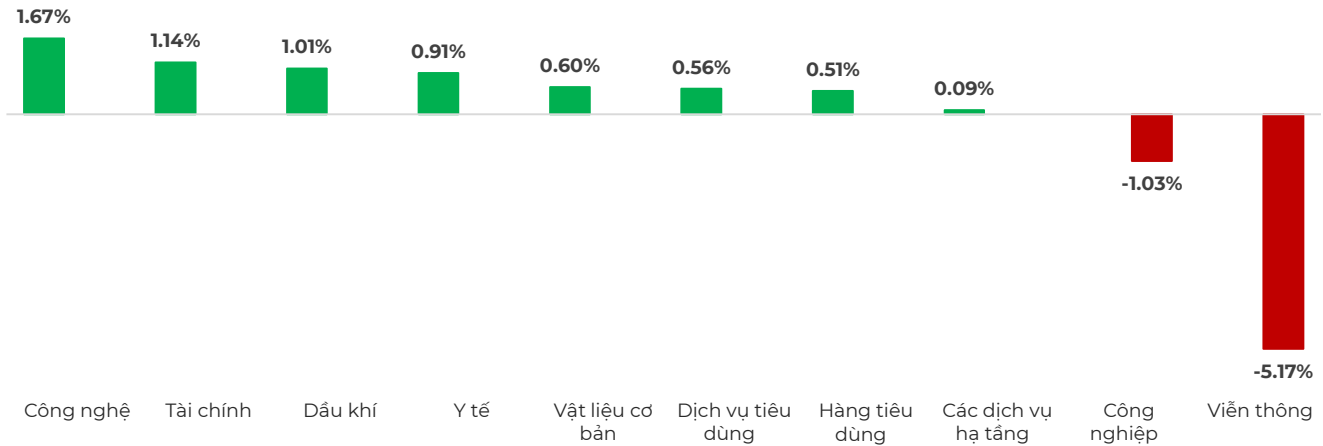


ĐỘ RỘNG THỊ TRƯỜNG



Nguồn: Nền tảng phân tích AseanSC research

DIỄN BIẾN NHÓM CHỈ SỐ TRONG NGÀY (%)



Nguồn: Nền tảng phân tích AseanSC research

TOP TĂNG ĐIỂM HSX

STT	Mã	Khối lượng	Giá	% Tăng
1	TDW	200	53,500	7.0%
2	FIR	583,000	4,700	6.8%
3	PJT	4,700	10,250	6.8%
4	HRC	200	40,850	6.7%
5	TCR	1,100	3,260	6.5%

TOP GIẢM ĐIỂM HSX

Mã	Khối lượng	Giá	% Giảm
CIG	787,900	7,180	-7.0%
TTE	500	32,000	-7.0%
CTF	141,000	22,800	-6.9%
QCG	1,038,400	11,550	-6.9%
CLW	100	42,350	-6.8%

Nguồn: Asean Research

Tin tức

1. Chính phủ dự kiến tăng quy mô phát hành TPCP năm 2025 lên hơn 815 nghìn tỷ đồng, tăng 20,6% so với năm 2024.
2. Thông tư 02 về cơ cấu nợ sẽ hết hiệu lực vào 31/12/2024, đặt ngành ngân hàng trước thách thức lớn khi nợ xấu có nguy cơ gia tăng.

CHỈ SỐ VÀ HÀNG HÓA THẾ GIỚI			
Chỉ số	Giá	Thay đổi	%thay đổi
Dow Jones	43,268.94	-120.66	-0.28%
Nikkei 225	38,373.50	-31.50	-0.08%
Hang Seng	19,700.00	36.33	0.18%
Gold	2,626.00	-5.00	-0.19%
Brent Oil	73.59	0.28	0.38%
Natural Gas	3.04	0.05	1.53%

(*) Thông tin chỉ số thế giới:

- Chỉ số Dow Jones giảm -120.66, tương đương -0.28% xuống mức 43,268.94 điểm.

- Chỉ số Nikkei 225 giảm -31.5, tương đương -0.08% xuống mức 38,373.50 điểm.

Nguồn: Investing.com, Asean research tổng hợp

Hôm nay	Tỷ giá trong nước	
	Mua vào	Bán ra
USD	25,170.0	25,499.0
EUR	26,241.5	27,680.3
GBP	31,400.7	32,735.4
JPY	158.2	167.4
CNY	3,419.2	3564.55
AUD	16180.38	16868.15

(**) Thông tin tỷ giá trong nước:

Phiên ngày Thứ Tư (20/11) Ngân hàng Thương mại Cổ phần Ngoại thương Việt Nam niêm yết:

- Tỷ giá đô la Mỹ USD Mua vào 25170 VND/USD ; bán ra 25499 VND/USD.

Nguồn: Nền tảng phân tích Asean, Asean research tổng hợp

THÔNG TIN SỰ KIỆN DOANH NGHIỆP				
Mã CK	Ngày GDKHQ	Ngày ĐKCC	Ngày thực hiện	Sự kiện
HOSE	12/17/2024	12/26/2024	đợt 1/2024 bằng tiền, 1,00	Trả cổ tức bằng tiền mặt
CNC	12/16/2024	12/17/2024	12/30/2024	Trả cổ tức năm 2024 bằng tiền, 2,000 đồng/CP
LBM	12/09/2024	12/10/2024	12/26/2024	Trả cổ tức đợt 1/2024 bằng tiền, 1,000 đồng/CP
SPM	12/06/2024	12/09/2024	12/18/2024	Trả cổ tức năm 2023 bằng tiền, 500 đồng/CP
CTF	12/06/2024	12/09/2024		Trả cổ tức năm 2023 bằng cổ phiếu, tỷ lệ 100:7
VHC	12/05/2024	12/06/2024	12/18/2024	Trả cổ tức năm 2024 bằng tiền, 2,000 đồng/CP
MCP	11/29/2024	12/02/2024		Trả cổ tức năm 2023 bằng cổ phiếu, tỷ lệ 100:10
MCP	11/29/2024	12/02/2024		Thưởng cổ phiếu, tỷ lệ 100:10
GND	11/29/2024	12/02/2024	12/18/2024	Trả cổ tức đợt 1/2024 bằng tiền, 1,000 đồng/CP

Khuyến cáo

Bản báo cáo thị trường này bao gồm các nhận định chủ quan và dựa trên nguồn thông tin tin cậy và cơ sở phân tích chi tiết, cẩn trọng. ASEANSC không đảm bảo sự chính xác và đầy đủ của các nguồn thông tin này đồng thời bản báo cáo này được chuẩn bị cho mục đích duy nhất là cung cấp thông tin và không nhằm đưa ra bất kỳ đề nghị hay hướng dẫn mua bán chứng khoán cụ thể nào. Nhà đầu tư nên xem báo cáo này như một nguồn tham khảo khi đưa ra quyết định đầu tư và phải chịu toàn bộ trách nhiệm đối với quyết định đầu tư của chính mình. Các quan điểm và ước tính trong đánh giá của chúng tôi có giá trị đến ngày ra báo cáo và có thể thay đổi mà không cần báo cáo trước. Bản báo cáo này được giữ bản quyền ASEANSC. Mọi sự sao chép, chuyển giao hoặc sửa đổi trong bất kỳ trường hợp nào mà không có sự đồng ý của ASEANSC đều trái luật.

I CHỨNG KHOÁN ASEAN

Website: www.aseansc.com.vn

Hội sở chính

Tầng 4,5,6,7 – số 3 Đặng Thái Thân
Phường Phan Chu Trinh, quận Hoàn Kiếm, Hà Nội.
Tel: 024 6275 8668
Tổng đài đặt lệnh: 024 6275 8888

Chi nhánh Hồ Chí Minh

Tầng 2 - số 77-79 Phó Đức Chính,
Phường Nguyễn Thái Bình, quận 1, Tp Hồ Chí Minh.
Tel: 028 3933 0308
Tổng đài đặt lệnh: 028 3933 0309