



Ngày 07.11.2024

# DAILY MARKET REVIEW

## THỊ TRƯỜNG CỔ LẠI VÙNG CÂN BẰNG

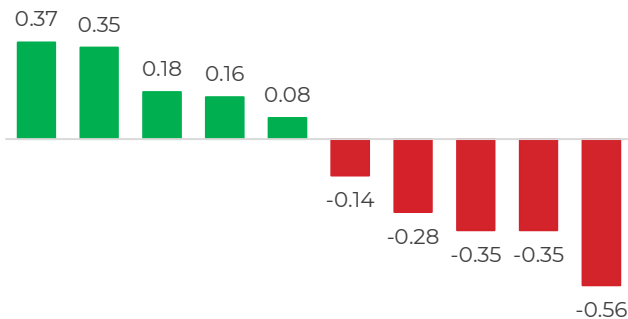
### Diễn biến chỉ số VN-INDEX



Chỉ số	Close	Change	%	Khối lượng
HOSE	1,259.75	-1.53	-0.12	470.37
HNX	227.49	-0.27	-0.12	40.62
UPCOM	92.32	-0.39	-0.42	23.18
VN30	1,326.65	-2.91	-0.22	139.49
VN100	1,311.22	-1.66	-0.13	352.91
VN MID	1,887.67	0.87	0.05	213.42

(\*) triệu cổ phiếu

### TOP CP ẢNH HƯỞNG CHỈ SỐ



VCB HVN NVL FPT PDR VHM MSN GVR CTG BID

Nguồn: Nền tảng phân tích AseanSC research

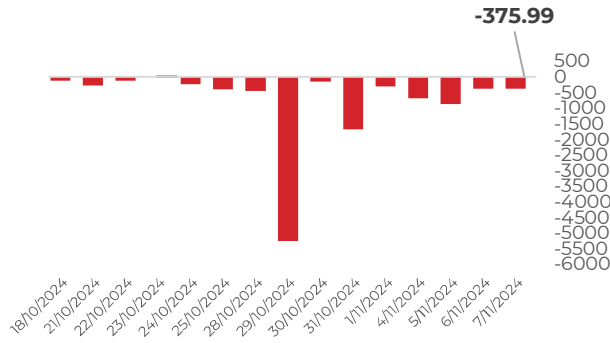
### QUAN ĐIỂM ĐẦU TƯ

Nhóm cổ phiếu lớn chứng lại với sức ép rút ròng vẫn đè nặng ở nhóm Ngân hàng, Bất động sản và Chứng khoán, cho thấy tâm lý thận trọng nhen nhóm quay trở lại. Tuy nhiên, chỉ số giao cắt trở lại các đường trung bình và củng cố mức cân bằng 1258 điểm của tuần liền trước cho thấy xu hướng hồi phục vẫn đang được duy trì tốt. Thị trường có xu hướng dao động biên hẹp ở vùng giá hiện tại, neo bám quanh các đường trung bình động và tích lũy lại, hướng tới kiểm tra vùng kháng cự 1269 điểm. Về vĩ mô, DXY đã có sự hạ nhiệt trở lại và tỷ giá trong nước vẫn duy trì diễn biến ổn định, đồng thời SBV tiếp tục bơm 15 nghìn tỷ trong hôm nay, sẽ là các yếu tố tiếp tục củng cố tâm lý tích cực chung của thị trường. Do đó, chúng tôi cho rằng thị trường có thể sẽ tiếp diễn các nhịp hồi phục chậm rãi trong ngắn hạn, nhà đầu tư nên theo sát diễn biến tỷ giá và các động thái của SBV trong thời gian tới, cần nhắc giải ngân với tỷ trọng vừa phải khi thị trường có các dấu hiệu xác nhận cân bằng rõ ràng hơn đi kèm với khối lượng giao dịch, tập trung vào các cổ phiếu có nền tảng cơ bản tốt với KQKD quý III tích cực và định giá về mức hấp dẫn.

### DIỄN BIẾN THỊ TRƯỜNG

Nổi tiếp tâm lý hưng phấn phiên trước, chỉ số bật tăng tạo khoảng trống giá ngay đầu phiên nhưng tâm lý thận trọng quay trở lại khiến chỉ số thoái lui và rơi xuống dưới mốc tham chiếu vào nửa chuỗi phiên chiều. Thanh khoản giảm nhẹ so với phiên trước, về mức trung bình giai đoạn 2 tuần gần nhất, đạt 12,740 tỷ đồng cho thấy giao dịch khá chậm rãi. Nhóm cổ phiếu lớn chứng lại và giảm điểm nhẹ trong khi nhóm Midcap và Smallcap vẫn giữ được mức tăng điểm. Dòng cổ phiếu Ngân hàng, Chứng khoán và Bàn lẻ chịu sức ép rút ròng, và tâm lý chốt lời cũng trở lại ở nhóm Bất động sản mặc dù có thanh khoản gia tăng tích cực so với các phiên trước.

**GIAO DỊCH KHỐI NGOẠI TRÊN HOSE**



**DIỄN BIẾN THỊ TRƯỜNG**

Khối ngoại bán ròng -376 tỷ đồng trên sàn HOSE tập trung vào các mã VHM (-104 tỷ đồng), MSN (-86 tỷ đồng), CMG (-68 tỷ đồng). Ở chiều ngược lại, nhà đầu tư nước ngoài mua ròng lớn nhất các mã MWG (48 tỷ đồng), STB (43 tỷ đồng), TCB (41 tỷ đồng).

Nguồn: Nền tảng phân tích AseanSC research

Chỉ số VNINDEX - 1D O 1266.61 H 1267.09 L 1259.75 C 1259.75 -1.53 (-0.12%)



**TÍN HIỆU KỸ THUẬT**

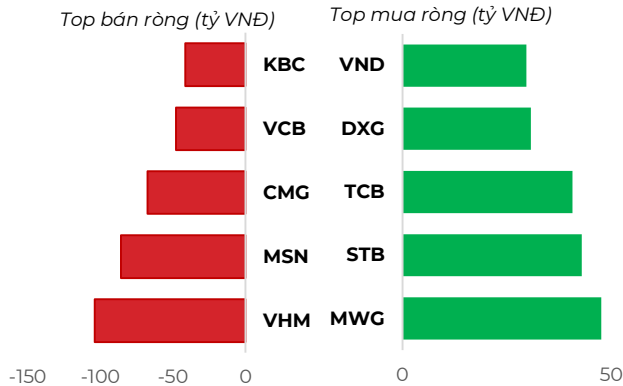
Chỉ báo	Ý nghĩa	Trạng thái
C- EMA20	Xu hướng	Đi ngang
RSI	Động lượng	37.60
MFI	Dòng tiền	45.60
Kháng cự	1,271	1,257
Hỗ trợ	1,244	1,228

Phái sinh	Giá	Volume	OI
VN30F2411	1,334.7	190,000	62,142
VN30F2412	1,337.1	339	1,750
VN30F2503	1,338.0	51	207
VN30F2506	1,338.6	28	143

**NHẬN ĐỊNH THỊ TRƯỜNG**

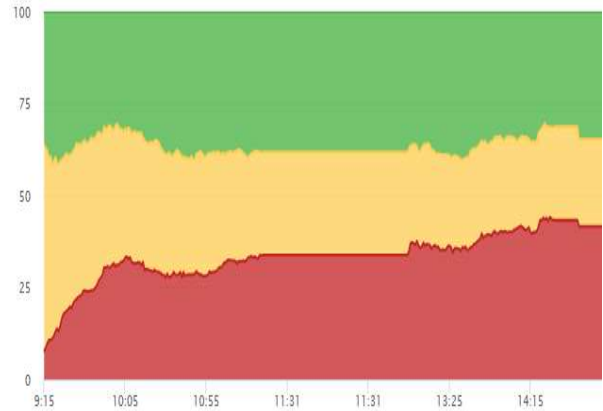
VNINDEX hình thành mẫu nền giảm điểm thân trung bình, đóng cửa sát mức đóng cửa phiên tăng mạnh liền trước và tiệm cận trở lại mức cân bằng tuần liền trước (1258 điểm). Dòng tiền trở lại mức trung bình trong hai tuần qua cho thấy trạng thái giao dịch chậm rãi 'êm đềm'. Mẫu nền giao cắt các đường EMA20 và EMA50 cho thấy nhịp hồi phục có cải thiện xu hướng nhưng chưa thể lấy lại đà bứt phá xu hướng giằng co biên rộng trong hơn ba tháng qua. Chỉ báo RSI tiệm cận trở lại ngưỡng trung bình và có tín hiệu chứng lại và lực xu hướng ở mức yếu cho thấy quá trình hồi phục sẽ tiếp tục cần tích lũy trên đà lên nhằm giữ bỏ áp lực tâm lý chốt lời của dòng tiền ngắn hạn. Nhà đầu tư theo sát diễn biến thị trường chung có kế hoạch giải ngân thăm dò vào các cổ phiếu có nền tảng kinh doanh và kết quả kinh doanh quý 3 tích cực.

## TOP GIAO DỊCH KHỐI NGOẠI

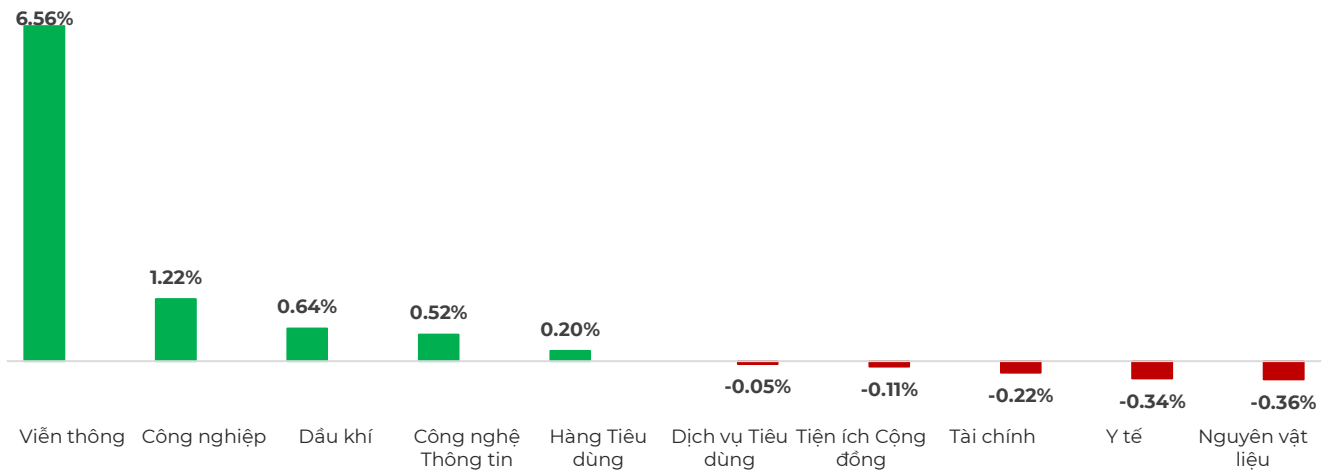


Nguồn: Nền tảng phân tích AseanSC research

## ĐỘ RỘNG THỊ TRƯỜNG



## DIỄN BIẾN NHÓM CHỈ SỐ TRONG NGÀY (%)



Nguồn: Nền tảng phân tích AseanSC research

## TOP TĂNG ĐIỂM HSX

STT	Mã	Khối lượng	Giá	% Tăng
1	DXV	56,800	4,280	7.0%
2	SMA	900	10,750	7.0%
3	TTE	1,100	29,250	6.9%
4	COM	8,600	30,950	6.9%
5	TTF	2,827,400	3,250	6.9%

## TOP GIẢM ĐIỂM HSX

Mã	Khối lượng	Giá	% Giảm
HRC	200	42,050	-7.0%
VSI	9,700	17,650	-5.4%
ADG	1,900	11,000	-4.3%
LGC	2,100	60,000	-3.2%
SFI	100	31,000	-3.1%

Nguồn: Asean Research

## Tin tức

- Chỉ số nhà quản trị mua hàng (PMI) ngành sản xuất Việt Nam đạt kết quả 51,2 điểm trong tháng 10, tăng so với 47,3 điểm của tháng 9.
- Tháng 10/2024, kim ngạch xuất khẩu đạt 35,59 tỷ USD, nhập khẩu đạt 33,6 tỷ USD, đưa mức xuất siêu tháng này lên gần 2 tỷ USD và ghi nhận mức xuất siêu kỷ lục 23,31 tỷ USD trong 10 tháng đầu năm 2024
- Chỉ số sản xuất công nghiệp (IIP) tháng Mười ước tính tăng 4,0% so với tháng trước và lên 7% so với cùng kỳ năm trước. Tính chung mười tháng, IIP ước tính tăng 8,3% so với cùng kỳ.

CHỈ SỐ VÀ HÀNG HÓA THẾ GIỚI			
Chỉ số	Giá	Thay đổi	%thay đổi
<b>Dow Jones</b>	43,729.93	1508.05	3.57%
<b>Nikkei 225</b>	39,394.00	-34.50	-0.09%
<b>Hang Seng</b>	20,935.00	396.62	1.93%
<b>Gold</b>	2,673.05	-3.25	-0.12%
<b>Brent Oil</b>	74.94	0.02	0.03%
<b>Natural Gas</b>	2.75	0.00	0.00%

(\*) Thông tin chỉ số thế giới:

- Chỉ số Dow Jones tăng 1508.05, tương đương 3.57% lên mức 43,729.93 điểm.
- Chỉ số Nikkei 225 giảm -34.5, tương đương -0.09% xuống mức 39,394.00 điểm.

Nguồn: Investing.com, Asean research tổng hợp

Hôm nay	Tỷ giá trong nước	
	Mua vào	Bán ra
<b>USD</b>	25,140.0	25,470.0
<b>EUR</b>	26,767.3	28,235.1
<b>GBP</b>	31,994.3	33,354.4
<b>JPY</b>	159.8	169.1
<b>CNY</b>	3,476.1	3623.83
<b>AUD</b>	16261.36	16952.63

(\*\*) Thông tin tỷ giá trong nước:

- Phiên ngày Thứ Năm (07/11) Ngân hàng Thương mại Cổ phần Ngoại thương Việt Nam niêm yết:
- Tỷ giá đô la Mỹ USD Mua vào 25140 VND/USD ; bán ra 25470 VND/USD.

Nguồn: Nền tảng phân tích Asean, Asean research tổng hợp

THÔNG TIN SỰ KIỆN DOANH NGHIỆP				
Mã CK	Ngày GDKHQ	Ngày ĐKCC	Ngày thực hiện	Sự kiện
<b>KTC</b>	11/29/2024	12/02/2024	12/24/2024	Trả cổ tức năm 2023 bằng tiền, 300 đồng/CP
<b>VLP</b>	11/22/2024	11/25/2024	12/24/2024	Trả cổ tức năm 2023 bằng tiền, 300 đồng/CP
<b>TIX</b>	11/20/2024	11/21/2024	12/25/2024	Trả cổ tức đợt 2/2024 bằng tiền, 1,250 đồng/CP
<b>SJD</b>	11/19/2024	11/20/2024	12/20/2024	Trả cổ tức năm 2023 bằng tiền, 1,800 đồng/CP
<b>GMX</b>	11/19/2024	11/20/2024	12/12/2024	Trả cổ tức đợt 1/2024 bằng tiền, 600 đồng/CP
<b>DGC</b>	11/19/2024	11/20/2024	12/20/2024	Trả cổ tức năm 2024 bằng tiền, 3,000 đồng/CP
<b>PAI</b>	11/19/2024	11/20/2024	12/31/2024	Trả cổ tức năm 2023 bằng tiền, 900 đồng/CP
<b>PAT</b>	11/19/2024	11/20/2024	12/20/2024	Trả cổ tức năm 2024 bằng tiền, 7,000 đồng/CP
<b>NAU</b>	11/15/2024	11/18/2024	11/28/2024	Trả cổ tức năm 2023 bằng tiền, 245 đồng/CP

## Khuyến cáo

Bản báo cáo thị trường này bao gồm các nhận định chủ quan và dựa trên nguồn thông tin tin cậy và cơ sở phân tích chi tiết, cẩn trọng. ASEANSC không đảm bảo sự chính xác và đầy đủ của các nguồn thông tin này đồng thời bản báo cáo này được chuẩn bị cho mục đích duy nhất là cung cấp thông tin và không nhằm đưa ra bất kỳ đề nghị hay hướng dẫn mua bán chứng khoán cụ thể nào. Nhà đầu tư nên xem báo cáo này như một nguồn tham khảo khi đưa ra quyết định đầu tư và phải chịu toàn bộ trách nhiệm đối với quyết định đầu tư của chính mình. Các quan điểm và ước tính trong đánh giá của chúng tôi có giá trị đến ngày ra báo cáo và có thể thay đổi mà không cần báo cáo trước. Bản báo cáo này được giữ bản quyền ASEANSC. Mọi sự sao chép, chuyển giao hoặc sửa đổi trong bất kỳ trường hợp nào mà không có sự đồng ý của ASEANSC đều trái luật.

## I CHỨNG KHOÁN ASEAN

Website: [www.aseansc.com.vn](http://www.aseansc.com.vn)

### Hội sở chính

Tầng 4,5,6,7 – số 3 Đặng Thái Thân  
Phường Phan Chu Trinh, quận Hoàn Kiếm, Hà Nội.  
Tel: 024 6275 8668  
Tổng đài đặt lệnh: 024 6275 8888

### Chi nhánh Hồ Chí Minh

Tầng 2 - số 77-79 Phó Đức Chính,  
Phường Nguyễn Thái Bình, quận 1, Tp Hồ Chí Minh.  
Tel: 028 3933 0308  
Tổng đài đặt lệnh: 028 3933 0309