



Ngày 05.11.2024

# DAILY MARKET REVIEW

THANH KHOẢN TRẦM LẮNG, THỊ TRƯỜNG CHỨNG LẠI TRONG TÂM LÝ ẨM ĐẠM

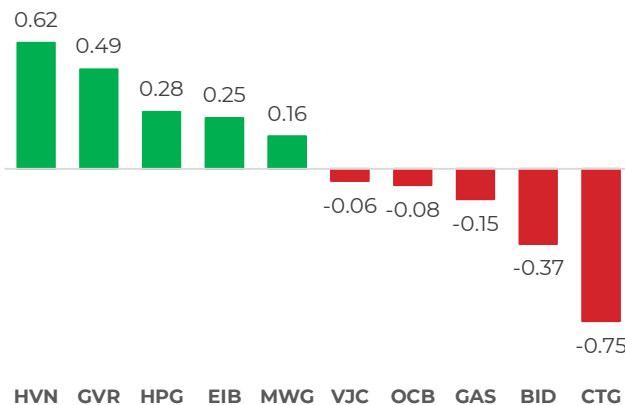
## Diễn biến chỉ số VN-INDEX



Chỉ số	Close	Change	%	Khối lượng
HOSE	1,245.76	1.05	0.08	332.61
HNX	224.86	0.41	0.18	26.68
UPCOM	91.90	0.29	0.32	17.52
VN30	1,313.35	0.71	0.05	119.96
VN100	1,295.76	1.30	0.10	259.75
VNMID	1,858.44	3.98	0.21	139.79

(\*) triệu cổ phiếu

## TOP CP ẢNH HƯỞNG CHỈ SỐ



Nguồn: Nền tảng phân tích AseanSC research

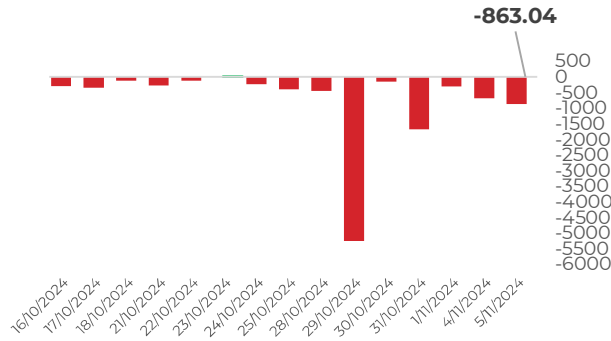
## QUAN ĐIỂM ĐẦU TƯ

Đà giảm ngắn hạn chứng lại với biên độ hẹp và thanh khoản trầm lắng, khớp lệnh trên 3 sàn chưa đạt 9000 tỷ đồng. Mặc dù vẫn giữ được xu hướng tăng chủ đạo từ tháng 11/2022 nhưng thị trường trong ngắn hạn đang vận động theo chiều hướng xấu khi lực cầu phản ứng yếu tại ngưỡng hỗ trợ 1244 điểm, hướng tới vùng cân bằng mới tại mức 1228 điểm. Tuy nhiên, ở góc nhìn vĩ mô, thị trường sắp tới có thể được hỗ trợ về mặt thanh khoản và tâm lý nhà đầu tư khởi sắc trở lại khi chênh lệch lãi suất thị trường Việt Nam và Mỹ đã về mức dương giúp tăng tính hấp dẫn trong ngắn hạn, đồng thời NHNN liên tục có các động thái bơm ròng từ tuần cuối tháng 10 đến nay (trong ngày 05/11 tiếp tục bơm gần 20 nghìn tỷ) nhằm hỗ trợ thanh khoản ngắn hạn. Do đó, chúng tôi cho rằng thị trường trong ngắn hạn có thể sẽ có nhịp hồi nhẹ, tuy nhiên nhà đầu tư vẫn nên theo sát diễn biến giá dầu thế giới, tỷ giá, và các động thái của SBV trong thời gian tới để chờ đợi các tín hiệu xác nhận xu hướng hồi phục và cân bằng lại rõ ràng hơn của VN-Index, sẵn sàng giải ngân với các CP dài hạn khi xu hướng thị trường được xác nhận và định giá cổ phiếu về mức hấp dẫn.

## DIỄN BIẾN THỊ TRƯỜNG

Thị trường vận động giằng co biên độ hẹp quanh mức tham chiếu trong suốt ngày giao dịch, đóng cửa với sắc xanh tăng điểm nhẹ. Thanh khoản trầm lắng, giảm về mức sâu nhất trong nhiều tháng trở lại đây cho thấy trạng thái ảm đạm của thị trường chung. Độ rộng được duy trì ổn định và cân bằng với đa số mã dao động trong biên độ hẹp. Các cổ phiếu lớn chứng lại, đi kèm với đó là thanh khoản giảm sút ở các nhóm ngành vốn hóa lớn như Ngân hàng, Bất động sản khiến cả phe mua và phe bán 'ngủ ngời' và chờ đợi. Điểm sáng trong ngày đến từ các cổ phiếu riêng lẻ như VGI, TLH, EIB,...

**GIAO DỊCH KHỐI NGOẠI TRÊN HOSE**



Nguồn: Nền tảng phân tích AseanSC research



**TÍN HIỆU KỸ THUẬT**

Chỉ báo	Ý nghĩa	Trạng thái
C- EMA20	Xu hướng	Down
RSI	Động lượng	37.60
MFI	Dòng tiền	45.60
Kháng cự	1,271	1,257
Hỗ trợ	1,244	1,228

Phái sinh	Giá	Volume	OI
VN30F2411	1,319.0	141,942	53,665
VN30F2412	1,322.5	118	1,661
VN30F2503	1,323.0	16	217
VN30F2506	1,321.7	36	129

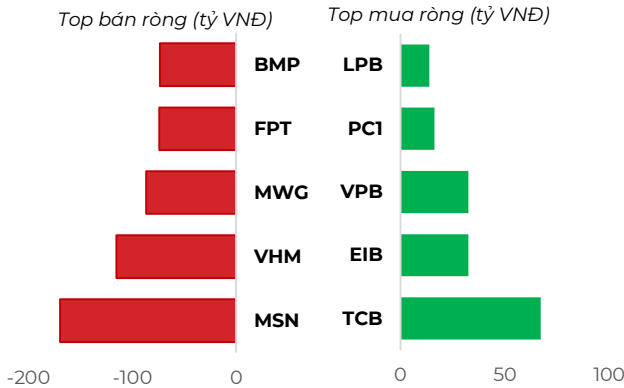
**DIỄN BIẾN THỊ TRƯỜNG**

Khối ngoại bán ròng -863 tỷ đồng trên sàn HOSE tập trung vào các mã MSN (-169 tỷ đồng), VHM (-115 tỷ đồng), MWG (-87 tỷ đồng). Ở chiều ngược lại, nhà đầu tư nước ngoài mua ròng lớn nhất các mã TCB (67 tỷ đồng), EIB (33 tỷ đồng), VPB (32 tỷ đồng).

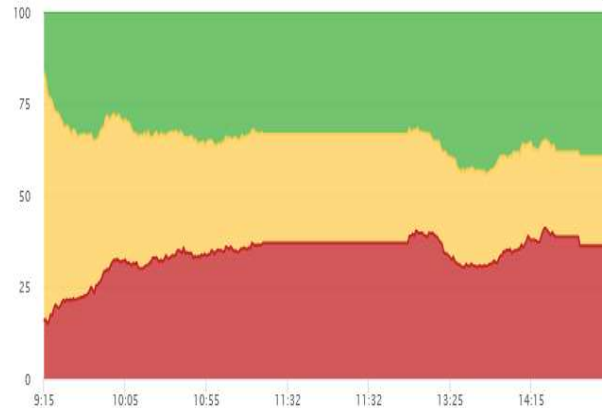
**NHẬN ĐỊNH THỊ TRƯỜNG**

VNINDEX hình thành mẫu nến tăng điểm thân rất hẹp và bóng nến ngắn, dao động ở nửa dưới mẫu nến giảm điểm phiên trước và đóng cửa sát mốc tham chiếu. Thanh khoản suy giảm mạnh về mức thấp nhất nhiều tháng qua với giá trị khớp lệnh dưới 9000 tỷ đồng trên ba sàn. Mẫu nến tiếp diễn nằm sâu dưới đường EMA6, EMA20 trong đó hai đường này dốc thể hiện xu hướng xấu đi và chưa có cải thiện đáng kể. Chỉ số phản ứng yếu tại ngưỡng hỗ trợ 1244 với động lượng RSI suy giảm khá về dao động tiệm cận mức quá bán cho thấy tâm lý thận trọng và áp lực đà giảm liên tiếp khiến lực cầu tê cứng. Chỉ số tiệm cận về kênh xu hướng tăng dài hạn và cho thấy đà giảm chậm lại đồng thời có xu hướng giữ thanh khoản thấp chờ đợi cải thiện rõ ràng hơn của lực cầu. Nhà đầu tư cận trọng nâng cao quản trị danh mục đồng thời chỉ giai ngắn khi có các yếu tố xác nhận hình thành vùng cân bằng hồi phục rõ ràng hơn.

**TOP GIAO DỊCH KHỐI NGOẠI**

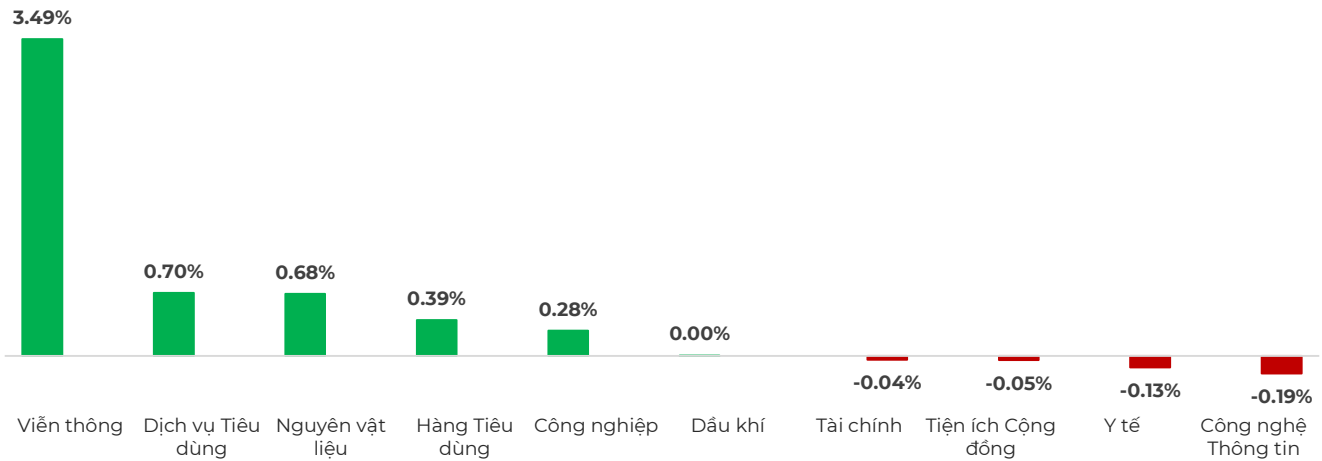


**ĐỘ RỘNG THỊ TRƯỜNG**



Nguồn: Nền tảng phân tích AseanSC research

**DIỄN BIẾN NHÓM CHỈ SỐ TRONG NGÀY (%)**



Nguồn: Nền tảng phân tích AseanSC research

**TOP TĂNG ĐIỂM HSX**

STT	Mã	Khối lượng	Giá	% Tăng
1	NAV	2,800	19,250	6.9%
2	TMT	31,800	7,420	6.9%
3	SMA	1,100	10,050	6.9%
4	SFC	9,200	24,000	6.9%
5	DXV	44,900	3,740	6.9%

**TOP GIẢM ĐIỂM HSX**

Mã	Khối lượng	Giá	% Giảm
PJT	1,000	9,580	-7.0%
CIG	880,800	8,130	-7.0%
ABR	1,200	13,400	-6.9%
DTT	200	17,450	-6.9%
QNP	100	34,000	-6.3%

Nguồn: Asean Research

**Tin tức**

- Ngày 04/11/2024, Chủ tịch UBCKNN Vũ Thị Chân Phương làm việc và trao đổi thông tin với đoàn công tác của FTSE Russell và Morgan Stanley về việc nâng hạng thị trường chứng khoán Việt Nam
- Vào ngày 3/11, OPEC+ đã đồng ý hoãn kế hoạch tăng sản lượng dầu vào tháng 12 thêm một tháng với lý do nhu cầu suy yếu và nguồn cung tăng từ các quốc gia bên ngoài liên minh vẫn duy trì áp lực đối với thị trường dầu mỏ
- Xuất khẩu thủy sản cả nước tháng 10/2024 ước đạt hơn 1 tỷ USD, tăng 28% so với cùng kỳ năm ngoái, theo thông tin từ Hiệp hội Chế biến và Xuất khẩu Thủy sản Việt Nam (VASEP).

CHỈ SỐ VÀ HÀNG HÓA THẾ GIỚI			
Chỉ số	Giá	Thay đổi	%thay đổi
<b>Dow Jones</b>	41,794.60	-257.59	-0.61%
<b>Nikkei 225</b>	38,595.50	541.83	1.42%
<b>Hang Seng</b>	20,985.75	418.23	2.03%
<b>Gold</b>	2,742.10	-4.10	-0.15%
<b>Brent Oil</b>	75.23	0.15	0.20%
<b>Natural Gas</b>	2.79	0.01	0.40%

(\*) Thông tin chỉ số thế giới:

- Chỉ số Dow Jones giảm -257.59, tương đương -0.61% xuống mức 41,794.60 điểm.

- Chỉ số Nikkei 225 tăng 541.83, tương đương 1.42% lên mức 38,595.50 điểm.

Nguồn: Investing.com, Asean research tổng hợp

Hôm nay	Tỷ giá trong nước	
	Mua vào	Bán ra
<b>USD</b>	25,095.0	25,465.0
<b>EUR</b>	26,828.6	28,299.8
<b>GBP</b>	31,956.1	33,314.7
<b>JPY</b>	160.6	169.9
<b>CNY</b>	3,462.4	3609.63
<b>AUD</b>	16272.65	16964.44

(\*\*) Thông tin tỷ giá trong nước:

Phiên ngày Thứ Ba (05/11) Ngân hàng Thương mại Cổ phần Ngoại thương Việt Nam niêm yết:

- Tỷ giá đô la Mỹ USD Mua vào 25095 VND/USD ; bán ra 25465 VND/USD.

Nguồn: Nền tảng phân tích Asean, Asean research tổng hợp

THÔNG TIN SỰ KIỆN DOANH NGHIỆP				
Mã CK	Ngày GDKHQ	Ngày ĐKCC	Ngày thực hiện	Sự kiện
<b>KTC</b>	11/29/2024	12/02/2024	12/24/2024	Trả cổ tức năm 2023 bằng tiền, 300 đồng/CP
<b>VLP</b>	11/22/2024	11/25/2024	12/24/2024	Trả cổ tức năm 2023 bằng tiền, 300 đồng/CP
<b>TIX</b>	11/20/2024	11/21/2024	12/25/2024	Trả cổ tức đợt 2/2024 bằng tiền, 1,250 đồng/CP
<b>SJD</b>	11/19/2024	11/20/2024	12/20/2024	Trả cổ tức năm 2023 bằng tiền, 1,800 đồng/CP
<b>GMX</b>	11/19/2024	11/20/2024	12/12/2024	Trả cổ tức đợt 1/2024 bằng tiền, 600 đồng/CP
<b>DGC</b>	11/19/2024	11/20/2024	12/20/2024	Trả cổ tức năm 2024 bằng tiền, 3,000 đồng/CP
<b>PAI</b>	11/19/2024	11/20/2024	12/31/2024	Trả cổ tức năm 2023 bằng tiền, 900 đồng/CP
<b>PAT</b>	11/19/2024	11/20/2024	12/20/2024	Trả cổ tức năm 2024 bằng tiền, 7,000 đồng/CP
<b>NAU</b>	11/15/2024	11/18/2024	11/28/2024	Trả cổ tức năm 2023 bằng tiền, 245 đồng/CP

## Khuyến cáo

Bản báo cáo thị trường này bao gồm các nhận định chủ quan và dựa trên nguồn thông tin tin cậy và cơ sở phân tích chi tiết, cẩn trọng. ASEANSC không đảm bảo sự chính xác và đầy đủ của các nguồn thông tin này đồng thời bản báo cáo này được chuẩn bị cho mục đích duy nhất là cung cấp thông tin và không nhằm đưa ra bất kỳ đề nghị hay hướng dẫn mua bán chứng khoán cụ thể nào. Nhà đầu tư nên xem báo cáo này như một nguồn tham khảo khi đưa ra quyết định đầu tư và phải chịu toàn bộ trách nhiệm đối với quyết định đầu tư của chính mình. Các quan điểm và ước tính trong đánh giá của chúng tôi có giá trị đến ngày ra báo cáo và có thể thay đổi mà không cần báo cáo trước. Bản báo cáo này được giữ bản quyền ASEANSC. Mọi sự sao chép, chuyển giao hoặc sửa đổi trong bất kỳ trường hợp nào mà không có sự đồng ý của ASEANSC đều trái luật.

## I CHỨNG KHOÁN ASEAN

Website: [www.aseansc.com.vn](http://www.aseansc.com.vn)

### Hội sở chính

Tầng 4,5,6,7 – số 3 Đặng Thái Thân  
Phường Phan Chu Trinh, quận Hoàn Kiếm, Hà Nội.  
Tel: 024 6275 8668  
Tổng đài đặt lệnh: 024 6275 8888

### Chi nhánh Hồ Chí Minh

Tầng 2 - số 77-79 Phó Đức Chính,  
Phường Nguyễn Thái Bình, quận 1, Tp Hồ Chí Minh.  
Tel: 028 3933 0308  
Tổng đài đặt lệnh: 028 3933 0309