



DAILY MARKET REVIEW

THỊ TRƯỜNG NỔI DÀI ĐÀ TĂNG, DÒNG TIỀN THAM GIA TRỞ LẠI GIÚP TÂM LÝ CHUNG KHỞI SẮC

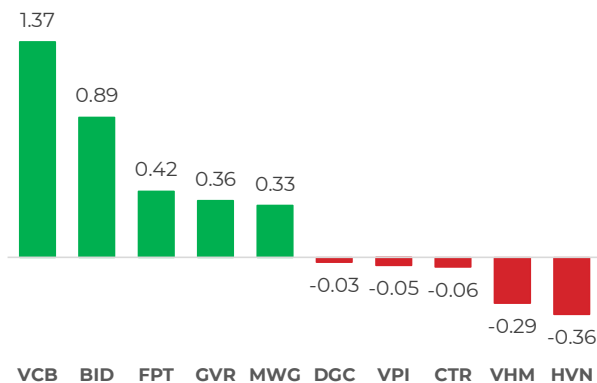
Diễn biến chỉ số VN-INDEX



Chỉ số	Close	Change	%	Khối lượng
HOSE	1,242.13	7.43	0.60	503.89
HNX	223.70	1.45	0.65	43.79
UPCOM	92.06	0.24	0.26	21.81
VN30	1,299.22	7.28	0.56	140.91
VN100	1,284.87	7.73	0.61	363.99
VNMID	1,850.20	12.63	0.69	223.08

(*) triệu cổ phiếu

TOP CP ẢNH HƯỞNG CHỈ SỐ



Nguồn: Nền tảng phân tích AseanSC research

QUAN ĐIỂM ĐẦU TƯ

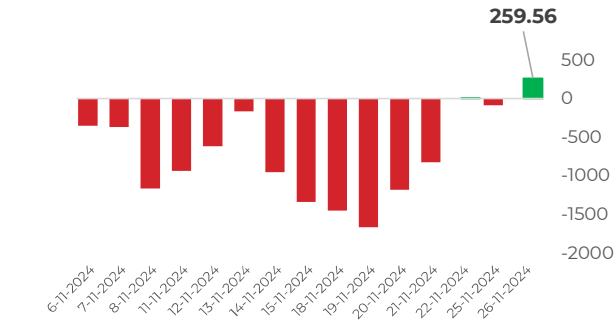
Thị trường nổi dài đà tăng điểm với nỗ lực bứt tốc trong phiên sáng và thu hẹp nhẹ trở lại trong phiên chiều. Dòng tiền nhập cuộc gia tăng so với 3 phiên trước, đồng thời sắc xanh áp đảo thị trường cho thấy tâm lý kì vọng gia tăng với sự đồng thuận ở nhiều nhóm cổ phiếu. Kênh xu hướng đã cải thiện và động lượng đã trở lại ngưỡng trung bình. Tuy nhiên chỉ số đang tiệm cận vùng kháng cự 1240 điểm và cần quá trình với bớt áp lực bán tại vùng giá hiện tại để xác nhận xu hướng tăng hướng tới vùng hỗ trợ mới 1247 điểm.

Về vĩ mô, chỉ số DXY tiếp tục suy yếu và đã có dấu hiệu dừng lại đà tăng, đồng thời tỷ giá USD/VND trong nước cũng tiếp tục giảm nhẹ, tạo kỳ vọng về sự hạ nhiệt áp lực tỷ giá trong giai đoạn tới. Mặt khác, các thị trường thế giới đã cho thấy tín hiệu hồi phục khá rõ ràng và đều đang trong xu hướng tăng điểm tích cực. Do đó, chúng tôi cho rằng thị trường trong các phiên tới sẽ tiếp diễn đà hồi phục, nhà đầu tư nên tập trung vào các cổ phiếu dài hạn có nền tảng cơ bản tốt và triển vọng kinh doanh tích cực, cân nhắc gia tăng giải ngân khi thị trường có các dấu hiệu hồi phục rõ ràng với khối lượng giao dịch gia tăng mạnh mẽ, đồng thời quan sát diễn biến chỉ số DXY, thị trường thế giới và tỷ giá trong nước để có phương án quản trị các rủi ro ngắn hạn.

DIỄN BIẾN THỊ TRƯỜNG

Thị trường bứt tốc mạnh trong phiên sáng và thu hẹp mức tăng điểm nhẹ trở lại trong phiên chiều. Bên cạnh đó, dòng tiền nhập cuộc với 12,436 tỷ đồng khớp lệnh, tăng so với 3 phiên liên trước. Đồng thời, sắc xanh áp đảo trong suốt ngày giao dịch cho thấy sự đồng thuận trên đà hồi phục của thị trường. Trong đó, tâm điểm của phiên giao dịch đến từ nhóm Chứng khoán với mức thanh khoản tăng đột biến và đạt mức mua ròng 172 tỷ đồng. Kế tiếp là nhóm Ngân hàng và Bất động sản giữ vững độ rộng sắc xanh giúp lan tỏa đà tăng sang nhiều nhóm khác. Điểm tích cực đáng chú ý là Khối ngoại tiếp tục mua ròng nhẹ trở lại trong 3 phiên gần đây cùng cố kì vọng đảo chiều xu hướng bán ròng kéo dài trước đó.

GIAO DỊCH KHỐI NGOẠI TRÊN HOSE



Nguồn: Nền tảng phân tích AseanSC research

Chỉ số VNINDEX - 1D O1235.63 H1246.83 L1235.22 C1242.13 +7.43 (+0.60%)



TÍN HIỆU KỸ THUẬT

Chỉ báo	Ý nghĩa	Trạng thái
C- EMA20	Xu hướng	Giảm
RSI	Động lượng	46.66
MFI	Dòng tiền	59.19
Kháng cự	1,247	1,257
Hỗ trợ	1,200	1,228

Phái sinh	Giá	Volume	OI
VN30F2412	1,307.0	195,991	54,285
VN30F2501	1,312.0	216	178
VN30F2503	1,312.8	76	371
VN30F2506	1,312.7	45	335

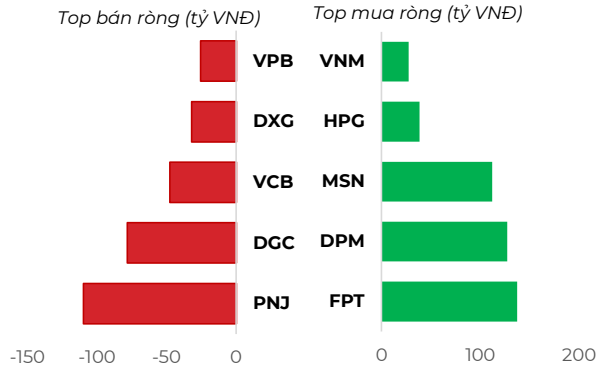
DIỄN BIẾN THỊ TRƯỜNG

Khối ngoại mua ròng 260 tỷ đồng trên sàn HOSE tập trung vào các mã FPT (138 tỷ đồng), DPM (127 tỷ đồng), MSN (112 tỷ đồng). Ở chiều ngược lại, nhà đầu tư nước ngoài bán ròng lớn nhất các mã PNJ (-110 tỷ đồng), DGC (-78 tỷ đồng), VCB (-48 tỷ đồng).

NHẬN ĐỊNH THỊ TRƯỜNG

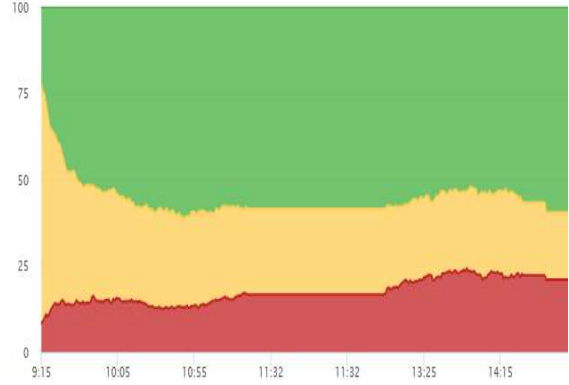
Thị trường hình thành mẫu nến tăng điểm thân trung bình, có bóng nến trên ngắn, nằm trên 5 mẫu nến liên trước. Đồng thời thanh khoản gia tăng so với 3 phiên liền trước, tiệm cận mức trung bình 10 phiên cho thấy dòng tiền đã nhập cuộc và gia tăng sự đồng thuận về đà hồi phục. Mẫu nến đóng cửa vượt trên EMA6 và giao cắt EMA20 trong đó hai đường này cải thiện độ dốc và có xu hướng giao cắt nhau. Bên cạnh đó, chỉ báo động lượng trở lại ngưỡng trung bình thể hiện đà hồi phục cải thiện tích cực về xu hướng và có tín hiệu dẫn vượt thoát áp lực đà giảm chính từ giữa tháng 10. Thị trường trong các phiên tới có xu hướng tích lũy lại trên đà hồi phục nhằm giữ bỏ áp lực chốt lời ngắn hạn. Xu hướng giá vận động rung lắc với hỗ trợ ngắn 1228 -1231 và hướng đến vùng kháng cự 1237 -1240 điểm. Nhà đầu tư nên duy trì tỷ trọng hợp lý, chờ đợi xác nhận mạnh mẽ hơn từ lực cầu và hạn chế tâm lý giao dịch ngắn hạn, tập trung vào các cổ phiếu có nền tảng cơ bản tốt như một lựa chọn dài hạn hơn khi các áp lực vừa qua có tín hiệu giảm dần.

TOP GIAO DỊCH KHỐI NGOẠI

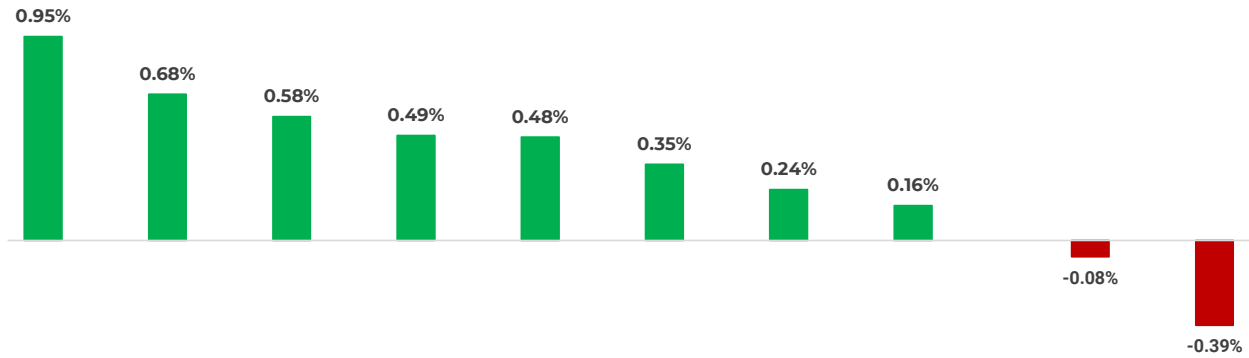


Nguồn: Nền tảng phân tích AseanSC research

ĐỘ RỘNG THỊ TRƯỜNG



DIỄN BIẾN NHÓM CHỈ SỐ TRONG NGÀY (%)



Nguồn: Nền tảng phân tích AseanSC research

TOP TĂNG ĐIỂM HSX

STT	Mã	Khối lượng	Giá	% Tăng
1	EVG	5,171,600	6,200	6.9%
2	HTL	48,700	35,700	6.9%
3	NHA	2,582,700	28,100	6.8%
4	QCG	167,100	11,750	6.8%
5	YBM	200	11,000	6.8%

Nguồn: Asean Research

TOP GIẢM ĐIỂM HSX

Mã	Khối lượng	Giá	% Giảm
NOI	2,906,800	11,550	-6.9%
TNC	10,000	33,700	-6.4%
NHT	100	10,200	-6.0%
RDP	387,900	1,290	-5.8%
L10	100	20,150	-4.7%

Tin tức

- Tỷ giá USD hôm nay 26/11/2024 suy yếu, chỉ số DXY giảm 0,66% xuống mức 106,89. Trong khi đó, Ngân hàng Nhà nước công bố tỷ giá trung tâm giảm 3 đồng, ở mức 24.292 đồng/USD.
- Giá xăng dầu hôm nay (26/11) ghi nhận sự giảm giá đáng kể trên thị trường thế giới, với dầu WTI giảm 3,05%, xuống 69,07 USD/thùng, và dầu Brent giảm 2,69%, còn 73,16 USD/thùng. Sự giảm giá này được thúc đẩy bởi kỳ vọng ngừng bắn giữa Israel và Lebanon trong xung đột kéo dài với nhóm Hezbollah sau khi tăng khỏa vào tuần trước với sự kiện Nga phóng tên lửa siêu thanh vào Ukraine.
- Hội nghị Thượng đỉnh kinh doanh Việt Nam - Hoa Kỳ 2024 tổ chức vào 27/11/2024 tại Hà Nội sẽ bàn thảo các vấn đề liên quan đến cơ hội đầu tư, kinh doanh, hợp tác thương mại.

CHỈ SỐ VÀ HÀNG HÓA THẾ GIỚI			
Chỉ số	Giá	Thay đổi	%thay đổi
Dow Jones	44,736.57	440.06	0.99%
Nikkei 225	38,411.50	-323.50	-0.84%
Hang Seng	19,146.00	-4.99	-0.03%
Gold	2,641.85	-0.75	-0.03%
Brent Oil	72.52	0.04	0.06%
Natural Gas	3.44	0.00	-0.06%

(*) Thông tin chỉ số thế giới:

- Chỉ số Dow Jones tăng 440.06, tương đương 0.99% lên mức 44,736.57 điểm.

- Chỉ số Nikkei 225 giảm -323.5, tương đương -0.84% xuống mức 38,411.50 điểm.

Nguồn: Investing.com, Asean research tổng hợp

Hôm nay	Tỷ giá trong nước	
	Mua vào	Bán ra
USD	25,167.0	25,506.0
EUR	25,970.4	27,394.4
GBP	31,206.1	32,532.5
JPY	159.2	168.5
CNY	3,420.6	3566.02
AUD	16217.57	16906.88

(**) Thông tin tỷ giá trong nước:

Phiên ngày Thứ Ba (26/11) Ngân hàng Thương mại Cổ phần Ngoại thương Việt Nam niêm yết:

- Tỷ giá đô la Mỹ USD Mua vào 25167 VND/USD; bán ra 25506 VND/USD.

Nguồn: Nền tảng phân tích Asean, Asean research tổng hợp

THÔNG TIN SỰ KIỆN DOANH NGHIỆP				
Mã CK	Ngày GDKHQ	Ngày ĐKCC	Ngày thực hiện	Sự kiện
VSI	12/16/2024	12/17/2024	12/26/2024	Trả cổ tức đợt 1/2024 bằng tiền, 1,000 đồng/CP
CNC	12/16/2024	12/17/2024	12/30/2024	Trả cổ tức năm 2024 bằng tiền, 2,000 đồng/CP
QHD	12/13/2024	12/16/2024	01/15/2025	Trả cổ tức năm 2024 bằng tiền, 2,000 đồng/CP
PHR	12/13/2024	12/16/2024	12/27/2024	Trả cổ tức năm 2023 bằng tiền, 3,000 đồng/CP
LBM	12/09/2024	12/10/2024	12/26/2024	Trả cổ tức đợt 1/2024 bằng tiền, 1,000 đồng/CP
SPM	12/06/2024	12/09/2024	12/18/2024	Trả cổ tức năm 2023 bằng tiền, 500 đồng/CP
CTF	12/06/2024	12/09/2024		Trả cổ tức năm 2023 bằng cổ phiếu, tỷ lệ 100:7
VHC	12/05/2024	12/06/2024	12/18/2024	Trả cổ tức năm 2024 bằng tiền, 2,000 đồng/CP
ADP	12/04/2024	12/05/2024	12/24/2024	Trả cổ tức đợt 3/2024 bằng tiền, 700 đồng/CP

Khuyến cáo

Bản báo cáo thị trường này bao gồm các nhận định chủ quan và dựa trên nguồn thông tin tin cậy và cơ sở phân tích chi tiết, cẩn trọng. ASEANSC không đảm bảo sự chính xác và đầy đủ của các nguồn thông tin này đồng thời bản báo cáo này được chuẩn bị cho mục đích duy nhất là cung cấp thông tin và không nhằm đưa ra bất kỳ đề nghị hay hướng dẫn mua bán chứng khoán cụ thể nào. Nhà đầu tư nên xem báo cáo này như một nguồn tham khảo khi đưa ra quyết định đầu tư và phải chịu toàn bộ trách nhiệm đối với quyết định đầu tư của chính mình. Các quan điểm và ước tính trong đánh giá của chúng tôi có giá trị đến ngày ra báo cáo và có thể thay đổi mà không cần báo cáo trước. Bản báo cáo này được giữ bản quyền ASEANSC. Mọi sự sao chép, chuyển giao hoặc sửa đổi trong bất kỳ trường hợp nào mà không có sự đồng ý của ASEANSC đều trái luật.

I CHỨNG KHOÁN ASEAN

Website: www.aseansc.com.vn

Hội sở chính

Tầng 4,5,6,7 – số 3 Đặng Thái Thân
Phường Phan Chu Trinh, quận Hoàn Kiếm, Hà Nội.
Tel: 024 6275 8668
Tổng đài đặt lệnh: 024 6275 8888

Chi nhánh Hồ Chí Minh

Tầng 2 - số 77-79 Phó Đức Chính,
Phường Nguyễn Thái Bình, quận 1, Tp Hồ Chí Minh.
Tel: 028 3933 0308
Tổng đài đặt lệnh: 028 3933 0309