



# DAILY MARKET REVIEW

**CƠN MƯA BÁN RÒNG TỪ KHỐI NGOẠI CHƯA NGÓT, TÂM LÝ ẦM ĐẠM BAO TRÙM**

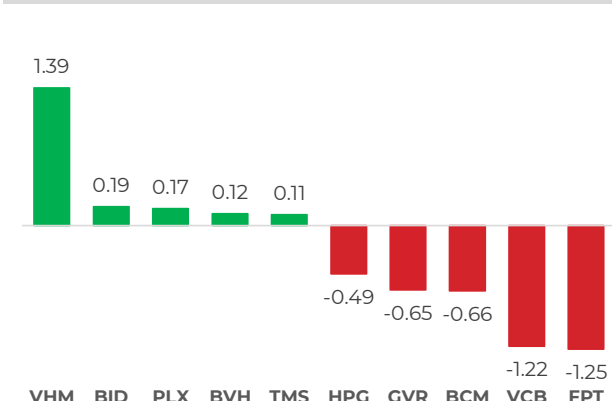
## Diễn biến chỉ số VN-INDEX



Chỉ số	Close	Change	%	Khối lượng
HOSE	1,205.15	-11.97	-0.98	437.48
HNX	219.68	-2.11	-0.95	32.36
UPCOM	90.30	-1.34	-1.46	24.88
VN30	1,259.08	-11.15	-0.88	169.40
VN100	1,245.32	-14.21	-1.13	333.57
VNMID	1,793.94	-29.09	-1.60	164.17

(\*) triệu cổ phiếu

## TOP CP ẢNH HƯỞNG CHỈ SỐ



Nguồn: Nền tảng phân tích AseanSC research

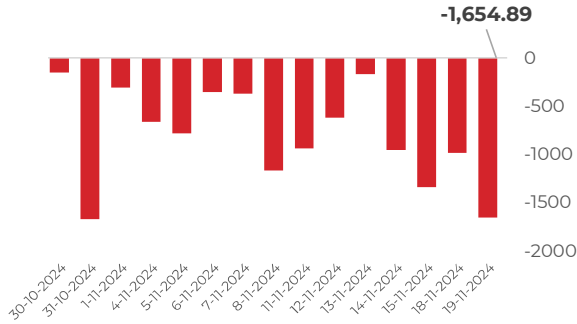
## QUAN ĐIỂM ĐẦU TƯ

Sức ép tăng về cường độ từ đà bán ròng của Khối ngoại khiến tâm lý ảm đạm bao trùm và chỉ số giảm sâu trở lại. Lực cầu 'chùn tay' sau những đợt rung lắc khiến thanh khoản thu hẹp đáng kể. Chỉ báo động lượng giảm sâu (24.09) cho thấy trạng thái tiêu cực của thị trường và cần quá trình hồi phục kéo dài hơn. Thị trường có xu hướng tìm kiếm động lực hỗ trợ trong quá trình giảm áp lực bán tại các vùng hỗ trợ ngắn hạn quanh 1196 - 1200 điểm. Các yếu tố vĩ mô không có biến động nhiều so với hôm qua, diễn biến chỉ số DXY và tỷ giá USD/VND trong nước gần như đi ngang. Tuy nhiên, DXY đang có động thái gia tăng nhẹ trở lại sẽ là yếu tố nhà đầu tư cần theo dõi sát sao để phòng ngừa rủi ro tỷ giá bật tăng trở lại trong các phiên tới. Do đó, chúng tôi cho rằng thị trường sẽ có thể có các phiên hồi phục chậm rãi tuy nhiên trong một vài phiên tới cần theo sát các hành động của khối ngoại và diễn biến DXY, tỷ giá trong nước để xác định xu hướng vận động trong ngắn hạn. Nhà đầu tư nên nâng cao quản trị rủi ro, tập trung vào các cổ phiếu có nền tảng cơ bản tốt và triển vọng kinh doanh tích cực, theo sát diễn biến thị trường để xác định thời điểm giải ngân phù hợp khi các dấu hiệu cân bằng hình thành rõ ràng hơn và định giá cổ phiếu về mức hấp dẫn.

## DIỄN BIẾN THỊ TRƯỜNG

Thị trường mở cửa tăng điểm nhưng nhanh chóng 'hụt hơi' giảm điểm trở lại và áp lực bán trở lại trong phiên chiều khiến chỉ số rơi sâu về tiệm cận mức thấp nhất phiên trước. Sắc đỏ liên tục mở rộng và áp đảo trong suốt phiên giao dịch đi kèm biên độ giảm khá ở nhiều cổ phiếu. Thanh khoản thu hẹp giảm khá so với mức trung bình 2 tuần gần nhất với giá trị khớp lệnh đạt 12538 tỷ đồng trên ba sàn. Nhóm cổ phiếu Midcap và Smallcap rơi sâu trong khi nhóm Vn30 bám trụ thoái lui hẹp hơn nhờ nhân tố VHM tăng khá mạnh mẽ. Sức ép rút ròng ở nhóm Ngân hàng, Chứng Khoán tiếp tục phủ bóng ảm đạm lên nhiều nhóm khác. Điểm sáng trong ngày đến từ nhóm Nhóm Bảo hiểm và một số cổ phiếu Bất động sản như VHM, NVL.

**GIAO DỊCH KHỐI NGOẠI TRÊN HOSE**



Nguồn: Nền tảng phân tích AseanSC research



**TÍN HIỆU KỸ THUẬT**

Chỉ báo	Ý nghĩa	Trạng thái
<b>C- EMA20</b>	Xu hướng	Giảm
<b>RSI</b>	Động lượng	24.09
<b>MFI</b>	Dòng tiền	19.66
<b>Kháng cự</b>	1,228	1,218
<b>Hỗ trợ</b>	1,200	1,170

Phái sinh	Giá	Volume	OI
<b>VN30F2411</b>	1,262.3	264,978	64,301
<b>VN30F2412</b>	1,269.0	6,859	7,777
<b>VN30F2503</b>	1,273.8	128	332
<b>VN30F2506</b>	1,273.1	26	330

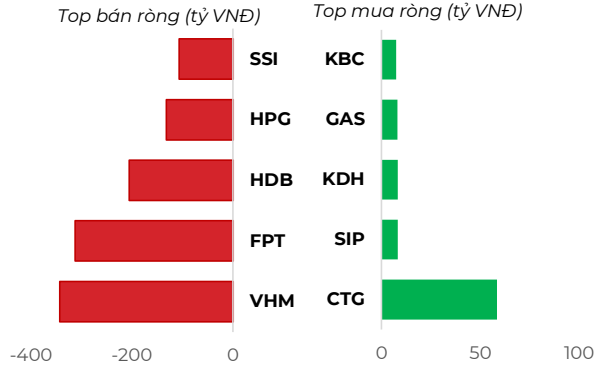
**DIỄN BIẾN THỊ TRƯỜNG**

Khối ngoại bán ròng -1655 tỷ đồng trên sàn HOSE tập trung vào các mã VHM (342 tỷ đồng), FPT (312 tỷ đồng), HDB (205 tỷ đồng). Ở chiều ngược lại, nhà đầu tư nước ngoài mua ròng lớn nhất các mã CTC (58 tỷ đồng), SIP (8.33 tỷ đồng), KDH (8.14 tỷ đồng).

**NHẬN ĐỊNH THỊ TRƯỜNG**

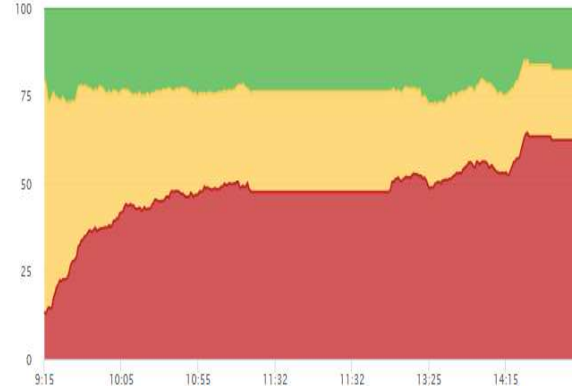
Thị trường hình thành mẫu nến giảm điểm thân dài (tương đương mẫu nến Marubozu) đóng cửa ở mức thấp nhất mẫu nến phiên trước và nối dài đà giảm trong 1 tháng qua. Bên cạnh đó, dòng tiền co hẹp trở lại cho thấy lực cầu "chùn tay" dưới sức ép bán. Mẫu nến tiếp tục rơi sâu dưới đường EMA6, EMA20 trong đó các đường này dốc xuống với độ dốc lớn cho thấy xu hướng chưa có cải thiện và xấu đi. Chỉ báo động lượng RSI đi sâu vào vùng quá bán với mức thấp nhất trong 2 năm qua cho thấy trạng thái tiêu cực của thị trường. Thị trường có xu hướng cần quá trình cải thiện động lượng với quá trình tìm kiếm và hình thành vùng cân bằng kéo dài hơn nữa với kì vọng vùng chốt chặng 1196 -1200 sẽ kích hoạt lực cầu trở lại và đà bán ròng của khối ngoại sẽ giảm dần cường độ. Nhà đầu tư thận trọng, và chờ đợi tín hiệu xác nhận từ quá trình tìm điểm cân bằng từ thị trường chung và theo dõi sát động thái từ khối ngoại.

**TOP GIAO DỊCH KHỐI NGOẠI**

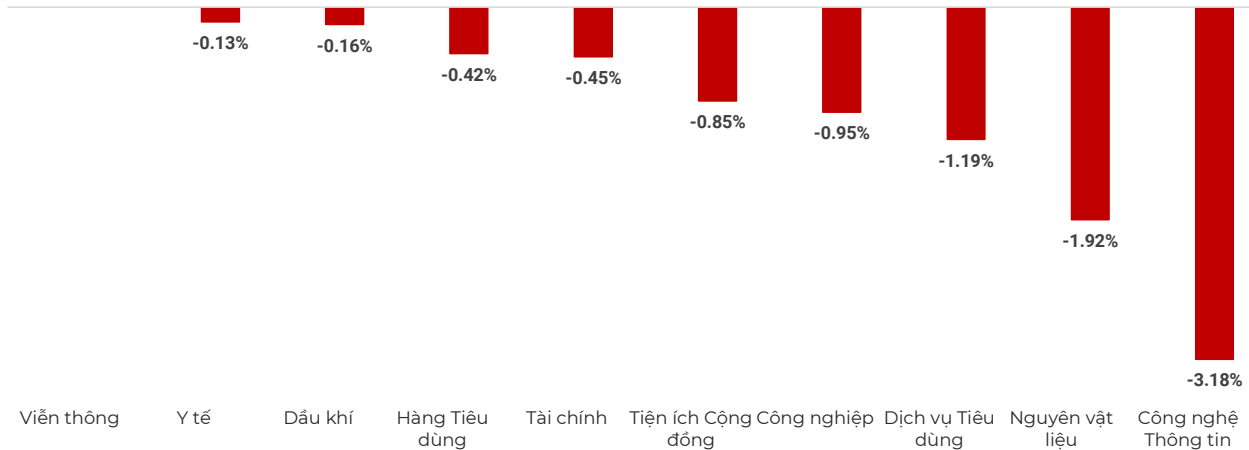


Nguồn: Nền tảng phân tích AseanSC research

**ĐỘ RỘNG THỊ TRƯỜNG**



**DIỄN BIẾN NHÓM CHỈ SỐ TRONG NGÀY (%)**



Nguồn: Nền tảng phân tích AseanSC research

**TOP TĂNG ĐIỂM HSX**

STT	Mã	Khối lượng	Giá	% Tăng
1	MCP	41,900	32,100	7.0%
2	VRC	439,600	10,500	6.9%
3	NOI	1,037,300	12,400	6.9%
4	TMS	1,200	43,900	6.8%
5	AGM	168,600	3,470	6.8%

**TOP GIẢM ĐIỂM HSX**

Mã	Khối lượng	Giá	% Giảm
VAF	100	13,950	-7.0%
CIG	491,600	7,720	-7.0%
TDG	422,900	3,470	-7.0%
HUI	200	6,010	-7.0%
CMG	3,051,300	53,700	-6.9%

Nguồn: Asean Research

**Tin tức**

- Lãi suất huy động ngân hàng hôm nay ngày 19/11 tiếp tục tăng, thị trường ngân hàng tiếp tục sôi động, vượt ngưỡng 6% tại nhiều kỳ hạn.
- Ngân hàng lớn thứ 4 Trung Quốc (Ngân hàng Trung Quốc) chặn giao dịch chuyển tiền trung gian có liên quan đến Nga, Động thái xuất phát từ việc e ngại lệnh trừng phạt từ Mỹ.
- Ngày 19/11, chỉ số US Dollar Index (DXY) giảm 0,47%, xuống mức 106,22. Trong nước, tỷ giá trung tâm của đồng Việt Nam với USD giảm 10 đồng, hiện ở mức 24.288 đồng.

CHỈ SỐ VÀ HÀNG HÓA THẾ GIỚI			
Chỉ số	Giá	Thay đổi	%thay đổi
Dow Jones	43,389.60	-55.39	-0.13%
Nikkei 225	38,405.00	172.50	0.45%
Hang Seng	19,639.50	62.89	0.32%
Gold	2,623.70	9.10	0.35%
Brent Oil	73.15	-0.15	-0.20%
Natural Gas	2.97	0.00	-0.07%

(\*) Thông tin chỉ số thế giới:

- Chỉ số Dow Jones giảm -55.39, tương đương -0.13% xuống mức 43,389.60 điểm.

- Chỉ số Nikkei 225 tăng 172.5, tương đương 0.45% lên mức 38,405.00 điểm.

Nguồn: Investing.com, Asean research tổng hợp

Hôm nay	Tỷ giá trong nước	
	Mua vào	Bán ra
USD	25,175.0	25,507.0
EUR	26,217.4	27,654.9
GBP	31,357.4	32,690.2
JPY	158.8	168.1
CNY	3,422.2	3567.69
AUD	16083.48	16767.12

(\*\*) Thông tin tỷ giá trong nước:

Phiên ngày Thứ Ba (19/11) Ngân hàng Thương mại Cổ phần Ngoại thương Việt Nam niêm yết:

- Tỷ giá đô la Mỹ USD Mua vào 25175 VND/USD; bán ra 25507 VND/USD.

Nguồn: Nền tảng phân tích Asean, Asean research tổng hợp

THÔNG TIN SỰ KIỆN DOANH NGHIỆP				
Mã CK	Ngày GDKHQ	Ngày ĐKCC	Ngày thực hiện	Sự kiện
KTC	11/29/2024	12/02/2024	12/24/2024	Trả cổ tức năm 2023 bằng tiền, 300 đồng/CP
MPY	11/28/2024	11/29/2024	12/23/2024	Trả cổ tức năm 2023 bằng tiền, 600 đồng/CP
VLP	11/22/2024	11/25/2024	12/24/2024	Trả cổ tức năm 2023 bằng tiền, 300 đồng/CP
SJG	11/22/2024	11/25/2024	12/16/2024	Trả cổ tức năm 2023 bằng tiền, 1,000 đồng/CP
SFC	11/21/2024	11/22/2024	12/16/2024	Trả cổ tức đợt 1/2024 bằng tiền, 1,500 đồng/CP
TIX	11/20/2024	11/21/2024	12/25/2024	Trả cổ tức đợt 2/2024 bằng tiền, 1,250 đồng/CP
MFS	11/20/2024	11/21/2024	12/23/2024	Trả cổ tức năm 2023 bằng tiền, 2,500 đồng/CP
GMX	11/19/2024	11/20/2024	12/12/2024	Trả cổ tức đợt 1/2024 bằng tiền, 600 đồng/CP
DGC	11/19/2024	11/20/2024	12/20/2024	Trả cổ tức năm 2024 bằng tiền, 3,000 đồng/CP

## Khuyến cáo

Bản báo cáo thị trường này bao gồm các nhận định chủ quan và dựa trên nguồn thông tin tin cậy và cơ sở phân tích chi tiết, cẩn trọng. ASEANSC không đảm bảo sự chính xác và đầy đủ của các nguồn thông tin này đồng thời bản báo cáo này được chuẩn bị cho mục đích duy nhất là cung cấp thông tin và không nhằm đưa ra bất kỳ đề nghị hay hướng dẫn mua bán chứng khoán cụ thể nào. Nhà đầu tư nên xem báo cáo này như một nguồn tham khảo khi đưa ra quyết định đầu tư và phải chịu toàn bộ trách nhiệm đối với quyết định đầu tư của chính mình. Các quan điểm và ước tính trong đánh giá của chúng tôi có giá trị đến ngày ra báo cáo và có thể thay đổi mà không cần báo cáo trước. Bản báo cáo này được giữ bản quyền ASEANSC. Mọi sự sao chép, chuyển giao hoặc sửa đổi trong bất kỳ trường hợp nào mà không có sự đồng ý của ASEANSC đều trái luật.

## I CHỨNG KHOÁN ASEAN

Website: [www.aseansc.com.vn](http://www.aseansc.com.vn)

### Hội sở chính

Tầng 4,5,6,7 – số 3 Đặng Thái Thân  
Phường Phan Chu Trinh, quận Hoàn Kiếm, Hà Nội.  
Tel: 024 6275 8668  
Tổng đài đặt lệnh: 024 6275 8888

### Chi nhánh Hồ Chí Minh

Tầng 2 - số 77-79 Phó Đức Chính,  
Phường Nguyễn Thái Bình, quận 1, Tp Hồ Chí Minh.  
Tel: 028 3933 0308  
Tổng đài đặt lệnh: 028 3933 0309