



Ngày 15.11.2024

DAILY MARKET REVIEW

CHỈ SỐ CHÌM SÂU DƯỚI SẮC ĐỎ BAO TRÙM, NỖ LỰC TRONG PHIÊN CHIỀU BỊ DẬP TẮT

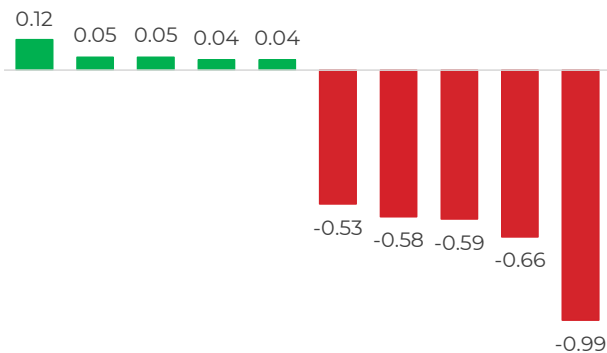
Diễn biến chỉ số VN-INDEX



Chỉ số	Close	Change	%	Khối lượng
HOSE	1,218.57	-13.32	-1.08	668.03
HNX	221.53	-2.29	-1.02	61.12
UPCOM	91.33	-0.54	-0.59	43.40
VN30	1,271.22	-15.43	-1.20	253.28
VN100	1,260.23	-15.57	-1.22	526.13
VNMID	1,823.29	-23.66	-1.28	272.85

(*) triệu cổ phiếu

TOP CP ẢNH HƯỞNG CHỈ SỐ



KBC VRE VGC SZC CMG TCB CTG VNM FPT BID

Nguồn: Nền tảng phân tích AseanSC research

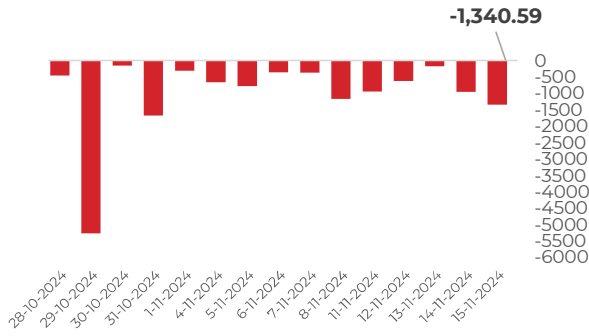
QUAN ĐIỂM ĐẦU TƯ

Tâm lý lo ngại khiến chỉ số mở cửa tạo khoảng trống giá và chìm sâu, đóng cửa sát mức thấp nhất phiên khi cuộc giải cứu trong phiên chiều bị dập tắt. Thanh khoản trên mức trung bình được duy trì trong các phiên giảm điểm gần đây vẫn cho thấy áp lực lớn với diễn biến giảm điểm và thanh khoản tăng nhanh vào phiên ATC hôm nay. Thêm vào đó, khối ngoại bán ròng hơn 1300 tỷ đồng, nối dài chuỗi 25 phiên bán ròng dai dẳng. Thị trường có xu hướng dần hạ nhiệt đà giảm điểm và tìm kiếm điểm cân bằng trở lại tại các ngưỡng hỗ trợ quanh mức 1207 điểm và 1196 điểm. Về góc nhìn vĩ mô, trong ngắn hạn, chúng tôi đánh thị trường ảnh hưởng tiêu cực bởi (1) lãi suất tiền gửi ở các NHTM tiếp tục tăng (2) chỉ số DXY neo ở mức cao (3) tỷ giá USD/VND trong nước tăng vượt đỉnh năm 2024 bất chấp các nỗ lực bơm ròng thanh khoản của SBV từ đầu tháng đến nay. Chỉ khi đồng USD bắt đầu giảm sức mạnh, áp lực tỷ giá dần trở lại ổn định và hệ thống thanh khoản dãn dụa, VN Index mới có đủ động lực để hồi phục mạnh mẽ. Nhà đầu tư có thể giảm tỷ trọng một phần nhằm cơ cấu danh mục trong ngắn hạn và chỉ cân nhắc giải ngân khi thị trường có tín hiệu tạo đáy với cổ phiếu định giá về mức hấp dẫn.

DIỄN BIẾN THỊ TRƯỜNG

Tâm lý lo ngại gia tăng khiến chỉ số mở cửa rơi tạo khoảng trống giá và chìm sâu, đóng cửa tiệm cận mức thấp nhất phiên khi cuộc giải cứu của phe mua trong phiên chiều bị dập tắt. Sắc đỏ lan rộng áp đảo mạnh mẽ, trong đó sàn HOSE có 305 mã giảm/75 mã tăng. Cuộc tranh chấp dữ dội phiên chiều khiến thanh khoản tăng mạnh đạt hơn 18100 tỷ đồng khớp lệnh trên ba sàn. Trong đó sức ép rút ròng mạnh nhất ở nhóm cổ phiếu Ngân hàng, Chứng khoán bên cạnh mức giảm mạnh ở nhóm Dầu khí, Hóa chất. Ngược dòng thị trường, một số cổ phiếu bất động sản khu công nghiệp vẫn giữ được sắc xanh tích cực.

GIAO DỊCH KHỐI NGOẠI TRÊN HOSE



DIỄN BIẾN THỊ TRƯỜNG

Khối ngoại bán ròng -1341 tỷ đồng trên sàn HOSE tập trung vào các mã VHM (-697 tỷ đồng), FPT (-338 tỷ đồng), SSI (-208 tỷ đồng). Ở chiều ngược lại, nhà đầu tư nước ngoài mua ròng lớn nhất các mã KBC (75 tỷ đồng), CTG (36 tỷ đồng), ILB (32 tỷ đồng).

Nguồn: Nền tảng phân tích AseanSC research



TÍN HIỆU KỸ THUẬT

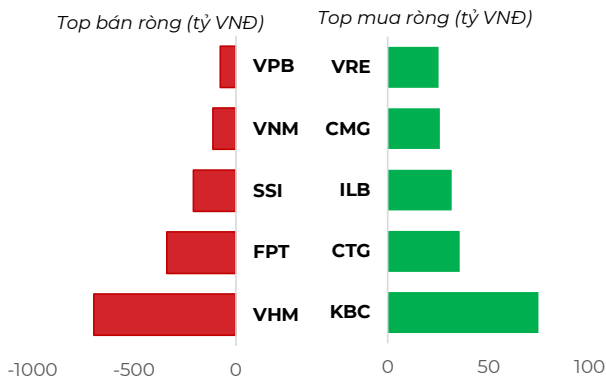
Chỉ báo	Ý nghĩa	Trạng thái
C- EMA20	Xu hướng	Giảm
RSI	Động lượng	37.60
MFI	Dòng tiền	45.60
Kháng cự	1,244	1,257
Hỗ trợ	1,225	1,220

Phái sinh	Giá	Volume	OI
VN30F2411	1,275.6	253,262	64,319
VN30F2412	1,280.0	4,003	2,844
VN30F2503	1,284.4	111	270
VN30F2506	1,285.1	144	309

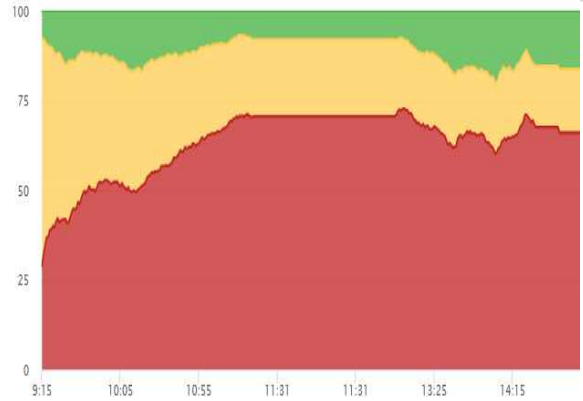
NHẬN ĐỊNH THỊ TRƯỜNG

Thị trường hình thành mẫu nến giảm điểm thân dài (Marubozu) rơi tạo gap so với mẫu nến giảm điểm phiên trước. Đồng thời, thanh khoản gia tăng mạnh cho thấy áp lực bán lớn đang áp đảo và tiếp tục gia tăng sau khi vùng hỗ trợ và kênh xu hướng bị phá vỡ. Mẫu nến rơi sâu dưới các đường EMA6 và EMA20 trong đó hai đường này dốc xuống với độ dốc lên cho thấy xu hướng trở nên tiêu cực và tín hiệu của tâm lý bán tháo cục bộ. Chỉ báo RSI đi vào vùng quá mua và chưa có tín hiệu cải thiện đi kèm sức ép áp đảo của phe bán cho thấy trạng thái tiêu cực ảnh hưởng lớn đến tâm lý chung. Gia tốc giảm lớn với các phiên giao dịch thanh khoản gia tăng đem lại rủi ro gia tăng và thị trường có xu hướng tiếp diễn đà giảm và tìm kiếm vùng cân bằng hạ nhiệt đà giảm. Các ngưỡng hỗ trợ mạnh kì vọng giúp chỉ số cân bằng trở lại. Ở vị thế hiện tại, trong giai đoạn dòng tiền thị trường thiếu vắng động lực trở lại trước sức ép từ diễn biến tỷ giá căng thẳng trở lại, áp lực đáo hạn trái phiếu doanh nghiệp ở lớn trong hai tháng cuối năm, các kênh đầu tư tài sản khác trở nên hấp dẫn hơn và đáng chú ý nhất là đã bán ròng dai dẳng của khối ngoại. Nhà đầu tư thận trọng, nâng cao quản trị danh mục và chờ đợi tín hiệu xác nhận từ quá trình tìm điểm cân bằng từ thị trường.

TOP GIAO DỊCH KHỐI NGOẠI

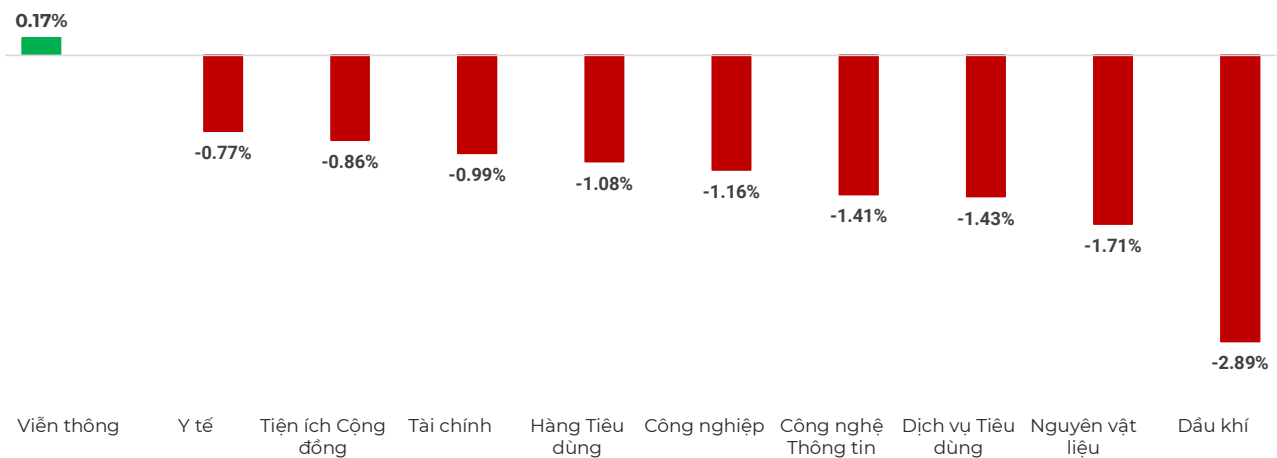


ĐỘ RỘNG THỊ TRƯỜNG



Nguồn: Nền tảng phân tích AseanSC research

DIỄN BIẾN NHÓM CHỈ SỐ TRONG NGÀY (%)



Nguồn: Nền tảng phân tích AseanSC research

TOP TĂNG ĐIỂM HSX

STT	Mã	Khối lượng	Giá	% Tăng
1	VRC	89,500	9,180	7.0%
2	TDW	100	50,200	6.8%
3	PJT	10,800	10,250	6.2%
4	SMC	1,199,500	7,090	6.0%
5	DTT	4,400	21,000	5.3%

TOP GIẢM ĐIỂM HSX

Mã	Khối lượng	Giá	% Giảm
HUI	11,500	6,050	-6.9%
TTE	300	30,950	-6.9%
SVI	100	58,200	-6.9%
COM	800	31,150	-6.9%
SFC	3,200	23,200	-6.8%

Nguồn: Asean Research

Tin tức

- Lãi suất huy động các ngân hàng tiếp tục tăng mạnh trong hôm nay 15.11. Tính từ đầu tháng 11 đến nay, đã có 8 ngân hàng tăng lãi suất huy động, bao gồm: Agribank, ABBank, Techcombank, MBBank, VIB, VietBank, VietABank và IVB. Trong khi đó, thị trường chưa ghi nhận ngân hàng nào giảm lãi suất trong tháng này.
- Trong khi giá vàng liên tục đi xuống, giá bán USD NHTM tiếp tục bỏ xa mốc 25.500 đồng. Tại thị trường ngoại hối, chỉ số US Dollar Index (DXY) đứng ở mức 106,85 điểm.

CHỈ SỐ VÀ HÀNG HÓA THẾ GIỚI			
Chỉ số	Giá	Thay đổi	%thay đổi
Dow Jones	43,750.86	-207.33	-0.47%
Nikkei 225	38,637.50	133.50	0.35%
Hang Seng	19,426.34	-9.47	-0.05%
Gold	2,569.30	-3.60	-0.14%
Brent Oil	71.67	-0.89	-1.23%
Natural Gas	2.72	-0.06	-2.30%

(*) Thông tin chỉ số thế giới:

- Chỉ số Dow Jones giảm -207.33, tương đương -0.47% xuống mức 43,750.86 điểm.

- Chỉ số Nikkei 225 tăng 133.5, tương đương 0.35% lên mức 38,637.50 điểm.

Nguồn: Investing.com, Asean research tổng hợp

Hôm nay	Tỷ giá trong nước	
	Mua vào	Bán ra
USD	25,154.0	25,504.0
EUR	26,099.0	27,530.1
GBP	31,379.6	32,713.5
JPY	157.1	166.2
CNY	3,421.1	3566.54
AUD	16039.46	16721.27

(**) Thông tin tỷ giá trong nước:

Phiên ngày Thứ Sáu (15/11) Ngân hàng Thương mại Cổ phần Ngoại thương Việt Nam niêm yết:

- Tỷ giá đô la Mỹ USD Mua vào 25154 VND/USD ; bán ra 25504 VND/USD.

Nguồn: Nền tảng phân tích Asean, Asean research tổng hợp

THÔNG TIN SỰ KIỆN DOANH NGHIỆP				
Mã CK	Ngày GDKHQ	Ngày ĐKCC	Ngày thực hiện	Sự kiện
KTC	11/29/2024	12/02/2024	12/24/2024	Trả cổ tức năm 2023 bằng tiền, 300 đồng/CP
MPY	11/28/2024	11/29/2024	12/23/2024	Trả cổ tức năm 2023 bằng tiền, 600 đồng/CP
VLP	11/22/2024	11/25/2024	12/24/2024	Trả cổ tức năm 2023 bằng tiền, 300 đồng/CP
SJG	11/22/2024	11/25/2024	12/16/2024	Trả cổ tức năm 2023 bằng tiền, 1,000 đồng/CP
SFC	11/21/2024	11/22/2024	12/16/2024	Trả cổ tức đợt 1/2024 bằng tiền, 1,500 đồng/CP
TIX	11/20/2024	11/21/2024	12/25/2024	Trả cổ tức đợt 2/2024 bằng tiền, 1,250 đồng/CP
MFS	11/20/2024	11/21/2024	12/23/2024	Trả cổ tức năm 2023 bằng tiền, 2,500 đồng/CP
GMX	11/19/2024	11/20/2024	12/12/2024	Trả cổ tức đợt 1/2024 bằng tiền, 600 đồng/CP
DGC	11/19/2024	11/20/2024	12/20/2024	Trả cổ tức năm 2024 bằng tiền, 3,000 đồng/CP

Khuyến cáo

Bản báo cáo thị trường này bao gồm các nhận định chủ quan và dựa trên nguồn thông tin tin cậy và cơ sở phân tích chi tiết, cẩn trọng. ASEANSC không đảm bảo sự chính xác và đầy đủ của các nguồn thông tin này đồng thời bản báo cáo này được chuẩn bị cho mục đích duy nhất là cung cấp thông tin và không nhằm đưa ra bất kỳ đề nghị hay hướng dẫn mua bán chứng khoán cụ thể nào. Nhà đầu tư nên xem báo cáo này như một nguồn tham khảo khi đưa ra quyết định đầu tư và phải chịu toàn bộ trách nhiệm đối với quyết định đầu tư của chính mình. Các quan điểm và ước tính trong đánh giá của chúng tôi có giá trị đến ngày ra báo cáo và có thể thay đổi mà không cần báo cáo trước. Bản báo cáo này được giữ bản quyền ASEANSC. Mọi sự sao chép, chuyển giao hoặc sửa đổi trong bất kỳ trường hợp nào mà không có sự đồng ý của ASEANSC đều trái luật.

I CHỨNG KHOÁN ASEAN

Website: www.aseansc.com.vn

Hội sở chính

Tầng 4,5,6,7 – số 3 Đặng Thái Thân
Phường Phan Chu Trinh, quận Hoàn Kiếm, Hà Nội.
Tel: 024 6275 8668
Tổng đài đặt lệnh: 024 6275 8888

Chi nhánh Hồ Chí Minh

Tầng 2 - số 77-79 Phó Đức Chính,
Phường Nguyễn Thái Bình, quận 1, Tp Hồ Chí Minh.
Tel: 028 3933 0308
Tổng đài đặt lệnh: 028 3933 0309