



Ngày 14.11.2024

DAILY MARKET REVIEW

SẮC ĐỎ LAN RỘNG VÀ PHE BÁN HÀNH ĐỘNG QUYẾT LIỆT KHIẾN CHỈ SỐ CHÌM SÂU

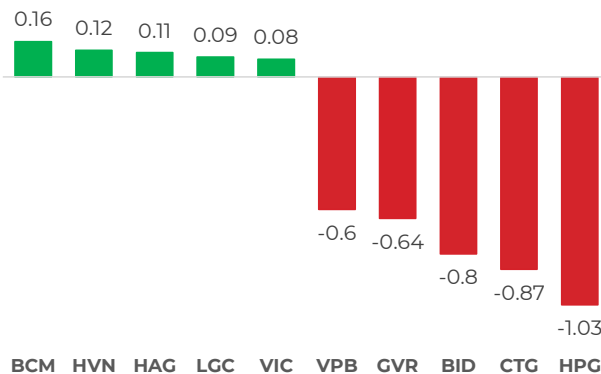
Diễn biến chỉ số VN-INDEX



Chỉ số	Close	Change	%	Khối lượng
HOSE	1,231.89	-14.15	-1.14	555.48
HNX	223.82	-2.39	-1.06	45.30
UPCOM	91.87	-0.48	-0.52	34.04
VN30	1,286.65	-17.39	-1.33	186.25
VN100	1,275.80	-17.89	-1.38	420.07
VNMID	1,846.95	-28.11	-1.50	233.82

(*) triệu cổ phiếu

TOP CP ẢNH HƯỞNG CHỈ SỐ



Nguồn: Nền tảng phân tích AseanSC research

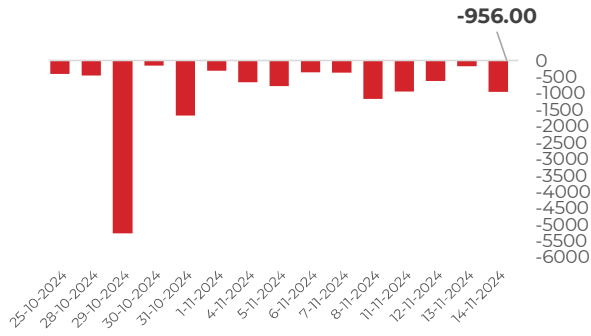
QUAN ĐIỂM ĐẦU TƯ

Chỉ số đồ đèo trong phiên chiều dưới áp lực bán lớn khi lượng hàng phiên giao dịch đột biến về tài khoản. Phiên giảm điểm đóng cửa ở mức thấp nhất từ cuối tháng 8, đánh mất vùng hỗ trợ 1240 và cho thấy xu hướng tiếp tục xấu đi. Lực xu hướng yếu, trong đó lực cầu 'tê công' và tiếp tục 'xói mòn' trước sức ép bán. Thị trường có xu hướng tiếp diễn giảm điểm và tìm kiếm điểm cân bằng tại các vùng hỗ trợ 1225 điểm, 1200 điểm. Về góc nhìn vĩ mô, trong ngắn hạn, chúng tôi đánh giá việc tăng lãi suất tiền gửi đã tác động tâm lý tiêu cực đến thị trường. Chỉ khi đồng USD bắt đầu giảm sức mạnh, áp lực tỷ giá dần trở lại ổn định và hệ thống thanh khoản dồi dào, VN Index mới có đủ động lực để hồi phục mạnh mẽ. Chúng tôi đánh giá tích cực về triển vọng thị trường chứng khoán Việt Nam trung và dài hạn, trước bối cảnh chính sách tiền tệ toàn cầu đang bước vào chu kỳ nở rộ, việc USD giảm giá trị sẽ là việc chắc chắn xảy ra, đi cùng với sự hồi phục và tăng trưởng mạnh của thị trường chứng khoán, đồng thời các tài sản đầu tư thay thế như USD, Vàng, BĐS hạ dần sức hấp dẫn và dòng vốn ngoại quay trở lại thị trường Việt Nam, VN Index sẽ được sự chú ý mạnh mẽ của dòng tiền trong bối cảnh thời điểm nâng hạng sắp đến.

DIỄN BIẾN THỊ TRƯỜNG

Chỉ số đồ đèo trong phiên chiều khi diễn biến giằng co trong phiên sáng kg giúp chỉ số giữ đc mốc tham chiếu và lực bán lớn trong phiên chiều khi lượng hàng phiên giao dịch đột biến về tài khoản. Sắc đỏ liên tục mở rộng và áp đảo sắc xanh. Nhóm Vmidcap, Vn30 giảm sâu nhất, trong đó rõ VN100 có 81/100 mã giảm điểm. Dòng cổ phiếu Chứng khoán trở thành tâm điểm đà bán với thanh khoản giá tăng đột biến, mức rút ròng 644 tỷ đồng với nhiều mã giảm sâu như BSI, VDS, VCI, BVS,... Bên cạnh đó, Khối ngoại tiếp tục bán mạnh đạt 762 tỷ đồng trên cả 3 sàn tiếp tục kéo dài chuỗi bán ròng dai dẳng.

GIAO DỊCH KHỐI NGOẠI TRÊN HOSE



DIỄN BIẾN THỊ TRƯỜNG

Khối ngoại bán ròng -956 tỷ đồng trên sàn HOSE tập trung vào các mã FPT (-200 tỷ đồng), VPB (-99 tỷ đồng), MSB (-84 tỷ đồng). Ở chiều ngược lại, nhà đầu tư nước ngoài mua ròng lớn nhất các mã HAH (32 tỷ đồng), VRE (26 tỷ đồng), MWG (15 tỷ đồng).

Nguồn: Nền tảng phân tích AseanSC research



TÍN HIỆU KỸ THUẬT

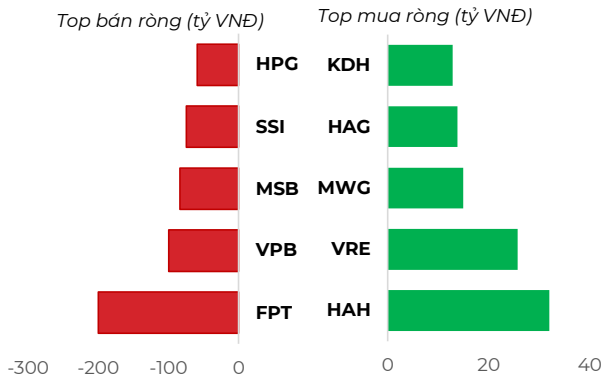
Chỉ báo	Ý nghĩa	Trạng thái
C- EMA20	Xu hướng	Giảm
RSI	Động lượng	37.60
MFI	Dòng tiền	45.60
Kháng cự	1,244	1,257
Hỗ trợ	1,225	1,220

Phái sinh	Giá	Volume	OI
VN30F2411	1,292.9	251,523	68,548
VN30F2412	1,295.9	1,403	2,378
VN30F2503	1,299.5	70	241
VN30F2506	1,303.0	88	259

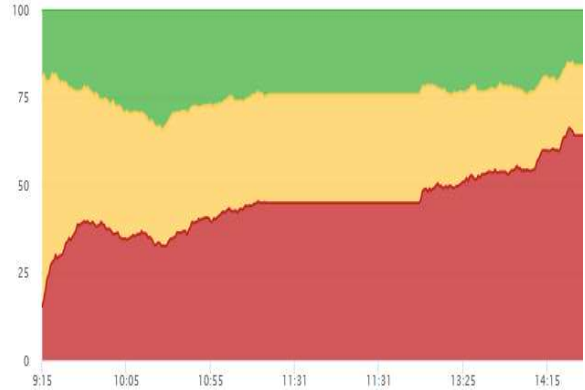
NHẬN ĐỊNH THỊ TRƯỜNG

Thị trường hình thành mẫu nến giảm điểm bao trùm mẫu nến rút chân phiên trước, đồng thời đóng cửa thấp nhất phiên, mức thấp nhất từ cuối tháng 8. Mẫu nến đóng cửa đánh mất vùng hỗ trợ 1240 và rơi xuống dưới các đường EMA6, EMA20 trong đó hai đường này dốc xuống với độ dốc lớn cho thấy xu hướng xấu đi. Lực xu hướng yếu, trong đó lực cầu 'tê công' và tiếp tục 'xói mòn' trước sức ép bán. Thanh khoản tương đương phiên trước đạt 15,190 tỷ đồng nhưng xuất hiện tâm lý bán tháo cục bộ khi phe bán liên tục mạnh lên. Ở vị thế hiện tại, trong giai đoạn dòng tiền thị trường thiếu vắng động lực trở lại trước sức ép từ diễn biến tỷ giá căng thẳng trở lại, áp lực đáo hạn trái phiếu doanh nghiệp ở lớn trong hai tháng cuối năm, các kênh đầu tư tài sản khác trở nên hấp dẫn hơn và đáng chú ý nhất là đà bán ròng dai dẳng của khối ngoại. Chỉ số có xu hướng tiếp diễn gia tăng tốc giảm điểm và rủi ro gia tăng khi vùng hỗ trợ bị phá vỡ. Thị trường có xu hướng thoái lui sâu hơn về ngưỡng 1228 điểm và 1220 điểm tìm kiếm điểm cân bằng. Nhà đầu tư thận trọng, nâng cao quản trị danh mục và chờ đợi tín hiệu xác nhận từ quá trình tìm điểm cân bằng từ thị trường.

TOP GIAO DỊCH KHỐI NGOẠI

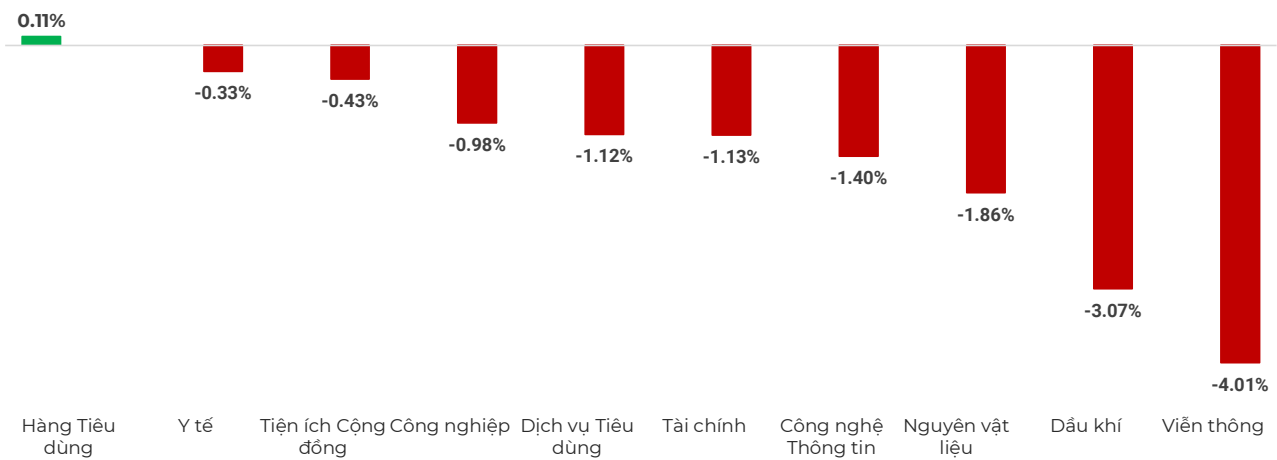


ĐỘ RỘNG THỊ TRƯỜNG



Nguồn: Nền tảng phân tích AseanSC research

DIỄN BIẾN NHÓM CHỈ SỐ TRONG NGÀY (%)



Nguồn: Nền tảng phân tích AseanSC research

TOP TĂNG ĐIỂM HSX

STT	Mã	Khối lượng	Giá	% Tăng
1	VRC	46,700	8,580	7.0%
2	DTT	3,600	19,950	7.0%
3	PSH	1,545,100	3,850	6.9%
4	CLW	100	45,450	6.9%
5	MDG	100	11,950	6.7%

TOP GIẢM ĐIỂM HSX

Mã	Khối lượng	Giá	% Giảm
TTE	800	33,250	-7.0%
COM	1,000	33,450	-7.0%
SRC	600	27,250	-6.8%
BSI	752,600	44,450	-6.8%
NOI	751,900	10,450	-6.7%

Nguồn: Asean Research

Tin tức

- Sang tháng 11, VIS Rating đánh giá sẽ có 14 trong tổng số 42 trái phiếu đáo hạn trong tháng có rủi ro cao không trả được nợ gốc đúng hạn, chiếm 33%, cao hơn so với tỷ lệ 10,5% trái phiếu chậm trả nợ gốc trong 10 tháng năm 2024. Trong vòng 12 tháng tới, VIS Rating ước tính có khoảng 109.000 tỷ đồng trái phiếu đáo hạn thuộc nhóm ngành bất động sản nhà ở, chiếm gần một nửa tổng giá trị trái phiếu đáo hạn. Trong số này, ước tính có khoảng 30.000 tỷ đồng trái phiếu có nguy cơ chậm trả nợ gốc.
- Ngày 12/11, Bộ Công Thương quyết định chấm dứt, không gia hạn việc áp dụng biện pháp chống bán phá giá đối với một số sản phẩm thép không gỉ cán nguội xuất xứ từ Đài Loan, Indonesia, Malaysia, Trung Quốc.

CHỈ SỐ VÀ HÀNG HÓA THẾ GIỚI			
Chỉ số	Giá	Thay đổi	%thay đổi
Dow Jones	43,958.19	47.21	0.11%
Nikkei 225	38,504.00	-236.50	-0.61%
Hang Seng	19,435.81	-387.64	-1.96%
Gold	2,561.55	-24.95	-0.96%
Brent Oil	72.33	0.05	0.07%
Natural Gas	2.96	-0.02	-0.80%

(*) Thông tin chỉ số thế giới:

- Chỉ số Dow Jones tăng 47.21, tương đương 0.11% lên mức 43,958.19 điểm.

- Chỉ số Nikkei 225 giảm -236.5, tương đương -0.61% xuống mức 38,504.00 điểm.

Nguồn: Investing.com, Asean research tổng hợp

Hôm nay	Tỷ giá trong nước	
	Mua vào	Bán ra
USD	25,150.0	25,502.0
EUR	26,254.7	27,694.3
GBP	31,503.2	32,842.3
JPY	158.3	167.5
CNY	3,424.1	3569.66
AUD	16145.71	16832.04

(**) Thông tin tỷ giá trong nước:

Phiên ngày Thứ Năm (14/11) Ngân hàng Thương mại Cổ phần Ngoại thương Việt Nam niêm yết:

- Tỷ giá đô la Mỹ USD Mua vào 25150 VND/USD ; bán ra 25502 VND/USD.

Nguồn: Nền tảng phân tích Asean, Asean research tổng hợp

THÔNG TIN SỰ KIỆN DOANH NGHIỆP				
Mã CK	Ngày GDKHQ	Ngày ĐKCC	Ngày thực hiện	Sự kiện
KTC	11/29/2024	12/02/2024	12/24/2024	Trả cổ tức năm 2023 bằng tiền, 300 đồng/CP
MPY	11/28/2024	11/29/2024	12/23/2024	Trả cổ tức năm 2023 bằng tiền, 600 đồng/CP
VLP	11/22/2024	11/25/2024	12/24/2024	Trả cổ tức năm 2023 bằng tiền, 300 đồng/CP
SJG	11/22/2024	11/25/2024	12/16/2024	Trả cổ tức năm 2023 bằng tiền, 1,000 đồng/CP
SFC	11/21/2024	11/22/2024	12/16/2024	Trả cổ tức đợt 1/2024 bằng tiền, 1,500 đồng/CP
TIX	11/20/2024	11/21/2024	12/25/2024	Trả cổ tức đợt 2/2024 bằng tiền, 1,250 đồng/CP
MFS	11/20/2024	11/21/2024	12/23/2024	Trả cổ tức năm 2023 bằng tiền, 2,500 đồng/CP
GMX	11/19/2024	11/20/2024	12/12/2024	Trả cổ tức đợt 1/2024 bằng tiền, 600 đồng/CP
DGC	11/19/2024	11/20/2024	12/20/2024	Trả cổ tức năm 2024 bằng tiền, 3,000 đồng/CP

Khuyến cáo

Bản báo cáo thị trường này bao gồm các nhận định chủ quan và dựa trên nguồn thông tin tin cậy và cơ sở phân tích chi tiết, cẩn trọng. ASEANSC không đảm bảo sự chính xác và đầy đủ của các nguồn thông tin này đồng thời bản báo cáo này được chuẩn bị cho mục đích duy nhất là cung cấp thông tin và không nhằm đưa ra bất kỳ đề nghị hay hướng dẫn mua bán chứng khoán cụ thể nào. Nhà đầu tư nên xem báo cáo này như một nguồn tham khảo khi đưa ra quyết định đầu tư và phải chịu toàn bộ trách nhiệm đối với quyết định đầu tư của chính mình. Các quan điểm và ước tính trong đánh giá của chúng tôi có giá trị đến ngày ra báo cáo và có thể thay đổi mà không cần báo cáo trước. Bản báo cáo này được giữ bản quyền ASEANSC. Mọi sự sao chép, chuyển giao hoặc sửa đổi trong bất kỳ trường hợp nào mà không có sự đồng ý của ASEANSC đều trái luật.

I CHỨNG KHOÁN ASEAN

Website: www.aseansc.com.vn

Hội sở chính

Tầng 4,5,6,7 – số 3 Đặng Thái Thân
Phường Phan Chu Trinh, quận Hoàn Kiếm, Hà Nội.
Tel: 024 6275 8668
Tổng đài đặt lệnh: 024 6275 8888

Chi nhánh Hồ Chí Minh

Tầng 2 - số 77-79 Phó Đức Chính,
Phường Nguyễn Thái Bình, quận 1, Tp Hồ Chí Minh.
Tel: 028 3933 0308
Tổng đài đặt lệnh: 028 3933 0309