



Ngày 13.11.2024

# DAILY MARKET REVIEW

**NỖ LỰC LẤY LẠI CỘT MỐC VÙNG HỖ TRỢ, DÒNG TIỀN CHỨC CHỜ TRỞ LẠI BẤT CHẤP ÁP LỰC PHE BÁN**

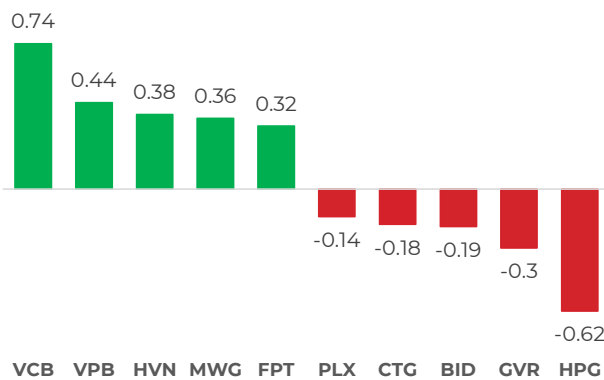
## Diễn biến chỉ số VN-INDEX



Chỉ số	Close	Change	%	Khối lượng
HOSE	1,246.04	1.22	0.10	587.70
HNX	226.21	-0.48	-0.21	41.38
UPCOM	92.35	-0.04	-0.04	29.85
VN30	1,304.04	2.09	0.16	197.22
VN100	1,293.69	1.85	0.14	456.80
VNMID	1,875.06	1.33	0.07	259.57

(\*) triệu cổ phiếu

## TOP CP ẢNH HƯỞNG CHỈ SỐ



Nguồn: Nền tảng phân tích AseanSC research

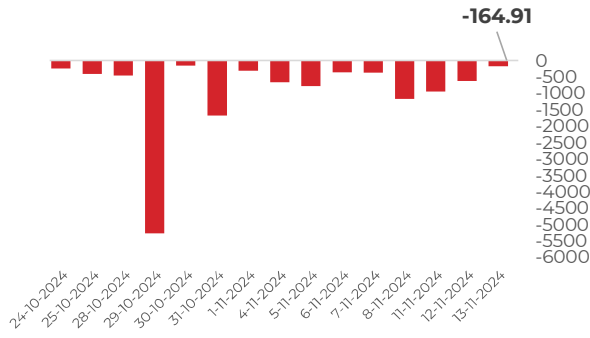
## QUAN ĐIỂM ĐẦU TƯ

Phe mua nỗ lực lấy lại cột mốc hỗ trợ trong phiên chiều với dòng tiền đổ dồn ở nhóm cổ phiếu lớn. Tín hiệu này đem lại kì vọng chỉ số sẽ vận động đi ngang và có quá trình cân bằng trở lại để hình thành hồi phục chậm rãi. Quá trình này cần xác nhận từ lực cầu trong các phiên kế tiếp khi lượng hàng phiên thanh khoản đột biến về tài khoản nhằm xác định sự đồng thuận trong tâm lý chung. Về góc nhìn vĩ mô, động thái tiếp tục sử dụng công cụ Repo để hỗ trợ thanh khoản của SBV và các khoản đáo hạn lại của kênh Tín phiếu (hơn 123 nghìn tỷ trong tháng 11) là yếu tố hỗ trợ tâm lý thị trường. Tuy nhiên, điểm đáng lo ngại là chỉ số DXY vẫn đang trong đà tăng và tỷ giá bán USD/VND tăng lên mức rất cao (25,502 VNĐ, tăng 4.4% YTD) trong hôm nay, là các yếu tố có thể gây rủi ro lớn cho thị trường. Chúng tôi cho rằng, thị trường có thể có các phiên hồi phục chậm rãi trong ngắn hạn. Tuy nhiên, nhà đầu tư cần theo dõi sát diễn biến DXY, tình hình tỷ giá trong nước và các động thái của SBV trong thời gian tới để xác định xu hướng thị trường rõ ràng hơn. Trong giai đoạn hiện tại, nhà đầu tư nên cân trọng quan sát và duy trì tỷ trọng hợp lý.

## DIỄN BIẾN THỊ TRƯỜNG

Thị trường có phiên chiều hồi phục mạnh mẽ, lấy lại sắc xanh sau khi giảm khá sâu vào phiên sáng cho thấy nỗ lực bám trụ giành lại cột mốc 1240 -1244 điểm. Sắc xanh mở rộng trở lại, đẩy lùi sức ép từ sắc đỏ trong đó nhóm cổ phiếu lớn thể hiện được vai trò trong nhịp hồi phục. Phe mua và bán tranh chấp mạnh mẽ ở nhóm cổ phiếu Ngân hàng Chứng khoán trong đó mức rút ròng mạnh vẫn đè nặng dòng Chứng khoán. Bên cạnh đó, lực cầu cũng thể hiện mạnh ở các nhóm Thép và Hóa chất, Dầu khí mặc dù chưa thể giúp nhóm Dầu khí và Thép trở lại sau mức giảm sâu phiên sáng. Điểm đáng chú ý là Khối ngoại cũng thu hẹp mức bán ròng phiên thứ tư liên tiếp, đem lại kì vọng hạ nhiệt đã bán dai dẳng trong thời gian qua

**GIAO DỊCH KHỐI NGOẠI TRÊN HOSE**



**DIỄN BIẾN THỊ TRƯỜNG**

Khối ngoại bán ròng -165 tỷ đồng trên sàn HOSE tập trung vào các mã VPB (-106 tỷ đồng), SSI (-55 tỷ đồng), HPG (-43 tỷ đồng). Ở chiều ngược lại, nhà đầu tư nước ngoài mua ròng lớn nhất các mã MWG (51 tỷ đồng), STB (47 tỷ đồng), KBC (47 tỷ đồng).

Nguồn: Nền tảng phân tích AseanSC research



**TÍN HIỆU KỸ THUẬT**

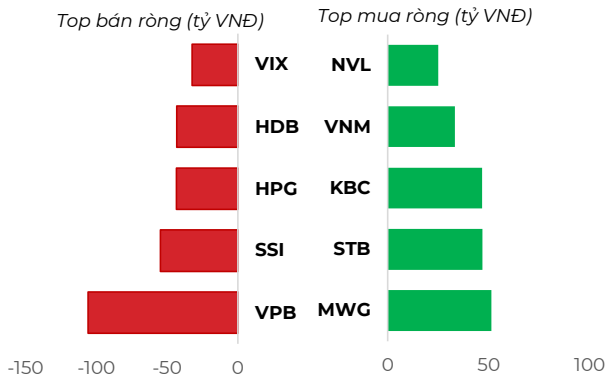
Chỉ báo	Ý nghĩa	Trạng thái
C- EMA20	Xu hướng	Giảm
RSI	Động lượng	37.60
MFI	Dòng tiền	45.60
Kháng cự	1,271	1,257
Hỗ trợ	1,244	1,228

Phái sinh	Giá	Volume	OI
VN30F2411	1,307.3	265,220	61,424
VN30F2412	1,310.7	799	2,158
VN30F2503	1,315.3	56	241
VN30F2506	1,315.0	29	249

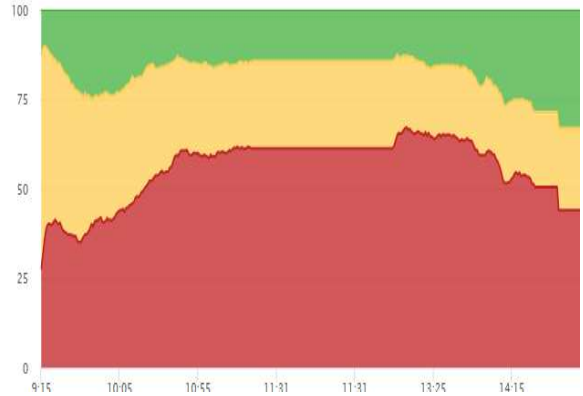
**NHẬN ĐỊNH THỊ TRƯỜNG**

VNINDEX hình thành mẫu tăng điểm thân ngắn có bóng nến dưới dài (nến búa), rút chân đóng cửa trở lại vùng hỗ trợ. Thanh khoản khớp lệnh đạt hơn 15,100 tỷ đồng trên ba sàn ở mức cao hơn trung bình trong 2 tuần gần đây cho thấy phe mua hấp thụ tốt áp lực bán. Mẫu nến nằm dưới các đường EMA6, EMA20 cho thấy xu hướng chưa có cải thiện nhưng chỉ báo dòng tiền và động lượng gia tăng đem lại kì vọng về sự thay đổi xu hướng sẽ sớm xuất hiện. Nỗ lực bám trụ trở lại vùng hỗ trợ cho thấy tín hiệu về điểm cân bằng có thể xuất hiện trở lại và cần xác nhận trong các phiên tới khi lượng hàng trong phiên đột biến thanh khoản về tài khoản. Nhà đầu tư theo sát diễn biến thị trường chung, nâng cao quản trị danh mục và duy trì danh mục tránh tâm lý mua đuổi bán tháo trong ngắn hạn chờ đợi các tín hiệu cải thiện hơn về dòng tiền.

**TOP GIAO DỊCH KHỐI NGOẠI**

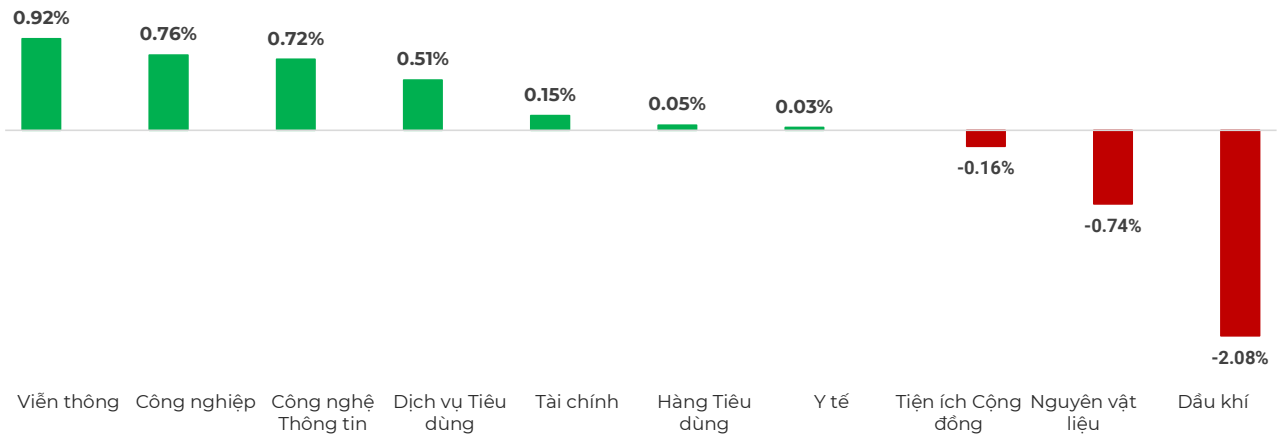


**ĐỘ RỘNG THỊ TRƯỜNG**



Nguồn: Nền tảng phân tích AseanSC research

**DIỄN BIẾN NHÓM CHỈ SỐ TRONG NGÀY (%)**



Nguồn: Nền tảng phân tích AseanSC research

**TOP TĂNG ĐIỂM HSX**

STT	Mã	Khối lượng	Giá	% Tăng
1	DXS	3,964,200	6,790	6.9%
2	DTT	4,400	18,650	6.9%
3	TTE	11,300	35,750	6.9%
4	S4A	100	38,900	6.9%
5	SC5	1,100	19,750	6.8%

**TOP GIẢM ĐIỂM HSX**

Mã	Khối lượng	Giá	% Giảm
HUI	10,400	6,600	-6.9%
L10	3,200	21,600	-6.9%
HRC	100	41,400	-6.9%
TNC	1,200	34,100	-6.8%
QCG	1,444,800	12,800	-5.5%

Nguồn: Asean Research

**Tin tức**

- Thông qua nghiệp vụ trên thị trường mở (OMO), Ngân hàng Nhà nước (NHNN) bơm ròng tổng cộng 50.55 ngàn tỷ đồng thanh khoản cho hệ thống trong tuần từ 04-11/11/2024, giúp lãi suất liên ngân hàng kỳ hạn qua đêm nhanh chóng quay về trạng thái ổn định.
- Theo Goldman Sachs, chiến thắng của ông Donald Trump trong cuộc bầu cử Mỹ đã làm dấy lên nỗi lo về việc tăng thuế quan đối với không chỉ Trung Quốc khi thâm hụt với các nhà xuất khẩu châu Á khác đã tăng đáng kể và có thể bị giám sát chặt chẽ hơn.

CHỈ SỐ VÀ HÀNG HÓA THẾ GIỚI			
Chỉ số	Giá	Thay đổi	%thay đổi
Dow Jones	43,910.98	-382.15	-0.86%
Nikkei 225	38,740.50	-610.00	-1.55%
Hang Seng	19,830.00	-16.88	-0.09%
Gold	2,607.35	1.05	0.04%
Brent Oil	71.92	0.03	0.04%
Natural Gas	2.89	-0.02	-0.72%

(\*) Thông tin chỉ số thế giới:

- Chỉ số Dow Jones giảm -382.15, tương đương -0.86% xuống mức 43,910.98 điểm.

- Chỉ số Nikkei 225 giảm -610, tương đương -1.55% xuống mức 38,740.50 điểm.

Nguồn: Investing.com, Asean research tổng hợp

Hôm nay	Tỷ giá trong nước	
	Mua vào	Bán ra
USD	25,150.0	25,502.0
EUR	26,254.7	27,694.3
GBP	31,503.2	32,842.3
JPY	158.3	167.5
CNY	3,424.1	3569.66
AUD	16145.71	16832.04

(\*\*) Thông tin tỷ giá trong nước:

Phiên ngày Thứ Tư (13/11) Ngân hàng Thương mại Cổ phần Ngoại thương Việt Nam niêm yết:

- Tỷ giá đô la Mỹ USD Mua vào 25150 VND/USD ; bán ra 25502 VND/USD.

Nguồn: Nền tảng phân tích Asean, Asean research tổng hợp

THÔNG TIN SỰ KIỆN DOANH NGHIỆP				
Mã CK	Ngày GDKHQ	Ngày ĐKCC	Ngày thực hiện	Sự kiện
KTC	11/29/2024	12/02/2024	12/24/2024	Trả cổ tức năm 2023 bằng tiền, 300 đồng/CP
MPY	11/28/2024	11/29/2024	12/23/2024	Trả cổ tức năm 2023 bằng tiền, 600 đồng/CP
VLP	11/22/2024	11/25/2024	12/24/2024	Trả cổ tức năm 2023 bằng tiền, 300 đồng/CP
SJG	11/22/2024	11/25/2024	12/16/2024	Trả cổ tức năm 2023 bằng tiền, 1,000 đồng/CP
SFC	11/21/2024	11/22/2024	12/16/2024	Trả cổ tức đợt 1/2024 bằng tiền, 1,500 đồng/CP
TIX	11/20/2024	11/21/2024	12/25/2024	Trả cổ tức đợt 2/2024 bằng tiền, 1,250 đồng/CP
MFS	11/20/2024	11/21/2024	12/23/2024	Trả cổ tức năm 2023 bằng tiền, 2,500 đồng/CP
GMX	11/19/2024	11/20/2024	12/12/2024	Trả cổ tức đợt 1/2024 bằng tiền, 600 đồng/CP
DGC	11/19/2024	11/20/2024	12/20/2024	Trả cổ tức năm 2024 bằng tiền, 3,000 đồng/CP

## Khuyến cáo

Bản báo cáo thị trường này bao gồm các nhận định chủ quan và dựa trên nguồn thông tin tin cậy và cơ sở phân tích chi tiết, cẩn trọng. ASEANSC không đảm bảo sự chính xác và đầy đủ của các nguồn thông tin này đồng thời bản báo cáo này được chuẩn bị cho mục đích duy nhất là cung cấp thông tin và không nhằm đưa ra bất kỳ đề nghị hay hướng dẫn mua bán chứng khoán cụ thể nào. Nhà đầu tư nên xem báo cáo này như một nguồn tham khảo khi đưa ra quyết định đầu tư và phải chịu toàn bộ trách nhiệm đối với quyết định đầu tư của chính mình. Các quan điểm và ước tính trong đánh giá của chúng tôi có giá trị đến ngày ra báo cáo và có thể thay đổi mà không cần báo cáo trước. Bản báo cáo này được giữ bản quyền ASEANSC. Mọi sự sao chép, chuyển giao hoặc sửa đổi trong bất kỳ trường hợp nào mà không có sự đồng ý của ASEANSC đều trái luật.

## I CHỨNG KHOÁN ASEAN

Website: [www.aseansc.com.vn](http://www.aseansc.com.vn)

### Hội sở chính

Tầng 4,5,6,7 – số 3 Đặng Thái Thân  
Phường Phan Chu Trinh, quận Hoàn Kiếm, Hà Nội.  
Tel: 024 6275 8668  
Tổng đài đặt lệnh: 024 6275 8888

### Chi nhánh Hồ Chí Minh

Tầng 2 - số 77-79 Phó Đức Chính,  
Phường Nguyễn Thái Bình, quận 1, Tp Hồ Chí Minh.  
Tel: 028 3933 0308  
Tổng đài đặt lệnh: 028 3933 0309