



Ngày 01.11.2024

DAILY MARKET REVIEW

RUNG LẮC PHIÊN HẠN CHÓT CƠ CẤU QUỸ, SẮC ĐỎ LAN RỘNG KHIẾN THỊ TRƯỜNG GIẢM ĐIỂM TRỞ LẠI

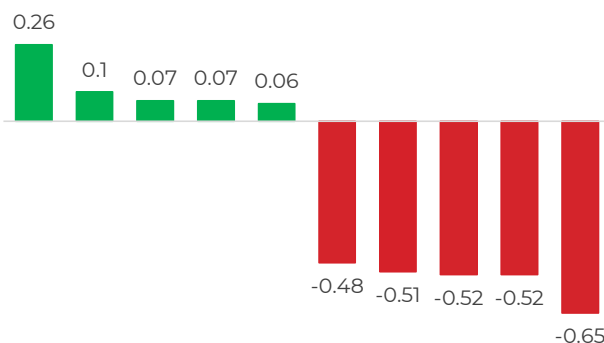
Diễn biến chỉ số VN-INDEX



Chỉ số	Close	Change	%	Khối lượng
HOSE	1,254.89	-9.59	-0.76	537.48
HNX	225.41	-0.95	-0.42	38.29
UPCOM	91.96	-0.42	-0.45	38.30
VN30	1,325.62	-12.98	-0.97	210.85
VN100	1,306.72	-12.88	-0.98	424.26
VNMID	1,869.70	-18.87	-1.00	213.41

(*) triệu cổ phiếu

TOP CP ẢNH HƯỞNG CHỈ SỐ



SSB BVH NLG BCG SCS ACB MBB VPB GVR MSN

Nguồn: Nền tảng phân tích AseanSC research

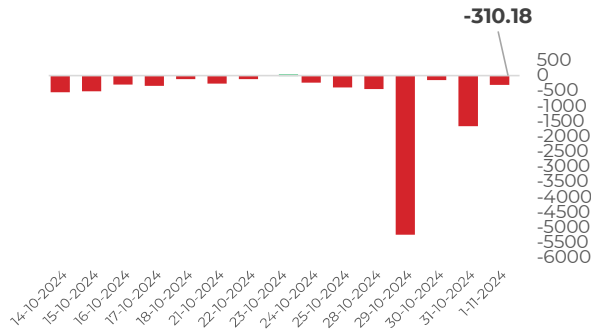
QUAN ĐIỂM ĐẦU TƯ

Phiên hạn chốt cơ cấu quỹ chứng chiến đã giảm điểm trong phiên chiều mặc dù chỉ số có biến động thu hẹp đà giảm điểm trong phiên ATC. Mức rút ròng ở nhóm nhóm cổ phiếu như Bán lẻ, Bất động sản, Ngân hàng, Chứng khoán tạo nên tâm lý âm ảm. Với việc đóng cửa lấp lại khoảng trống giá trong tuần, chỉ số cho thấy quá trình hình thành vùng cân bằng cân kéo dài hơn nữa. Thị trường có xu hướng tiếp diễn rung lắc cùng cố lại mức cân bằng 1258 điểm trong tuần qua. Diễn biến tỷ giá chứng lại trong ba phiên gần đây và động thái hút ròng của NHNN đã hạ nhiệt đáng kể so với giai đoạn áp lực trước đó giúp tâm lý chung tích cực hơn. Tuy nhiên nhà đầu tư vẫn cần theo dõi sát sao các diễn biến tiếp theo của tỷ giá, hành động của SBV đối với thanh khoản thị trường liên ngân hàng để định hình xu hướng thị trường rõ ràng hơn. Mặt khác Chỉ số PMI tháng 10 vượt trên ngưỡng 50 giúp gia tăng kì vọng cho nền kinh tế trong những tháng cuối năm. Chúng tôi duy trì quan điểm đánh giá tích cực về triển vọng thị trường trung và dài hạn, tập trung vào các cổ phiếu có nền tảng tốt và KQKD quý 3 tích cực, chờ đợi giải ngân khi các dấu hiệu xác nhận cân bằng xuất hiện và định giá về mức hấp dẫn.

DIỄN BIẾN THỊ TRƯỜNG

Thị trường giảm điểm ngay từ đầu phiên giao dịch, nỗ lực bám trụ mốc tham chiếu trong phiên sáng và giảm khá sâu trong phiên chiều mặc dù đã biến động tăng khá trong phiên ATC ngày hạn chốt cơ cấu quỹ ETF. Thanh khoản khớp lệnh tăng mạnh so với 4 phiên trước đó đạt 14695 tỷ đồng. Biên độ giảm điểm khá lớn khi nhóm VN100 có 14/100 mã giảm trên 2%. Chỉ số VNX50 giảm mạnh nhất, đồng thời đó nhóm số phiếu lớn và Midcap giảm khá ở mức gần 1%. Thanh khoản tăng đột biến và dòng tiền rút ròng mạnh nhất ở nhóm cổ phiếu Bán lẻ với 510 tỷ đồng tập trung vào hai cổ phiếu MSN, MWC. Bên cạnh đó, áp lực rút ròng cũng đè nặng các nhóm khác như Bất động sản, Chứng khoán, Ngân hàng.

GIAO DỊCH KHỐI NGOẠI TRÊN HOSE



DIỄN BIẾN THỊ TRƯỜNG

Khối ngoại bán ròng -310 tỷ đồng trên sàn HOSE tập trung vào các mã MSN (-253 tỷ đồng), VHM (-165 tỷ đồng), KDC (-101 tỷ đồng). Ở chiều ngược lại, nhà đầu tư nước ngoài mua ròng lớn nhất các mã VPB (196 tỷ đồng), TCB (144 tỷ đồng), MWG (108 tỷ đồng).

Nguồn: Nền tảng phân tích AseanSC research



TÍN HIỆU KỸ THUẬT

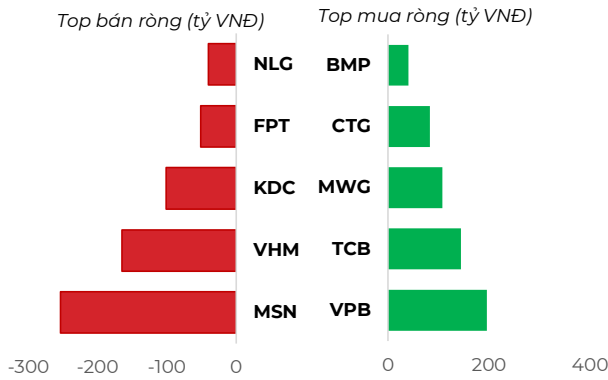
Chỉ báo	Ý nghĩa	Trạng thái
C- EMA20	Xu hướng	Down
RSI	Động lượng	37.60
MFI	Dòng tiền	45.60
Kháng cự	1,271	1,290
Hỗ trợ	1,242	1,252

Phái sinh	Giá	Volume	OI
VN30F2411	1,330.4	215,622	51,763
VN30F2412	1,330.5	222	1,615
VN30F2503	1,331.9	51	205
VN30F2506	1,331.2	26	94

NHẬN ĐỊNH THỊ TRƯỜNG

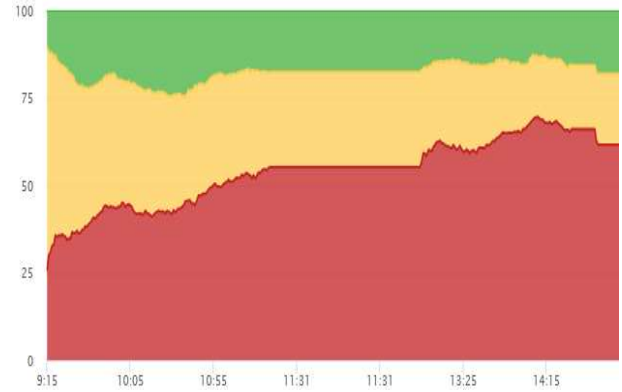
VNINDEX hình thành mẫu nền giảm điểm thân khá dài, đóng cửa tại mức thấp nhất 4 phiên gần nhất, đồng thời che lấp khoảng gap giá trong tuần khi đóng cửa tại mức đóng cửa phiên ngày thứ hai. Dòng tiền tăng khá mạnh cho thấy sức ép bán trong phiên khá lớn. Mẫu nền giao cắt EMA6 và nằm dưới EMA20 khi hai đường này dốc xuống cho thấy xu hướng vẫn yếu và chưa thể thoát khỏi áp lực đà điều chỉnh trước đó. Chỉ báo RSI điều chỉnh trở lại với lực xu hướng yếu mặc dù lực cung cầu. Tuy nhiên, xu hướng cung cầu đã dần cân bằng hơn với tín hiệu nhập cuộc chậm rãi của dòng tiền. Sau biến động cuối phiên hạn chót cơ cấu quỹ, chỉ số có xu hướng củng cố lạng vùng cân bằng của tuần quang 1257 điểm và lấy lại cân bằng. Nhà đầu tư theo sát diễn biến thị trường chung và có kế hoạch cơ cấu tìm kiếm các cổ phiếu có nền tảng cơ bản tốt trong mùa báo cáo quý ba khi các yếu tố cân bằng đã mạnh nha trở lại.

TOP GIAO DỊCH KHỐI NGOẠI

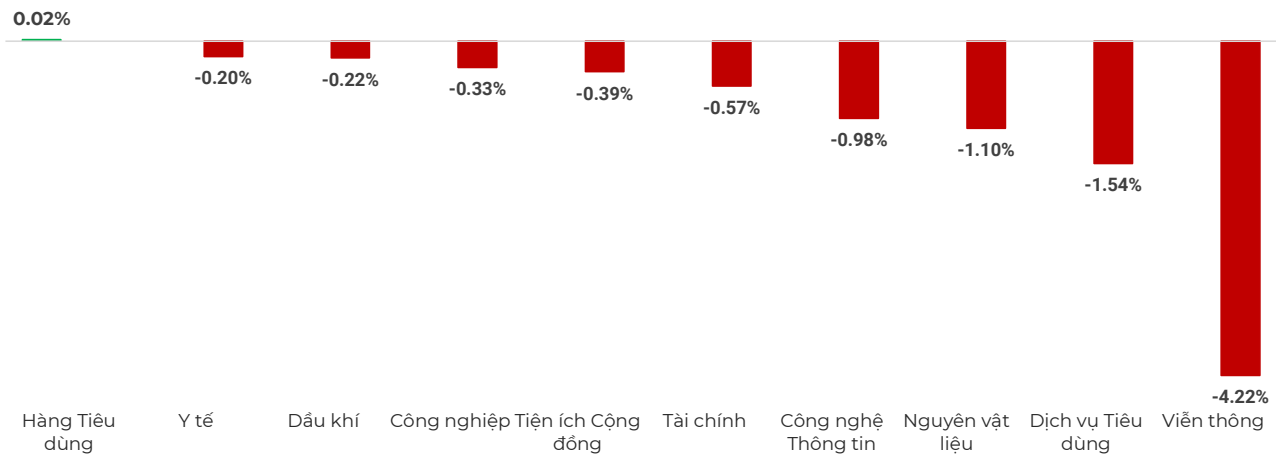


Nguồn: Nền tảng phân tích AseanSC research

ĐỘ RỘNG THỊ TRƯỜNG



DIỄN BIẾN NHÓM CHỈ SỐ TRONG NGÀY (%)



Nguồn: Nền tảng phân tích AseanSC research

TOP TĂNG ĐIỂM HSX

STT	Mã	Khối lượng	Giá	% Tăng
1	PSH	921,700	3,850	6.9%
2	CIG	1,783,800	8,220	6.9%
3	KHP	521,300	13,250	6.9%
4	DTA	100	4,060	5.7%
5	COM	100	30,250	5.4%

TOP GIẢM ĐIỂM HSX

Mã	Khối lượng	Giá	% Giảm
TTE	500	24,000	-7.0%
CLW	1,700	42,700	-6.9%
ABR	5,000	14,450	-6.8%
CVT	1,300	25,000	-6.5%
AAM	1,800	6,480	-6.0%

Nguồn: Asean Research

Tin tức

- Chỉ số nhà quản trị mua hàng (PMI) ngành sản xuất Việt Nam đạt kết quả 51,2 điểm trong tháng 10, tăng so với 47,3 điểm của tháng 9
- Chỉ Số Giá PCE Lãi của Mỹ tăng 2.7% so với cùng kỳ năm trước, tương tự như các tháng trước đó. Mức lạm phát này vẫn cao hơn mục tiêu 2% của Cục Dự trữ Liên bang (Fed), điều này cho thấy áp lực lạm phát cơ bản vẫn còn mạnh mẽ
- Trong phần còn lại của năm 2024, tổng giá trị trái phiếu sẽ đến hạn là 64,838 tỷ đồng. 40.8% giá trị trái phiếu sắp đáo hạn thuộc nhóm Bất động sản với khoảng 26,439 tỷ đồng, theo sau là nhóm Ngân hàng với gần 7,176 tỷ đồng (chiếm 11.1%).

CHỈ SỐ VÀ HÀNG HÓA THẾ GIỚI			
Chỉ số	Giá	Thay đổi	%thay đổi
Dow Jones	41,763.46	-378.08	-0.90%
Nikkei 225	38,009.50	-1090.00	-2.79%
Hang Seng	20,506.43	189.10	0.93%
Gold	2,764.05	14.75	0.54%
Brent Oil	74.72	1.91	2.62%
Natural Gas	2.70	0.00	-0.15%

(*) Thông tin chỉ số thế giới:

- Chỉ số Dow Jones giảm -378.08, tương đương -0.90% xuống mức 41,763.46 điểm.

- Chỉ số Nikkei 225 giảm -1090, tương đương -2.79% xuống mức 38,009.50 điểm.

Nguồn: Investing.com, Asean research tổng hợp

Hôm nay	Tỷ giá trong nước	
	Mua vào	Bán ra
USD	25,085.0	25,455.0
EUR	26,748.9	28,215.8
GBP	31,913.9	33,270.7
JPY	159.0	168.2
CNY	3,464.2	3611.45
AUD	16187.36	16875.53

(**) Thông tin tỷ giá trong nước:

Phiên ngày Thứ Sáu (01/11) Ngân hàng Thương mại Cổ phần Ngoại thương Việt Nam niêm yết:

- Tỷ giá đô la Mỹ USD Mua vào 25085 VND/USD ; bán ra 25455 VND/USD.

Nguồn: Nền tảng phân tích Asean, Asean research tổng hợp

THÔNG TIN SỰ KIỆN DOANH NGHIỆP				
Mã CK	Ngày GDKHQ	Ngày ĐKCC	Ngày thực hiện	Sự kiện
VLP	11/22/2024	11/25/2024	12/24/2024	Trả cổ tức năm 2023 bằng tiền, 300 đồng/CP
BMI	11/13/2024	11/14/2024	12/05/2024	Trả cổ tức đợt 1/2024 bằng tiền, 5,740 đồng/CP
DPI	11/08/2024	11/11/2024	12/20/2024	Trả cổ tức đợt 1/2024 bằng tiền, 800 đồng/CP
CBS	11/07/2024	11/08/2024	11/19/2024	Trả cổ tức năm 2024 bằng tiền, 3,000 đồng/CP
ANV	11/07/2024	11/08/2024		Thưởng cổ phiếu, tỷ lệ 1:1
TV3	11/07/2024	11/08/2024	12/16/2024	Trả cổ tức năm 2023 bằng tiền, 500 đồng/CP
PPC	11/05/2024	11/06/2024	12/06/2024	Trả cổ tức đợt 3/2023 bằng tiền, 625 đồng/CP
HMS	11/04/2024	11/05/2024	12/05/2024	Trả cổ tức năm 2023 bằng tiền, 800 đồng/CP
BCM	11/04/2024	11/05/2024	12/27/2024	Trả cổ tức năm 2023 bằng tiền, 1,000 đồng/CP

Khuyến cáo

Bản báo cáo thị trường này bao gồm các nhận định chủ quan và dựa trên nguồn thông tin tin cậy và cơ sở phân tích chi tiết, cẩn trọng. ASEANSC không đảm bảo sự chính xác và đầy đủ của các nguồn thông tin này đồng thời bản báo cáo này được chuẩn bị cho mục đích duy nhất là cung cấp thông tin và không nhằm đưa ra bất kỳ đề nghị hay hướng dẫn mua bán chứng khoán cụ thể nào. Nhà đầu tư nên xem báo cáo này như một nguồn tham khảo khi đưa ra quyết định đầu tư và phải chịu toàn bộ trách nhiệm đối với quyết định đầu tư của chính mình. Các quan điểm và ước tính trong đánh giá của chúng tôi có giá trị đến ngày ra báo cáo và có thể thay đổi mà không cần báo cáo trước. Bản báo cáo này được giữ bản quyền ASEANSC. Mọi sự sao chép, chuyển giao hoặc sửa đổi trong bất kỳ trường hợp nào mà không có sự đồng ý của ASEANSC đều trái luật.

I CHỨNG KHOÁN ASEAN

Website: www.aseansc.com.vn

Hội sở chính

Tầng 4,5,6,7 – số 3 Đặng Thái Thân
Phường Phan Chu Trinh, quận Hoàn Kiếm, Hà Nội.

Tel: 024 6275 8668

Tổng đài đặt lệnh: 024 6275 8888

Chi nhánh Hồ Chí Minh

Tầng 2 - số 77-79 Phó Đức Chính,
Phường Nguyễn Thái Bình, quận 1, Tp Hồ Chí Minh.

Tel: 028 3933 0308

Tổng đài đặt lệnh: 028 3933 0309