



Ngày 28.10.2024

DAILY MARKET REVIEW

THANH KHOẢN TRẦM LẶNG, THỊ TRƯỜNG ĐI NGANG TRONG TÂM LÝ THẬN TRỌNG

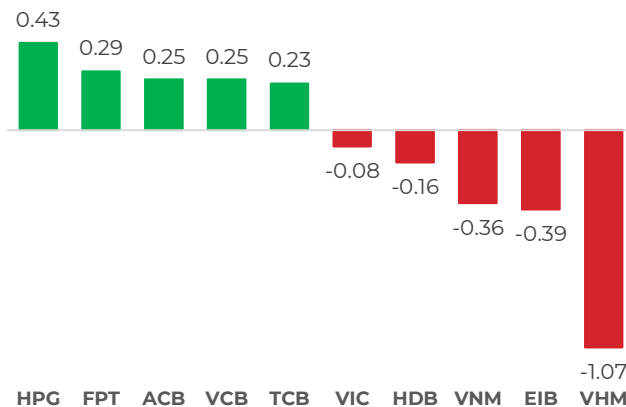
Diễn biến chỉ số VN-INDEX



Chỉ số	Close	Change	%	Khối lượng
HOSE	1,254.77	2.05	0.16	400.51
HNX	224.59	-0.04	-0.02	35.42
UPCOM	92.15	0.33	0.36	20.36
VN30	1,328.33	2.79	0.21	144.59
VN100	1,309.56	3.03	0.23	310.59
VNMID	1,874.86	4.75	0.25	166.00

(*) triệu cổ phiếu

TOP CP ẢNH HƯỞNG CHỈ SỐ



Nguồn: Nền tảng phân tích AseanSC research

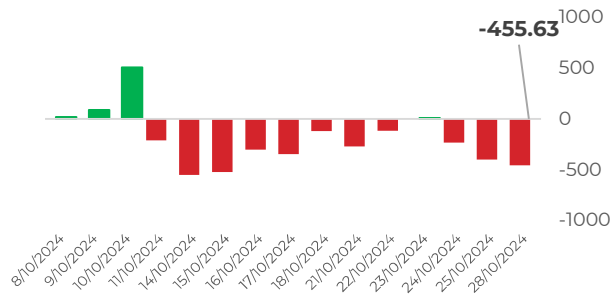
QUAN ĐIỂM ĐẦU TƯ

Sức bật trong phiên ATC giúp chỉ số có sắc xanh trở lại nhưng dòng tiền tiếp tục giảm xuống mức thấp nhất kể từ đầu tháng 10 cho thấy trạng thái do dự của lực cấu, tuy nhiên đà giảm có tín hiệu chậm lại mang tới kì vọng về quá trình hình thành vùng cân bằng và có xu hướng tiếp diễn dao động biên độ hẹp tích lũy lại với vùng đệm hỗ trợ trên vùng 1244 điểm. Động thái NHNN hút ròng và bắt đầu bán ra đô la Mỹ trong tuần trước có thể tiếp tục là nguyên nhân khiến tâm lý trở nên thận trọng trong ngắn hạn và thanh khoản sụt giảm. Mặt khác, dấu hiệu chậm lại trong đà tăng của DXY và động thái bơm 10,000 tỷ của SBV trong ngày 28/10 kỳ vọng sẽ "xoá dịu" bớt tâm lý tiêu cực hiện tại. Tuy nhiên, xu hướng hiện tại vẫn chưa rõ ràng trong bối cảnh thị trường thế giới đang đứng trước các thông tin bất ổn về địa chính trị và kỳ vọng của nhà đầu tư về các chính sách tiền tệ suy giảm trong ngắn hạn. Do đó, nhà đầu tư nên cẩn trọng, chỉ nên nắm giữ các cổ phiếu đầu tư dài hạn và chuẩn bị sẵn tiền mặt giải ngân khi các cổ phiếu tốt về mức định giá thấp, theo sát diễn biến thị trường thế giới, diễn biến tỷ giá và các động thái của SBV trong thời gian tới.

DIỄN BIẾN THỊ TRƯỜNG

Thị trường vận động giằng co quanh mốc tham chiếu với điểm đáng chú ý là lực kéo mạnh trong phiên ATC giúp chỉ số bật tăng trở lại. Độ rộng khá cân bằng với sắc xanh có phần chiếm ưu thế sau phiên đóng cửa. Nhóm cổ phiếu Midcap và Smallcap tăng điểm khá trong khi nhóm cổ phiếu lớn đã bắt đầu đi ngang và giữ sắc xanh sau giờ đóng cửa. Dòng tiền rút ròng khá mạnh ở dòng Bán lẻ và Bất động sản. Lực cấu tăng khá ở dòng Chứng khoán nhưng áp lực bán vẫn hiện hữu phân nào khiến nhóm này phân hóa và chưa tạo được tâm lý tích cực lan tỏa. Tín hiệu khởi sắc cũng 'nhen nhóm' ở dòng cổ phiếu Thép dưới sự dẫn dắt của ba doanh nghiệp đầu ngành là HPG, HSG và NKC.

GIAO DỊCH KHỐI NGOẠI TRÊN HOSE



Nguồn: Nền tảng phân tích AseanSC research



TÍN HIỆU KỸ THUẬT

Chỉ báo	Ý nghĩa	Trạng thái
C- EMA20	Xu hướng	Down
RSI	Động lượng	37.60
MFI	Dòng tiền	45.60
Kháng cự	1,271	1,290
Hỗ trợ	1,242	1,228

Phái sinh	Giá	Volume	OI
VN30F2411	1,332.0	130,396	53,110
VN30F2412	1,333.8	147	1,462
VN30F2503	1,333.3	23	204
VN30F2506	1,333.2	89	88

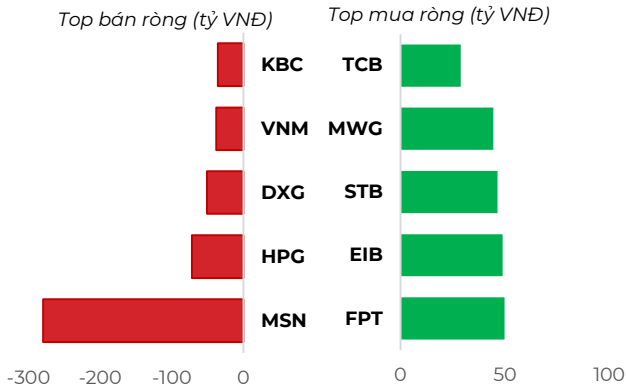
DIỄN BIẾN THỊ TRƯỜNG

Khối ngoại bán ròng -456 tỷ đồng trên sàn HOSE tập trung vào các mã MSN (-280 tỷ đồng), HPG (-72 tỷ đồng), DXG (-51 tỷ đồng). Ở chiều ngược lại, nhà đầu tư nước ngoài mua ròng lớn nhất các mã FPT (50 tỷ đồng), EIB (49 tỷ đồng), STB (46 tỷ đồng).

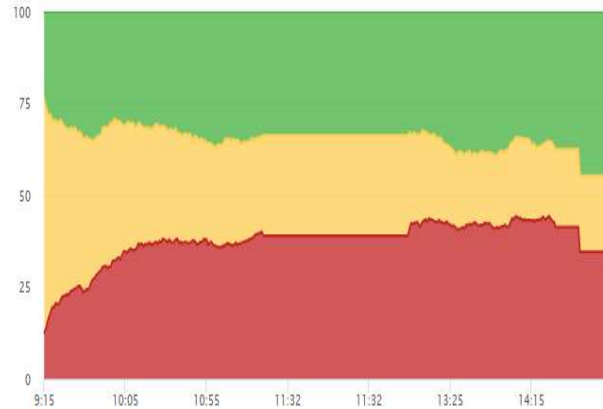
NHẬN ĐỊNH THỊ TRƯỜNG

VNINDEX hình thành mẫu nến tăng điểm thân rất hẹp có vị trí sát với mức đóng cửa của mẫu nến giảm mạnh phiên trước cho thấy trạng thái do dự của thị trường sau đà giảm 3% trong hai tuần trở lại đây. Dòng tiền tiếp tục thu hẹp so với hai phiên trước đồng thời giảm sâu dưới mức trung bình 20 phiên. Giá rơi khá sâu dưới các đường trung bình động EMA6,EMA20, EMA50 khi các đường này dốc xuống cho thấy xu hướng xấu đi đáng kể. Điểm tích cực là chỉ báo động lượng RSI có tín hiệu đảo chiều trở lại và dòng tiền cũng có xu hướng giảm mức độ rút ròng, đem lại kì vọng quá trình cân bằng dần được hình thành. Chỉ số có xu hướng tìm kiếm lực cầu và cân bằng trở lại tại vùng hỗ trợ ngắn hạn 1244 điểm. Nhà đầu tư cần trọng, hạn chế tâm lý mua đuổi hay bán tháo, đồng thời tìm kiếm các cổ phiếu có nền tảng tốt và kết quả kinh doanh tích cực khi tín hiệu vùng cân bằng xuất hiện rõ ràng hơn và giá về mức định giá hấp dẫn.

TOP GIAO DỊCH KHỐI NGOẠI

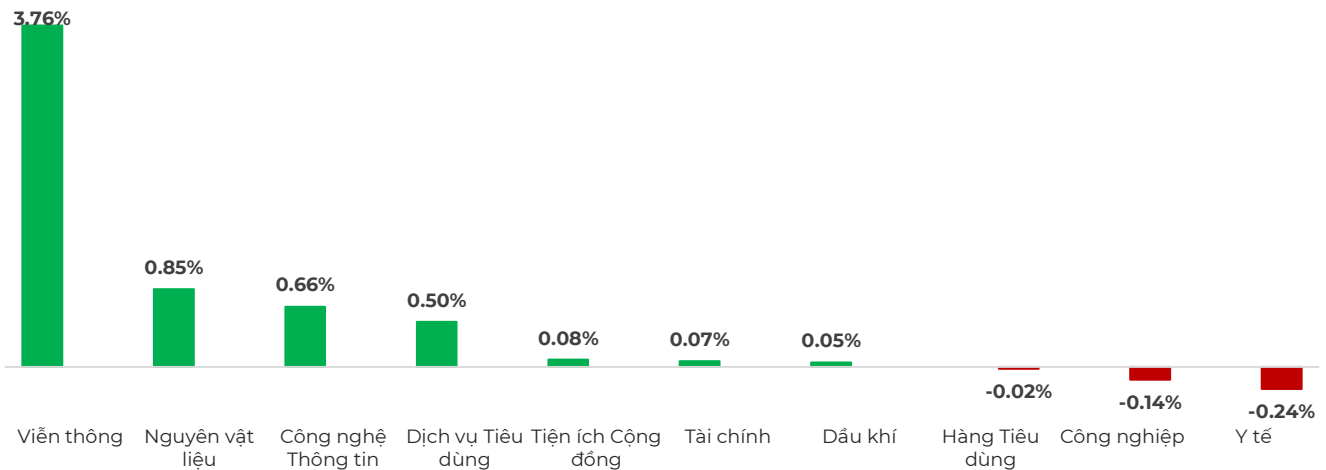


ĐỘ RỘNG THỊ TRƯỜNG



Nguồn: Nền tảng phân tích AseanSC research

DIỄN BIẾN NHÓM CHỈ SỐ TRONG NGÀY (%)



Nguồn: Nền tảng phân tích AseanSC research

TOP TĂNG ĐIỂM HSX

STT	Mã	Khối lượng	Giá	% Tăng
1	SMC	260,600	7,350	7.0%
2	CIG	873,100	6,910	7.0%
3	VRC	75,800	8,300	7.0%
4	TDW	2,000	47,100	6.9%
5	OGC	575,700	4,340	6.9%

TOP GIẢM ĐIỂM HSX

Mã	Khối lượng	Giá	% Giảm
HRC	100	45,850	-7.0%
L10	100	22,350	-6.9%
PSH	1,109,400	3,030	-6.2%
DTL	22,400	13,000	-5.8%
EIB	9,875,600	19,850	-4.8%

Nguồn: Asean Research

Tin tức

1. Sáng 28/10, tỷ giá trung tâm đồng Việt Nam với USD tại Ngân hàng Nhà nước (NHNN) công bố mức 24.255 VND/USD, tương đương phiên trước. Tỷ giá USD trên thị trường tự do tăng mạnh ở cả 2 chiều mua - bán so với phiên trước đó.

2. Theo dữ liệu do VBMA, tính đến ngày 18/10/2024, có 14 đợt phát hành TPDN trong tháng 10 năm 2024 được ghi nhận với tổng 12,478 tỷ đồng. Các doanh nghiệp đã mua lại 2,942 tỷ đồng trái phiếu trong tháng 10. Ở phần còn lại của năm 2024, tổng giá trị trái phiếu sẽ đến hạn là 70,779 tỷ đồng, trong đó 43.3% giá trị trái phiếu sắp đáo hạn thuộc nhóm Bất động sản với khoảng 30,629 tỷ đồng, theo sau là nhóm Ngân hàng với gần 7,350 tỷ đồng (chiếm 10.4%).

CHỈ SỐ VÀ HÀNG HÓA THẾ GIỚI			
Chỉ số	Giá	Thay đổi	%thay đổi
Dow Jones	42,114.40	-259.96	-0.61%
Nikkei 225	38,650.50	761.50	2.01%
Hang Seng	20,599.36	9.21	0.04%
Gold	2,745.70	-8.90	-0.32%
Brent Oil	72.17	-3.46	-4.57%
Natural Gas	3.01	-0.08	-2.65%

(*) Thông tin chỉ số thế giới:

- Chỉ số Dow Jones giảm -259.96, tương đương -0.61% xuống mức 42,114.40 điểm.

- Chỉ số Nikkei 225 tăng 761.5, tương đương 2.01% lên mức 38,650.50 điểm.

Nguồn: Investing.com, Asean research tổng hợp

Hôm nay	Tỷ giá trong nước	
	Mua vào	Bán ra
USD	25,167.0	25,467.0
EUR	26,766.9	28,234.6
GBP	32,076.7	33,440.3
JPY	161.1	170.5
CNY	3,471.8	3619.4
AUD	16377.03	17073.19

(**) Thông tin tỷ giá trong nước:

Phiên ngày Thứ Hai (28/10) Ngân hàng Thương mại Cổ phần Ngoại thương Việt Nam niêm yết:

- Tỷ giá đô la Mỹ USD Mua vào 25167 VND/USD ; bán ra 25467 VND/USD.

Nguồn: Nền tảng phân tích Asean, Asean research tổng hợp

THÔNG TIN SỰ KIỆN DOANH NGHIỆP				
Mã CK	Ngày GDKHQ	Ngày ĐKCC	Ngày thực hiện	Sự kiện
VLP	11/22/2024	11/25/2024	12/24/2024	Trả cổ tức năm 2023 bằng tiền, 300 đồng/CP
BMI	11/13/2024	11/14/2024	12/05/2024	Trả cổ tức đợt 1/2024 bằng tiền, 5,740 đồng/CP
DP1	11/08/2024	11/11/2024	12/20/2024	Trả cổ tức đợt 1/2024 bằng tiền, 800 đồng/CP
CBS	11/07/2024	11/08/2024	11/19/2024	Trả cổ tức năm 2024 bằng tiền, 3,000 đồng/CP
ANV	11/07/2024	11/08/2024		Thưởng cổ phiếu, tỷ lệ 1:1
TV3	11/07/2024	11/08/2024	12/16/2024	Trả cổ tức năm 2023 bằng tiền, 500 đồng/CP
PPC	11/05/2024	11/06/2024	12/06/2024	Trả cổ tức đợt 3/2023 bằng tiền, 625 đồng/CP
HMS	11/04/2024	11/05/2024	12/05/2024	Trả cổ tức năm 2023 bằng tiền, 800 đồng/CP
BCM	11/04/2024	11/05/2024	12/27/2024	Trả cổ tức năm 2023 bằng tiền, 1,000 đồng/CP

Khuyến cáo

Bản báo cáo thị trường này bao gồm các nhận định chủ quan và dựa trên nguồn thông tin tin cậy và cơ sở phân tích chi tiết, cẩn trọng. ASEANSC không đảm bảo sự chính xác và đầy đủ của các nguồn thông tin này đồng thời bản báo cáo này được chuẩn bị cho mục đích duy nhất là cung cấp thông tin và không nhằm đưa ra bất kỳ đề nghị hay hướng dẫn mua bán chứng khoán cụ thể nào. Nhà đầu tư nên xem báo cáo này như một nguồn tham khảo khi đưa ra quyết định đầu tư và phải chịu toàn bộ trách nhiệm đối với quyết định đầu tư của chính mình. Các quan điểm và ước tính trong đánh giá của chúng tôi có giá trị đến ngày ra báo cáo và có thể thay đổi mà không cần báo cáo trước. Bản báo cáo này được giữ bản quyền ASEANSC. Mọi sự sao chép, chuyển giao hoặc sửa đổi trong bất kỳ trường hợp nào mà không có sự đồng ý của ASEANSC đều trái luật.

I CHỨNG KHOÁN ASEAN

Website: www.aseansc.com.vn

Hội sở chính

Tầng 4,5,6,7 – số 3 Đặng Thái Thân
Phường Phan Chu Trinh, quận Hoàn Kiếm, Hà Nội.
Tel: 024 6275 8668
Tổng đài đặt lệnh: 024 6275 8888

Chi nhánh Hồ Chí Minh

Tầng 2 - số 77-79 Phó Đức Chính,
Phường Nguyễn Thái Bình, quận 1, Tp Hồ Chí Minh.
Tel: 028 3933 0308
Tổng đài đặt lệnh: 028 3933 0309