



Ngày 23.10.2024

DAILY MARKET REVIEW

CHỈ SỐ CHỨNG LẠI TẠI VÙNG HỖ TRỢ, ÁP LỰC BÁN HẠ NHIỆT

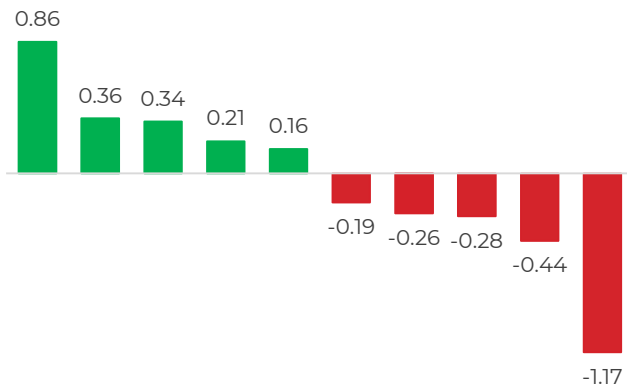
Diễn biến chỉ số VN-INDEX



Chỉ số	Close	Change	%	Khối lượng
HOSE	1,270.90	1.01	0.08	535.85
HNX	226.50	1.00	0.44	40.09
UPCOM	92.12	0.39	0.43	20.55
VN30	1,349.72	0.80	0.06	225.44
VN100	1,327.65	2.79	0.21	424.29
VNMID	1,894.09	9.59	0.51	198.85

(*) triệu cổ phiếu

TOP CP ẢNH HƯỞNG CHỈ SỐ



VIC FPT STB TPB MSN MWG VPB HPG BID VHM

Nguồn: Nền tảng phân tích AseanSC research

QUAN ĐIỂM ĐẦU TƯ

Phản ứng tốt của lực cầu tại vùng hỗ trợ với mẫu nến Doji chuẩn chuẩn đem lại kỳ vọng về khả năng trụ vững của chỉ số và giảm rủi ro về mẫu hình giảm giá ngắn hạn. Thị trường có xu hướng tiếp tục giằng co củng cố vùng hỗ trợ và dân tạo lực cầu giúp chỉ số hồi phục trở lại. Tuy nhiên, động thái hút ròng của NHNN thông qua phát hành tín phiếu và các phiên đảo hạn repo (tổng lượng hút ròng đã lên tới hơn 100,000 tỷ đồng) vẫn đang là nguyên nhân chính khiến thanh khoản thị trường sụt giảm và chỉ số liên tục diễn biến tiêu cực trong 3 phiên gần đây. Do đó, thị trường cần thêm thời gian để cân bằng trở lại. Trong ngắn hạn, nhà đầu tư nên quản trị danh mục cẩn trọng, theo sát diễn biến tỷ giá và các động thái của NHNN trong thời gian tới để xác định xu hướng điều chỉnh hiện tại có thể diễn ra trong bao lâu.

Chúng tôi duy trì quan điểm đánh giá tích cực về triển vọng thị trường trung và dài hạn, nhà đầu tư nên giữ tỷ trọng cổ phiếu trung bình và ổn định, tập trung vào các cổ phiếu có nền tảng tốt và kết quả kinh doanh quý 3 tích cực, chờ đợi giải ngân khi các dấu hiệu xác nhận cân bằng xuất hiện và định giá về mức hấp dẫn.

DIỄN BIẾN THỊ TRƯỜNG

Tâm lý thận trọng sau đà giảm phiên trước do các động thái hút ròng của NHNN khiến thị trường chứng lại, vận động hẹp quanh mốc tham chiếu trong suốt ngày giao dịch, tuy nhiên đóng cửa giữ được sắc xanh. Dòng tiền thu hẹp trở lại, giảm khá mạnh so với các phiên trước với sắc xanh chiếm ưu thế trong phiên chiều cho thấy tâm lý chờ đợi tại vùng hỗ trợ 1265 -1271 điểm. Nhóm Midcap giữ được sắc xanh từ đầu phiên, tiếp đó các nhóm khác cũng dần khởi sắc hơn trong phiên chiều. Tâm điểm của dòng tiền luân chuyển tới dòng Bất động sản khi giá trị khớp lệnh gia tăng mạnh và lực cầu mua ròng 41 tỷ. Trong khi đó, mặc dù lực cầu hấp thụ khá tốt nhưng lực bán vẫn lớn khiến dòng Ngân hàng bị rút ròng 286 tỷ đồng.

GIAO DỊCH KHỐI NGOẠI TRÊN HOSE



Nguồn: Nền tảng phân tích AseanSC research

Chỉ số VNINDEX - 1D O1270.58 H1273.21 L1263.26 C1270.90 +1.01 (+0.08%)



TÍN HIỆU KỸ THUẬT

Chỉ báo	Ý nghĩa	Trạng thái
EMA6 - MA20	Xu hướng	Sideway
RSI	Động lượng	54.84
MFI	Dòng tiền	56.01

Kháng cự

Hỗ trợ

Phái sinh	Giá	Volume	OI
VN30F2411	1,354.0	210,171	56,544
VN30F2412	1,356.9	197	1,408
VN30F2503	1,355.0	27	189
VN30F2506	1,352.2	41	34

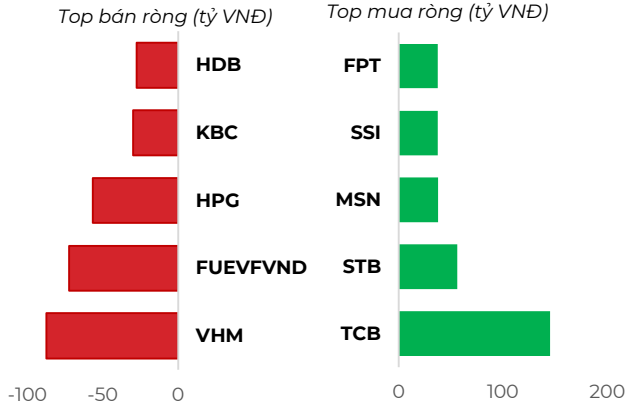
DIỄN BIẾN THỊ TRƯỜNG

Khối ngoại mua ròng 8 tỷ đồng trên sàn HOSE tập trung vào các mã TCB (145 tỷ đồng), STB (56 tỷ đồng), MSN (38 tỷ đồng). Ở chiều ngược lại, nhà đầu tư nước ngoài bán ròng lớn nhất các mã VHM (-87 tỷ đồng), FUEVFVND (-72 tỷ đồng), HPG (-57 tỷ đồng).

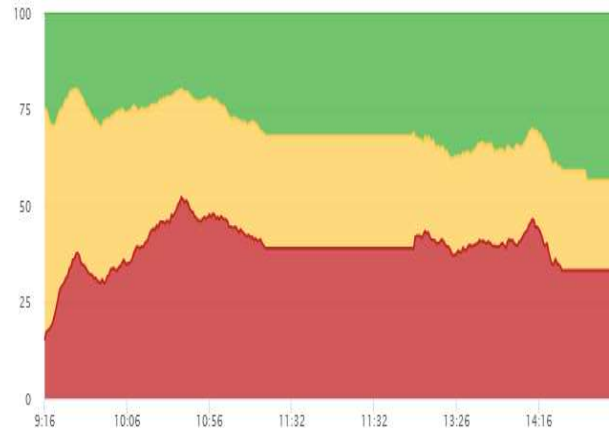
NHẬN ĐỊNH THỊ TRƯỜNG

VNINDEX hình thành mẫu nến giảm tăng điểm có giá mở và đóng cửa tương đồng và bóng nến dưới khá dài (tương đương mẫu Doji chuẩn chuẩn) cho thấy vùng hỗ trợ đã phản ứng tích cực hơn giúp giữ chân chỉ trước đà thoái lui. Dòng tiền thu hẹp trở lại và lực cung cầu cân bằng đem lại kì vọng thị trường có thể trụ vững và lấy lại cân bằng nhằm kích hoạt lực cầu trở lại mạnh mẽ hơn. Lực xu hướng yếu với chỉ báo dòng tiền chưa cho thấy sự cải thiện cho thấy diễn biến cân bằng tạo vùng co hẹp sẽ kéo dài hơn nữa. Mặc dù rủi ro phá vỡ vùng hỗ trợ đã giảm đáng kể, nhà đầu tư nâng cao quản trị danh mục, theo sát diễn biến chung nhằm tìm kiếm xác nhận rõ ràng hơn. Các cổ phiếu có nền tảng tốt và kết quả kinh doanh quý 3 tích cực là tiêu điểm theo dõi trong đà điều chỉnh này.

TOP GIAO DỊCH KHỐI NGOẠI

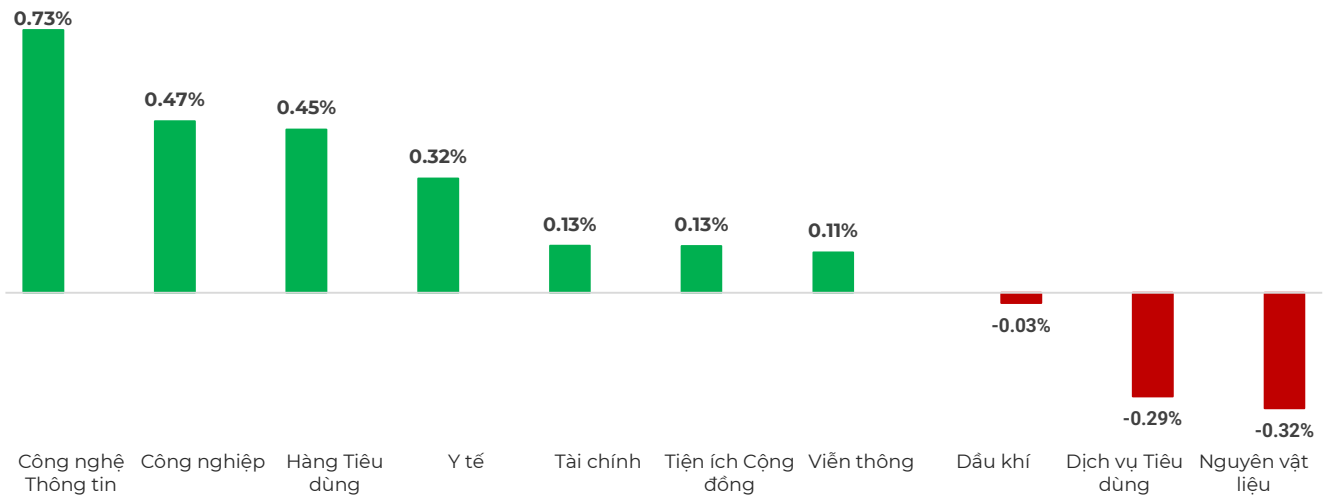


ĐỘ RỘNG THỊ TRƯỜNG



Nguồn: Nền tảng phân tích AseanSC research

DIỄN BIẾN NHÓM CHỈ SỐ TRONG NGÀY (%)



Nguồn: Nền tảng phân tích AseanSC research

TOP TĂNG ĐIỂM HSX

STT	Mã	Khối lượng	Giá	% Tăng
1	KPF	132,400	1,840	7.0%
2	VAF	200	14,650	6.9%
3	KSB	974,400	19,350	6.9%
4	FDC	200	15,950	6.7%
5	LM8	100	14,850	6.1%

TOP GIẢM ĐIỂM HSX

Mã	Khối lượng	Giá	% Giảm
SRC	2,800	26,650	-7.0%
COM	1,100	28,050	-7.0%
TCR	300	3,340	-7.0%
PTL	26,200	2,580	-6.9%
QCG	1,805,400	10,300	-6.8%

Nguồn: Asean Research

Tin tức

- Phiên 22/10, Ngân hàng Nhà nước (NHNN) đã phát hành lô tín phiếu với tổng trị giá 12,450 tỷ đồng, nâng tổng lượng phát hành trong 3 phiên liên tiếp lên 46,400 tỷ đồng.
- Quỹ Tiền tệ Quốc tế (IMF) đã cập nhật dự báo tăng trưởng kinh tế của một số nền kinh tế chủ chốt, báo hiệu triển vọng trái chiều của nền kinh tế toàn cầu vào năm 2024. Dự báo cho Mỹ, Brazil và Anh được cải thiện, trong khi dự báo cho Trung Quốc, Nhật Bản và khu vực đồng Euro đã bị giảm xuống.
- Cổ phiếu MWG chính thức lọt rổ VNDiamond, quỹ ETF sẽ mua 25,6 triệu cổ, ngày có hiệu lực từ ngày 04/11/2024

CHỈ SỐ VÀ HÀNG HÓA THẾ GIỚI			
Chỉ số	Giá	Thay đổi	%thay đổi
Dow Jones	42,924.89	-6.71	-0.02%
Nikkei 225	38,079.50	-326.00	-0.85%
Hang Seng	20,761.00	262.05	1.28%
Gold	2,768.75	8.95	0.32%
Brent Oil	75.58	-0.46	-0.60%
Natural Gas	2.30	-0.01	-0.56%

(*) Thông tin chỉ số thế giới:

- Chỉ số Dow Jones giảm -6.71, tương đương -0.02% xuống mức 42,924.89 điểm.

- Chỉ số Nikkei 225 giảm -326, tương đương -0.85% xuống mức 38,079.50 điểm.

Nguồn: Investing.com, Asean research tổng hợp

Hôm nay	Tỷ giá trong nước	
	Mua vào	Bán ra
USD	25,062.0	25,452.0
EUR	26,789.3	28,258.2
GBP	32,159.5	33,526.5
JPY	162.8	172.2
CNY	3,477.7	3625.56
AUD	16496.96	17198.17

(**) Thông tin tỷ giá trong nước:

Phiên ngày Thứ Tư (23/10) Ngân hàng Thương mại Cổ phần Ngoại thương Việt Nam niêm yết:

- Tỷ giá đô la Mỹ USD Mua vào 25062 VND/USD ; bán ra 25452 VND/USD.

Nguồn: Nền tảng phân tích Asean, Asean research tổng hợp

THÔNG TIN SỰ KIỆN DOANH NGHIỆP				
Mã CK	Ngày GDKHQ	Ngày ĐKCC	Ngày thực hiện	Sự kiện
VPH	10/25/2024	10/28/2024	11/04/2024	Trả cổ tức năm 2022 bằng tiền, 500 đồng/CP
CCL	10/24/2024	10/25/2024	11/25/2024	Trả cổ tức năm 2023 bằng tiền, 500 đồng/CP
SCI	10/24/2024	10/25/2024		Trả cổ tức bằng cổ phiếu, tỷ lệ 5:1
DNN	10/24/2024	10/25/2024	11/04/2024	Trả cổ tức đợt 1/2024 bằng tiền, 700 đồng/CP
GMD	10/22/2024	10/23/2024		Thực hiện quyền mua cổ phiếu phát hành thêm, tỷ lệ 1:1
MHC	10/21/2024	10/22/2024		Trả cổ tức năm 2023 bằng cổ phiếu, tỷ lệ 20:1
DPR	10/21/2024	10/22/2024	12/20/2024	Trả cổ tức năm 2023 bằng tiền, 1,500 đồng/CP
TTT	10/21/2024	10/22/2024	11/25/2024	Trả cổ tức năm 2023 bằng tiền, 2,000 đồng/CP
AVC	10/21/2024	10/22/2024	10/31/2024	Trả cổ tức đợt 5/2023 bằng tiền, 1,700 đồng/CP

Khuyến cáo

Bản báo cáo thị trường này bao gồm các nhận định chủ quan và dựa trên nguồn thông tin tin cậy và cơ sở phân tích chi tiết, cẩn trọng. ASEANSC không đảm bảo sự chính xác và đầy đủ của các nguồn thông tin này đồng thời bản báo cáo này được chuẩn bị cho mục đích duy nhất là cung cấp thông tin và không nhằm đưa ra bất kỳ đề nghị hay hướng dẫn mua bán chứng khoán cụ thể nào. Nhà đầu tư nên xem báo cáo này như một nguồn tham khảo khi đưa ra quyết định đầu tư và phải chịu toàn bộ trách nhiệm đối với quyết định đầu tư của chính mình. Các quan điểm và ước tính trong đánh giá của chúng tôi có giá trị đến ngày ra báo cáo và có thể thay đổi mà không cần báo cáo trước. Bản báo cáo này được giữ bản quyền ASEANSC. Mọi sự sao chép, chuyển giao hoặc sửa đổi trong bất kỳ trường hợp nào mà không có sự đồng ý của ASEANSC đều trái luật.

I CHỨNG KHOÁN ASEAN

Website: www.aseansc.com.vn

Hội sở chính

Tầng 4,5,6,7 – số 3 Đặng Thái Thân
 Phường Phan Chu Trinh, quận Hoàn Kiếm, Hà Nội.
 Tel: 024 6275 8668
 Tổng đài đặt lệnh: 024 6275 8888

Chi nhánh Hồ Chí Minh

Tầng 2 - số 77-79 Phó Đức Chính,
 Phường Nguyễn Thái Bình, quận 1, Tp Hồ Chí Minh.
 Tel: 028 3933 0308
 Tổng đài đặt lệnh: 028 3933 0309