



Ngày 21.10.2024

DAILY MARKET REVIEW

SẮC ĐỎ LAN RỘNG KHIẾN CHỈ SỐ SUY YẾU

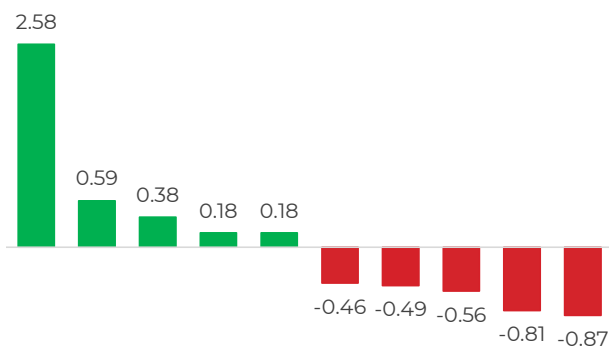
Diễn biến chỉ số VN-INDEX



Chỉ số	Close	Change	%	Khối lượng
HOSE	1,279.77	-5.69	-0.44	580.26
HNX	227.43	-1.78	-0.78	42.19
UPCOM	92.14	-0.56	-0.60	29.97
VN30	1,358.03	-4.66	-0.34	193.89
VN100	1,333.41	-4.84	-0.36	447.79
VNMID	1,893.87	-6.88	-0.36	253.90

(*) triệu cổ phiếu

TOP CP ẢNH HƯỞNG CHỈ SỐ



VHM EIB VIC VRE VPB TCB VCB GVR BID CTG

Nguồn: Nền tảng phân tích AseanSC research

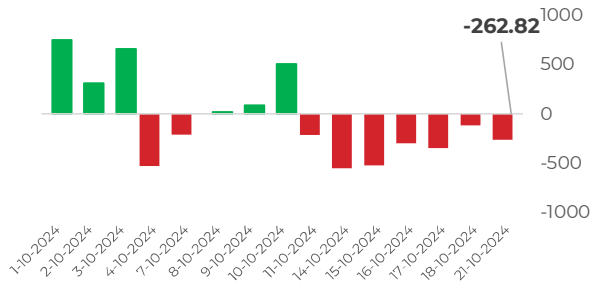
QUAN ĐIỂM ĐẦU TƯ

Thị trường thoái lui dưới vùng cân và dần chuyển dịch khỏi xu hướng tăng chính sang trạng thái sideway chủ đạo trong biên độ rộng dưới vùng cân này (1270 -1290 điểm). Thanh khoản dè dặt và chậm rãi dưới tâm lý thận trọng. Chỉ số có xu hướng giằng co kéo dài hơn nữa với các ngưỡng hỗ trợ ngắn hạn giúp chỉ số cân bằng trở lại. Nhà đầu tư giữ tỷ trọng danh mục trung bình, chưa vội giải ngân khi quá trình thoái lui chưa có xác nhận các cải thiện rõ ràng về lực cầu, đồng thời tìm kiếm các cổ phiếu có nền tảng cơ bản tốt và kết quả kinh doanh quý 3 khả quan. Chúng tôi đánh giá tích cực về triển vọng thị trường trung và dài hạn, tuy nhiên nhà đầu tư nên lưu ý tới tiềm ẩn có thể đến từ các thông tin liên quan đến tỷ giá và thanh khoản liên ngân hàng có dấu hiệu căng thẳng trở lại trong ngắn hạn, do đó cần quan sát các thông tin tài chính trong nước chặt chẽ để xác nhận liệu xu hướng tăng có thể tiếp diễn trong bao lâu.

DIỄN BIẾN THỊ TRƯỜNG

Tâm lý thận trọng và dòng tiền khá dè dặt khiến chỉ số neo bám, vận động giằng co quanh mốc tham chiếu trong phần lớn thời gian ngày giao dịch và đóng cửa giảm khá dưới áp lực bán tăng mạnh cuối phiên chiều. Sắc đỏ chiếm ưu thế và tiếp tục áp đảo về cuối phiên làm tê công lực cầu khiến tất cả các nhóm đều suy giảm. Dòng Bất động sản và Chứng khoán đều có mức thanh khoản khớp lệnh lớn nhất trong các phiên gần đây với diễn biến trái chiều từ đà mua ròng tích cực ở nhóm Bất động sản và rút ròng khá ở nhóm Chứng khoán. Mức suy yếu lớn nhất đến từ các nhóm Dầu khí, Hóa chất. Điểm sáng ngược dòng đến từ VHM dẫn đầu nhóm cổ phiếu họ Vingroup và sắc tím của cổ phiếu EIB.

GIAO DỊCH KHỐI NGOẠI TRÊN HOSE



DIỄN BIẾN THỊ TRƯỜNG

Khối ngoại bán ròng -263 tỷ đồng trên sàn HOSE tập trung vào các mã STB (-131 tỷ đồng), FPT (-63 tỷ đồng), HPG (-57 tỷ đồng). Ở chiều ngược lại, nhà đầu tư nước ngoài mua ròng lớn nhất các mã VHM (103 tỷ đồng), DXG (53 tỷ đồng), MSN (46 tỷ đồng).

Nguồn: Nền tảng phân tích AseanSC research



TÍN HIỆU KỸ THUẬT

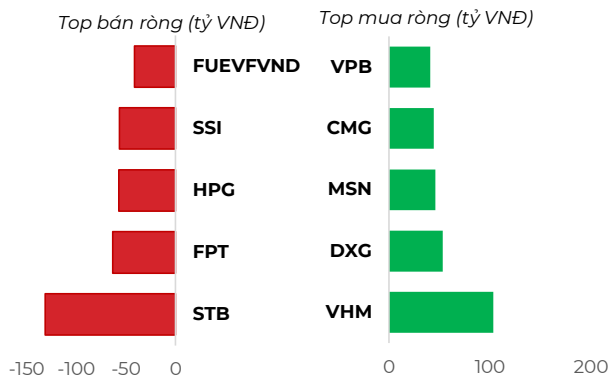
Chỉ báo	Ý nghĩa	Trạng thái
MA10 - MA20	Xu hướng	Up
RSI	Động lượng	52.47
MFI	Dòng tiền	55.77
Kháng cự	1,250	1,284
Hỗ trợ	1,250	1,194

Phái sinh	Giá	Volume	OI
VN30F2411	1,363.9	165,731	50,682
VN30F2412	1,365.8	116	1,399
VN30F2503	1,362.9	29	176
VN30F2506	1,361.3	16	8

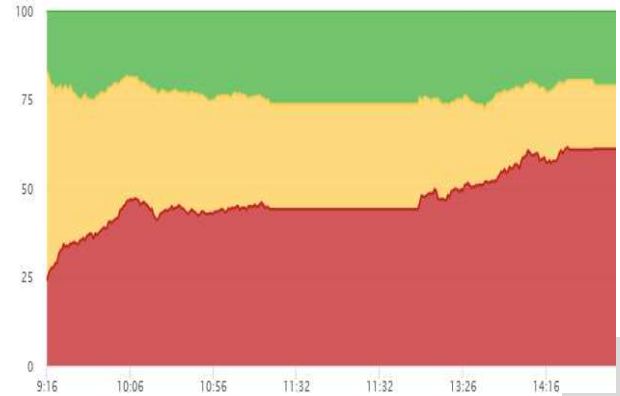
NHẬN ĐỊNH THỊ TRƯỜNG

VNINDEX hình thành mẫu nến giảm điểm nằm phía dưới mẫu nến giảm phiên trước đồng thời xác nhận mức đỉnh giá thấp hơn so với hai lần tiếp cận vùng cản 1300 gần đây. Thanh khoản giảm nhẹ so với hai phiên trước cho thấy dòng tiền được duy trì nhưng khá dè dặt. Bên cạnh đó, chỉ báo động lượng RSI tiếp tục hướng xuống mức trung bình với biên độ dao động hẹp dần cho thấy trạng thái suy yếu động lượng và lực xu hướng tiếp diễn ở mức yếu. Giá giao cắt các đường trung bình và đi ra khỏi kênh xu hướng chính trong vận động sideway chủ đạo cho thấy xu hướng tăng ngắn đã chuyển dịch sang đi ngang. Thị trường có xu hướng thiết lập vùng biến động rộng dao động tích lũy lực cầu với ngưỡng hỗ trợ ngắn hạn 1268, 1278 điểm. Nhà đầu tư duy trì tỷ trọng trung bình không vội giải ngân khi thị trường chưa cho thấy các tín hiệu rõ ràng và theo sát diễn biến chỉ số chung và tìm kiếm các cổ phiếu có nền tảng tốt và kết quả kinh doanh quý 3 tích cực.

TOP GIAO DỊCH KHỐI NGOẠI

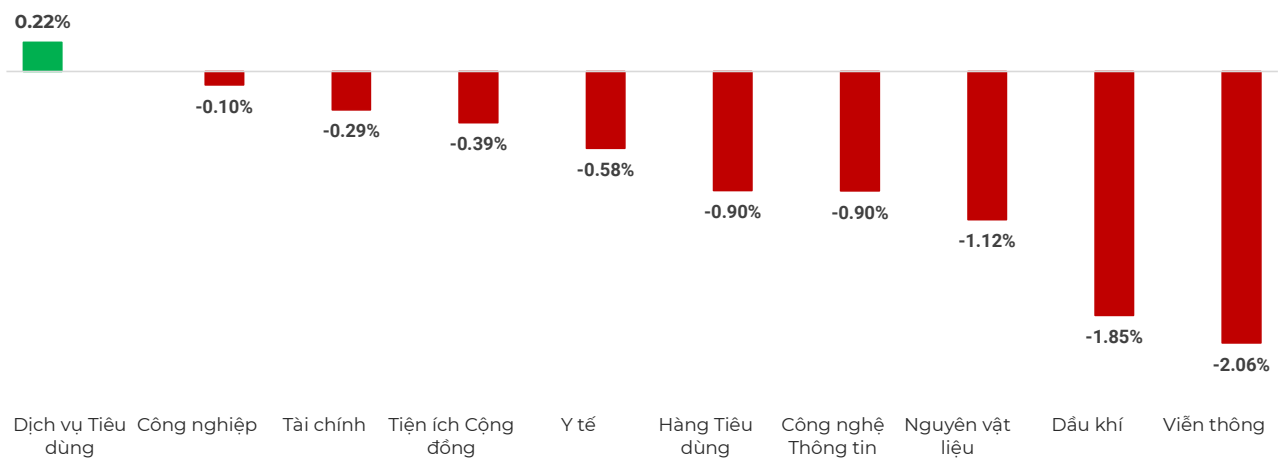


ĐỘ RỘNG THỊ TRƯỜNG



Nguồn: Nền tảng phân tích AseanSC research

DIỄN BIẾN NHÓM CHỈ SỐ TRONG NGÀY (%)



Nguồn: Nền tảng phân tích AseanSC research

TOP TĂNG ĐIỂM HSX

STT	Mã	Khối lượng	Giá	% Tăng
1	SMC	1,098,300	7,040	7.0%
2	DCL	1,937,900	27,550	7.0%
3	CIG	675,500	5,970	7.0%
4	EIB	34,702,100	20,800	6.9%
5	QCG	1,550,900	10,500	6.6%

TOP GIẢM ĐIỂM HSX

Mã	Khối lượng	Giá	% Giảm
RDP	1,240,400	2,000	-7.0%
VOS	3,783,100	14,100	-6.9%
ADP	30,000	28,700	-6.4%
APG	304,500	9,120	-5.6%
STG	100	43,950	-5.2%

Nguồn: Asean Research

Tin tức

- Dư nợ margin trên 70 công ty chứng khoán ước đạt hơn 235.000 tỷ đồng thời điểm cuối quý 3, tiếp tục thiết lập kỷ lục mới.
- Ngày 21/10, ngày đầu tiên kì họp thứ 8, Quốc hội dự kiến bầu Chủ tịch nước.
- Thống đốc Ngân hàng Nhân dân Trung Quốc cho biết PBOC sẽ xem xét cắt giảm thêm tỷ lệ dự trữ bắt buộc của ngân hàng thương mại từ 0,25 đến 0,5 điểm phần trăm tùy theo tình hình thanh khoản trong quý IV để giúp củng cố nền kinh tế.

CHỈ SỐ VÀ HÀNG HÓA THẾ GIỚI			
Chỉ số	Giá	Thay đổi	%thay đổi
Dow Jones	43,275.91	36.86	0.09%
Nikkei 225	39,030.00	42.50	0.11%
Hang Seng	20,478.46	-325.65	-1.57%
Gold	2,747.65	17.65	0.65%
Brent Oil	73.84	0.78	1.07%
Natural Gas	2.27	0.01	0.44%

(*) Thông tin chỉ số thế giới:

- Chỉ số Dow Jones tăng 36.86, tương đương 0.09% lên mức 43,275.91 điểm.

- Chỉ số Nikkei 225 tăng 42.5, tương đương 0.11% lên mức 39,030.00 điểm.

Nguồn: Investing.com, Asean research tổng hợp

Hôm nay	Tỷ giá trong nước	
	Mua vào	Bán ra
USD	24,950.0	25,340.0
EUR	26,579.5	28,037.3
GBP	31,955.7	33,314.5
JPY	162.0	171.4
CNY	3,450.9	3597.65
AUD	16452.2	17151.77

(**) Thông tin tỷ giá trong nước:

Phiên ngày Thứ Hai (21/10) Ngân hàng Thương mại Cổ phần Ngoại thương Việt Nam niêm yết:

- Tỷ giá đô la Mỹ USD Mua vào 24950 VND/USD ; bán ra 25340 VND/USD.

Nguồn: Nền tảng phân tích Asean, Asean research tổng hợp

THÔNG TIN SỰ KIỆN DOANH NGHIỆP				
Mã CK	Ngày GDKHQ	Ngày ĐKCC	Ngày thực hiện	Sự kiện
VPH	10/25/2024	10/28/2024	11/04/2024	Trả cổ tức năm 2022 bằng tiền, 500 đồng/CP
CCL	10/24/2024	10/25/2024	11/25/2024	Trả cổ tức năm 2023 bằng tiền, 500 đồng/CP
SCI	10/24/2024	10/25/2024		Trả cổ tức bằng cổ phiếu, tỷ lệ 5:1
DNN	10/24/2024	10/25/2024	11/04/2024	Trả cổ tức đợt 1/2024 bằng tiền, 700 đồng/CP
GMD	10/22/2024	10/23/2024		Thực hiện quyền mua cổ phiếu phát hành thêm, tỷ lệ 1:1
MHC	10/21/2024	10/22/2024		Trả cổ tức năm 2023 bằng cổ phiếu, tỷ lệ 20:1
DPR	10/21/2024	10/22/2024	12/20/2024	Trả cổ tức năm 2023 bằng tiền, 1,500 đồng/CP
TTT	10/21/2024	10/22/2024	11/25/2024	Trả cổ tức năm 2023 bằng tiền, 2,000 đồng/CP
AVC	10/21/2024	10/22/2024	10/31/2024	Trả cổ tức đợt 5/2023 bằng tiền, 1,700 đồng/CP

Khuyến cáo

Bản báo cáo thị trường này bao gồm các nhận định chủ quan và dựa trên nguồn thông tin tin cậy và cơ sở phân tích chi tiết, cẩn trọng. ASEANSC không đảm bảo sự chính xác và đầy đủ của các nguồn thông tin này đồng thời bản báo cáo này được chuẩn bị cho mục đích duy nhất là cung cấp thông tin và không nhằm đưa ra bất kỳ đề nghị hay hướng dẫn mua bán chứng khoán cụ thể nào. Nhà đầu tư nên xem báo cáo này như một nguồn tham khảo khi đưa ra quyết định đầu tư và phải chịu toàn bộ trách nhiệm đối với quyết định đầu tư của chính mình. Các quan điểm và ước tính trong đánh giá của chúng tôi có giá trị đến ngày ra báo cáo và có thể thay đổi mà không cần báo cáo trước. Bản báo cáo này được giữ bản quyền ASEANSC. Mọi sự sao chép, chuyển giao hoặc sửa đổi trong bất kỳ trường hợp nào mà không có sự đồng ý của ASEANSC đều trái luật.

I CHỨNG KHOÁN ASEAN

Website: www.aseansc.com.vn

Hội sở chính

Tầng 4,5,6,7 – số 3 Đặng Thái Thân
Phường Phan Chu Trinh, quận Hoàn Kiếm, Hà Nội.

Tel: 024 6275 8668

Tổng đài đặt lệnh: 024 6275 8888

Chi nhánh Hồ Chí Minh

Tầng 2 - số 77-79 Phó Đức Chính,
Phường Nguyễn Thái Bình, quận 1, Tp Hồ Chí Minh.

Tel: 028 3933 0308

Tổng đài đặt lệnh: 028 3933 0309