



Ngày 01.10.2024

DAILY MARKET REVIEW

NỖ LỰC "CẨM CỜ TẠI MỐC 1300 ĐIỂM, TRANH CHẤP QUYẾT LIỆT TẠI VÙNG ĐỈNH

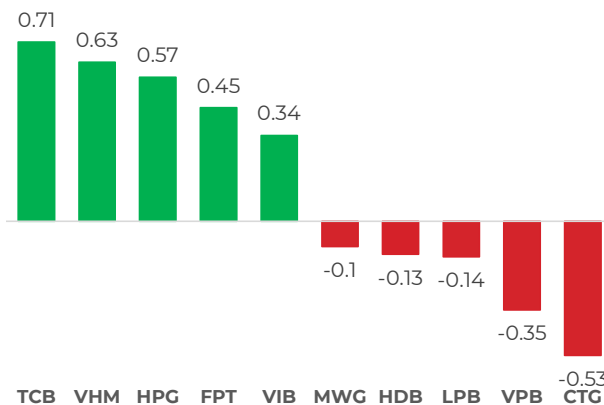
Diễn biến chỉ số VN-INDEX



Chỉ số	Close	Change	%	Khối lượng
HOSE	1,292.20	4.26	0.33	922.55
HNX	236.05	1.14	0.49	78.43
UPCOM	93.28	-0.28	-0.30	50.81
VN30	1,358.88	6.32	0.47	353.70
VN100	1,344.98	4.94	0.37	708.08
VNMID	1,945.80	2.57	0.13	354.38

(*) triệu cổ phiếu

TOP CP ẢNH HƯỞNG CHỈ SỐ



Nguồn: Nền tảng phân tích AseanSC research

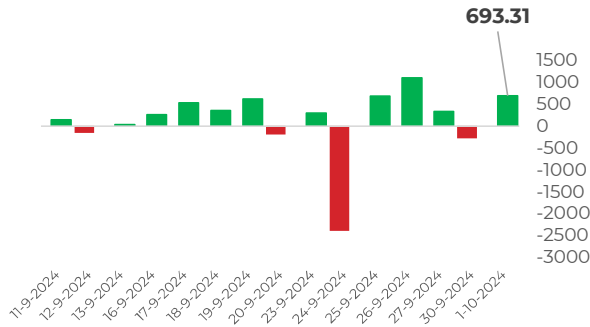
QUAN ĐIỂM ĐẦU TƯ

Thị trường 'cắm cờ' trở lại vùng đỉnh nhưng quá trình giằng co quyết liệt giữa phe mua và bán cho thấy quá trình vượt đỉnh chưa dứt khoát và gặp trở lực mạnh từ phe bán. Với việc tiếp tục đóng cửa trở lại quanh ngưỡng 1290, thị trường có xu hướng cân quá trình 'giữ bỏ áp lực dòng tiền ngắn hạn' kéo dài hơn nữa với ngưỡng hỗ trợ tâm lý quanh mức 1283 điểm. Chúng tôi cho rằng quá trình phân hóa dòng tiền và củng cố lại vùng giá hiện tại có thể kéo dài hơn và quá trình này được hỗ trợ từ thông tin mùa báo cáo quý 3. Chúng tôi duy trì quan điểm đánh giá tích cực về triển vọng thị trường trung và dài hạn. Nhà đầu tư nên thận trọng giữ tỷ trọng cổ phiếu trung bình, tránh mua đuổi trong ngắn hạn, đồng thời tập trung vào nhóm cổ phiếu có nền tảng tốt và có xác nhận kết

DIỄN BIẾN THỊ TRƯỜNG

Thị trường bứt tốc mạnh mẽ trong phiên sáng với tới cột mốc 1300 điểm nhưng áp lực chốt lời nhanh chóng gia tăng khiến chỉ số thu hẹp mức tăng điểm. Dòng thép, hóa chất tiên phong nhưng dòng chứng khoán là nhân tố có thành khoản gia tăng mạnh mẽ nhất. với nhiều mã cổ phiếu tăng biên độ lớn như SHS, PSI, BSI,... Độ rộng sắc xanh lan tỏa và áp đảo. Sức ép chốt lời đến từ nhóm bất động sản và áp lực cũng đè nặng ở nhóm dầu khí trong ngày đa số các nhóm khác tăng điểm.

GIAO DỊCH KHỐI NGOẠI TRÊN HOSE



DIỄN BIẾN THỊ TRƯỜNG

Khối ngoại mua ròng 693 tỷ đồng trên sàn HOSE tập trung vào các mã TCB (360 tỷ đồng), FPT (329 tỷ đồng), VHM (174 tỷ đồng). Ở chiều ngược lại, nhà đầu tư nước ngoài bán ròng lớn nhất các mã HDB (-95 tỷ đồng), VPB (-88 tỷ đồng), PCI (-33 tỷ đồng).

Nguồn: Nền tảng phân tích AseanSC research

Chỉ số VNINDEX - 1D O 1290.68 H 1302.22 L 1290.68 C 1292.20 +4.26 (+0.33%)



TÍN HIỆU KỸ THUẬT

Chỉ báo	Ý nghĩa	Trạng thái
MA10 - MA20	Xu hướng	Down
RSI	Động lượng	43.87
MFI	Dòng tiền	52.05
Kháng cự	1,300	1,358
Hỗ trợ	1,283	1,268

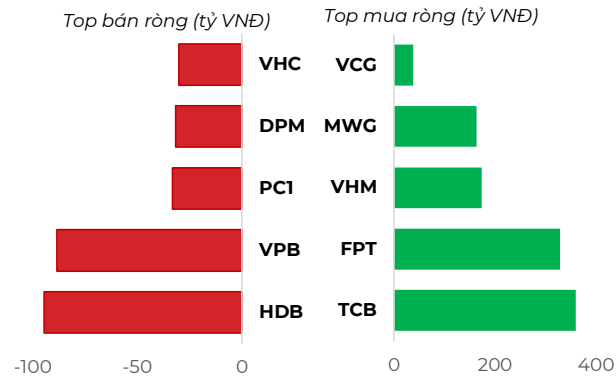
Phái sinh	Giá	Volume	OI
VN30F2410	1,360.0	196,265	59,814
VN30F2411	1,363.0	379	782
VN30F2412	1,360.8	73	1,005
VN30F2503	1,361.2	38	167

NHẬN ĐỊNH THỊ TRƯỜNG

VNINDEX hình thành mẫu nướntăng điểm có bóng nền trên dài (nền búa ngược) đóng cửa trên mẫu nền liền trước, đồng thời tạo thành chuỗi bốn mẫu nền thân hẹp với vị trí khá tương đồng. Thanh khoản ở mức lớn nhất kể từ đầu tháng 9 cho thấy phe mua và phe bán tranh chấp mạnh mẽ, áp lực vùng đỉnh vẫn lớn. Chỉ số duy trên các đường EMA6 và EMA20 cho thấy xu hướng được duy trì nhưng gia tốc đà tăng mức độ chậm lại dưới phe mua chưa thực sự áp đảo để tạo nên quá trình vượt đỉnh dứt khoát

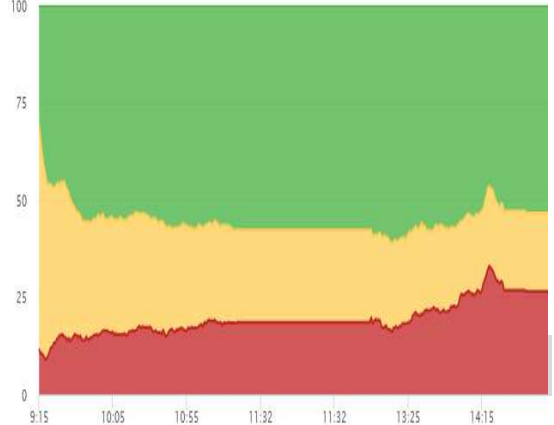
Chỉ số có xu hướng chậm lại và tiếp diễn quá trình đi ngang nhằm giữ bỏ dòng tiền ngắn hạn dưới sức ép tâm lý ở cột mốc 1300 điểm. Dòng tiền hình thành xu hướng luân chuyển và phân hóa mạnh mẽ hơn với xúc tác từ các kì vọng thông tin kết quả kinh doanh quý 3. Nhà đầu tư giữ tỷ trọng danh mục trung bình và chờ đợi các tín hiệu rõ ràng hơn từ thị trường chung.

TOP GIAO DỊCH KHỐI NGOẠI

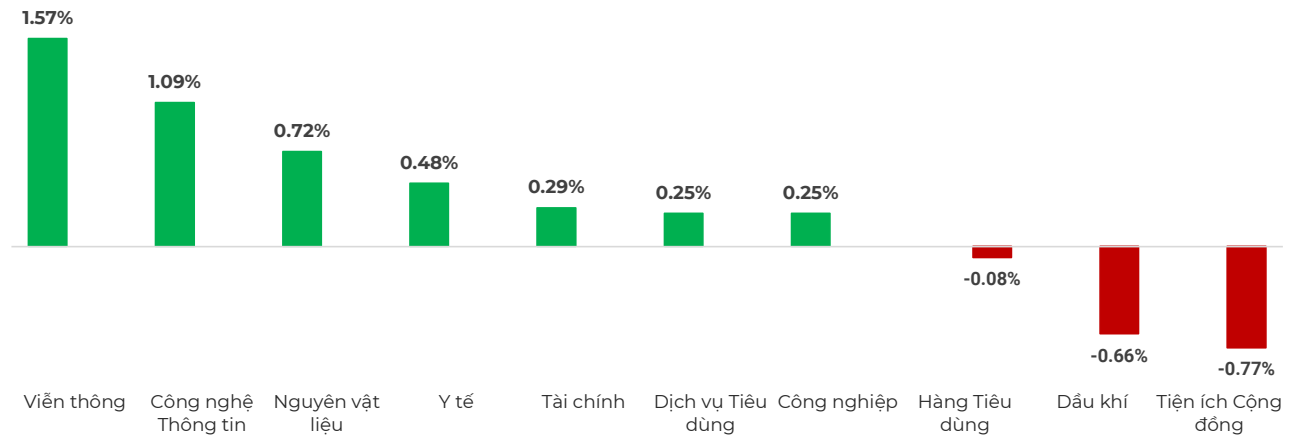


Nguồn: Nền tảng phân tích AseanSC research

ĐỘ RỘNG THỊ TRƯỜNG



DIỄN BIẾN NHÓM CHỈ SỐ TRONG NGÀY (%)



Nguồn: Nền tảng phân tích AseanSC research

TOP TĂNG ĐIỂM HSX

STT	Mã	Khối lượng	Giá	% Tăng
1	SGR	276,900	43,800	6.8%
2	ORS	18,831,800	14,100	6.8%
3	NOI	1,297,200	8,490	6.8%
4	PMG	200	7,680	6.7%
5	L10	100	25,800	6.6%

TOP GIẢM ĐIỂM HSX

Mã	Khối lượng	Giá	% Giảm
HUI	300	6,080	-6.5%
PIT	15,100	5,350	-6.0%
SC5	500	19,000	-5.5%
SBV	5,200	10,000	-5.2%
SFC	4,200	21,000	-4.5%

Nguồn: Asean Research

Tin tức

- Theo Bộ Tài chính, dự kiến hết quý III, giá trị giải ngân vốn đầu tư công của cả nước được gần 320.567 tỷ đồng, đạt 42,96% kế hoạch, đạt 47,29% kế hoạch Thủ tướng Chính phủ giao.
- Ngày 29/09, Ngân hàng Trung ương Trung Quốc (PBOC) yêu cầu các ngân hàng thương mại nước này tiến hành hạ lãi suất đối với các khoản vay thế chấp nhà hiện có trước 31/10.
- Theo Tổng Cục Hải Quan, Xuất nhập khẩu đến nửa đầu tháng 9 vượt 540 tỷ USD, tăng 15,9%, tương ứng tăng 74,26 tỷ USD về số tuyệt đối so với cùng kỳ năm 2023.

CHỈ SỐ VÀ HÀNG HÓA THẾ GIỚI			
Chỉ số	Giá	Thay đổi	%thay đổi
Dow Jones	42,330.15	17.15	0.04%
Nikkei 225	38,650.50	747.50	1.97%
Hang Seng	21,133.68	501.38	2.43%
Gold	2,667.15	7.75	0.29%
Brent Oil	70.31	-1.39	-1.94%
Natural Gas	2.89	-0.03	-1.09%

(*) Thông tin chỉ số thế giới:

- Chỉ số Dow Jones tăng 17.15, tương đương 0.04% lên mức 42,330.15 điểm.
- Chỉ số Nikkei 225 giảm 747.5, tương đương 1.97% xuống mức 38,650.50 điểm.

Nguồn: Investing.com, Asean research tổng hợp

Hôm nay	Tỷ giá trong nước	
	Mua vào	Bán ra
USD	24,370.0	24,740.0
EUR	26,712.2	28,178.3
GBP	32,014.9	33,377.5
JPY	166.6	176.3
CNY	3,430.5	3577.09
AUD	16556.86	17261.54

(**) Thông tin tỷ giá trong nước:

Phiên ngày Thứ Ba (01/10) Ngân hàng Thương mại Cổ phần Ngoại thương Việt Nam niêm yết:

- Tỷ giá đô la Mỹ USD Mua vào 24370 VND/USD ; bán ra 24740 VND/USD.

Nguồn: Nền tảng phân tích Asean, Asean research tổng hợp

THÔNG TIN SỰ KIỆN DOANH NGHIỆP				
Mã CK	Ngày GDKHQ	Ngày ĐKCC	Ngày thực hiện	Sự kiện
LNC	10/04/2024	10/07/2024	10/18/2024	Trả cổ tức năm 2023 bằng tiền, 40 đồng/CP
CKD	10/03/2024	10/04/2024	10/23/2024	Trả cổ tức năm 2023 bằng tiền, 1,900 đồng/CP
BMI	10/03/2024	10/04/2024		Trả cổ tức năm 2023 bằng cổ phiếu, tỷ lệ 10:1
NTL	10/03/2024	10/04/2024	10/11/2024	Trả cổ tức năm 2024 bằng tiền, 1,200 đồng/CP
PNJ	10/02/2024	10/03/2024	10/16/2024	Trả cổ tức đợt 2/2023 bằng tiền, 1,400 đồng/CP
AGR	10/02/2024	10/03/2024	10/18/2024	Trả cổ tức năm 2023 bằng tiền, 700 đồng/CP
PRT	10/02/2024	10/03/2024	10/28/2024	Trả cổ tức năm 2023 bằng tiền, 300 đồng/CP
SBG	10/02/2024	10/03/2024		Trả cổ tức bằng cổ phiếu, tỷ lệ 100:22
SBG	10/02/2024	10/03/2024		Thưởng cổ phiếu, tỷ lệ 100:32

Khuyến cáo

Bản báo cáo thị trường này bao gồm các nhận định chủ quan và dựa trên nguồn thông tin tin cậy và cơ sở phân tích chi tiết, cẩn trọng. ASEANSC không đảm bảo sự chính xác và đầy đủ của các nguồn thông tin này đồng thời bản báo cáo này được chuẩn bị cho mục đích duy nhất là cung cấp thông tin và không nhằm đưa ra bất kỳ đề nghị hay hướng dẫn mua bán chứng khoán cụ thể nào. Nhà đầu tư nên xem báo cáo này như một nguồn tham khảo khi đưa ra quyết định đầu tư và phải chịu toàn bộ trách nhiệm đối với quyết định đầu tư của chính mình. Các quan điểm và ước tính trong đánh giá của chúng tôi có giá trị đến ngày ra báo cáo và có thể thay đổi mà không cần báo cáo trước. Bản báo cáo này được giữ bản quyền ASEANSC. Mọi sự sao chép, chuyển giao hoặc sửa đổi trong bất kỳ trường hợp nào mà không có sự đồng ý của ASEANSC đều trái luật.

I CHỨNG KHOÁN ASEAN

Website: www.aseansc.com.vn

Hội sở chính

Tầng 4,5,6,7 – số 3 Đặng Thái Thân
Phường Phan Chu Trinh, quận Hoàn Kiếm, Hà Nội.
Tel: 024 6275 8668
Tổng đài đặt lệnh: 024 6275 8888

Chi nhánh Hồ Chí Minh

Tầng 2 - số 77-79 Phó Đức Chính,
Phường Nguyễn Thái Bình, quận 1, Tp Hồ Chí Minh.
Tel: 028 3933 0308
Tổng đài đặt lệnh: 028 3933 0309