

CÁC SỰ KIỆN TÍCH CỰC HỖ TRỢ THANH KHOẢN GIA TĂNG

Phòng Chiến lược thị trường - CTCP Chứng khoán ASEAN

Nhóm thực hiện: Data & Research Market

Diễn biến thị trường

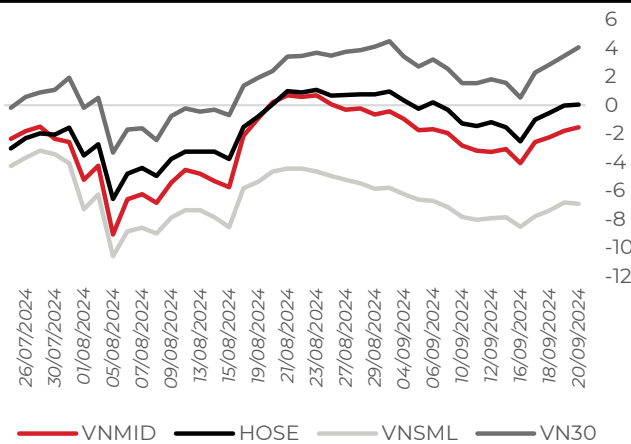
Chỉ số	Close	(*)KLGĐ	Thay đổi	%
VN-Index	1,272.04	1,916.71	13.09	1.04
VN30	1,326.00	799.51	22.35	1.71
HNX	234.30	156.85	2	0.86
UPCOM	93.63	148.95	0.51	0.55
MIDCAP	1,900.31	680.92	19.63	1.04
SMALLCAP	1,415.65	209.99	13.1	0.93
VN100	1,313.30	1,480.42	19.52	1.51

(*) KCLK: triệu cổ phiếu

Nguồn: Research.aseansc.com.vn

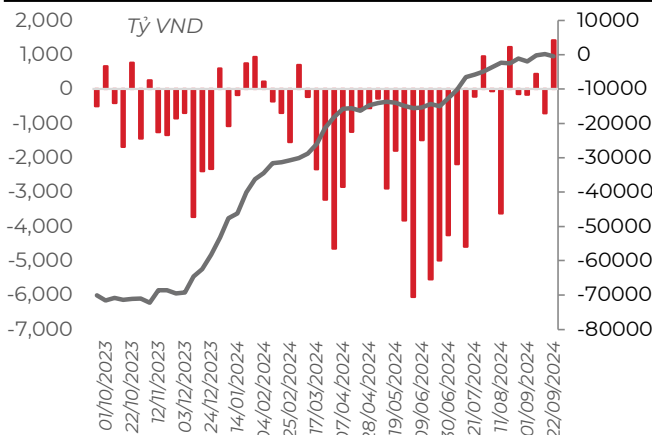
Trong tuần qua, thị trường chứng khoán Việt Nam ghi nhận những diễn biến tích cực, với điểm sáng nổi bật là nhóm VN30 khi đã quay trở lại đỉnh cũ. Chỉ số VN30 tăng mạnh 1,71%, cho thấy dòng tiền tiếp tục tập trung vào các cổ phiếu vốn hóa lớn, đặc biệt là những mã thuộc nhóm VN30, giúp chỉ số này duy trì được sức mạnh trong bối cảnh thị trường vẫn còn giằng co. Trong khi đó, các nhóm cổ phiếu khác như VNMID và VNSML có diễn biến kém khả quan hơn, khi tiếp tục chịu áp lực bán. Thanh khoản tuy tăng nhưng vẫn chưa đủ mạnh để tạo ra những cú bật rõ rệt ở các nhóm này. Khối ngoại quay trở lại mua ròng 4 phiên trong tuần, nhưng bán ròng vào phiên chiều thứ 6 cuối tuần sau thông tin phê duyệt Thông tư 38 về Prefunding.

Diễn biến chỉ số chính (%)



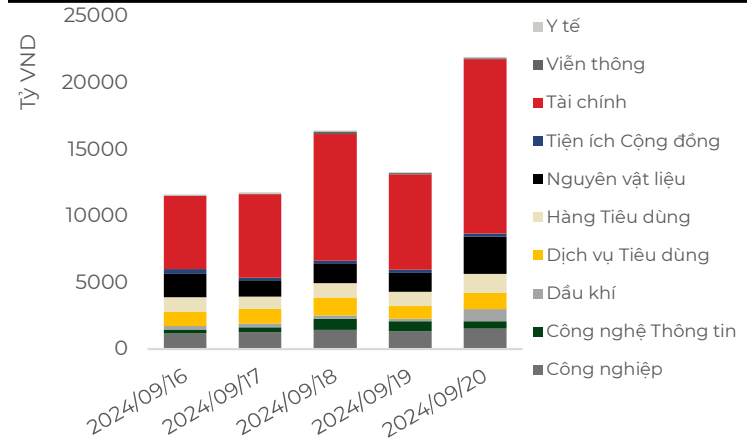
Nguồn: Research.aseansc.com.vn

Giao dịch ròng khối ngoại theo tuần



Nguồn: Research.aseansc.com.vn

Xu hướng thanh khoản ngành trong tuần



Nguồn: Research.aseansc.com.vn

Lịch kinh tế vĩ mô trong tuần

Sự kiện	Thực tế	Trước đó
JPY GDP (QoQ) (Q2)		-0.50%
EUR German CPI (MoM) (Aug)		0.30%
GBP GDP (MoM) (Jul)		0.00%
USD Core CPI (MoM) (Aug)		0.20%
USD CPI (MoM) (Aug)		0.00
USD CPI (YoY) (Aug)		0.03
USD 10-Year Note Auction		3.96%
EUR Deposit Facility Rate (Sep)		3.75%
EUR ECB Interest Rate Decision (Sep)		0.04

Nguồn: Asean research, Investing.com

Cập nhật thông tin vĩ mô

FED Fund Rate (%)

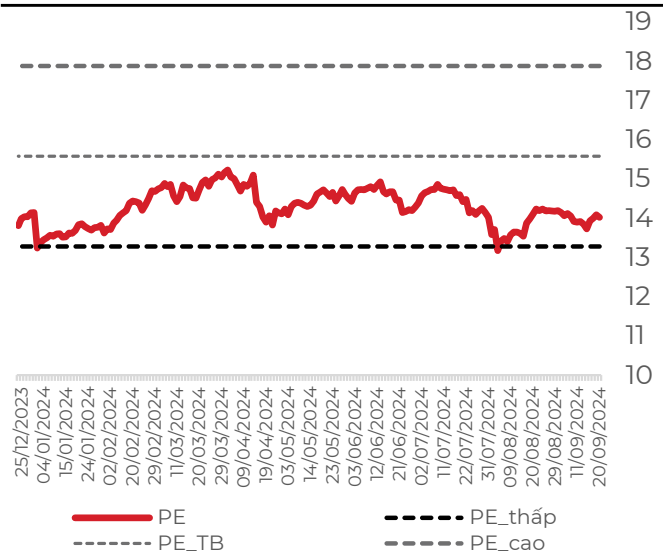
Cập nhật mới	5.00
Dự phóng	5.25
Kỳ trước	5.50

Sự kiện hạ lãi suất mạnh tay 50bps của FED sau cuộc họp FOMC tuần này đã khiến chỉ số Dow Jones và S&P 500 đều tăng điểm vượt đỉnh lịch sử. Tâm lý tích cực lan tỏa cả thị trường châu Á, phản ánh qua chỉ số CK Nhật Bản vượt trội trong tuần, nhưng đã điều chỉnh giảm vào thứ 6 sau khi BOJ quyết định giữ nguyên lãi suất và dự kiến lạm phát tại nước này có thể tiếp tục tăng. Về phía Trung Quốc, thị trường trái chiều khi NHND vẫn giữ nguyên lãi suất cho vay cơ bản dù kinh tế đang suy giảm. Thị trường Việt Nam cũng khởi sắc khi kỳ vọng FED nới lỏng hỗ trợ xuất khẩu và tâm lý NĐT trong nước. Đồng thời, Thông tư 68 của BTC cho phép NĐT nước ngoài mua cổ phiếu mà không cần đủ tiền khi giao dịch, giúp TTCK Việt Nam tiến gần hơn việc FTSE nâng hạng

Nguồn: Investing, FED

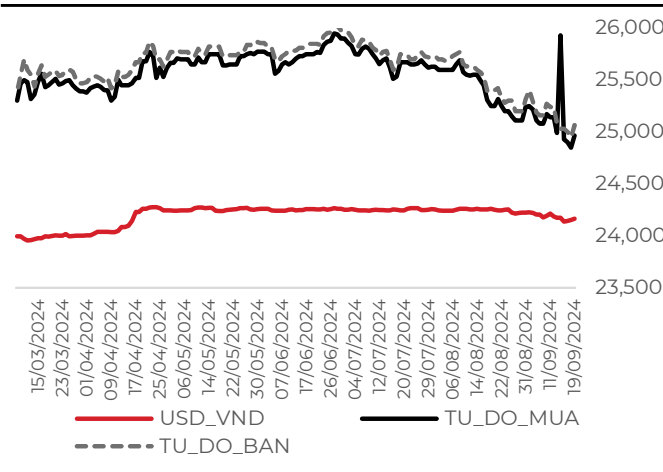
Thống kê vĩ mô

Chỉ số định giá PE



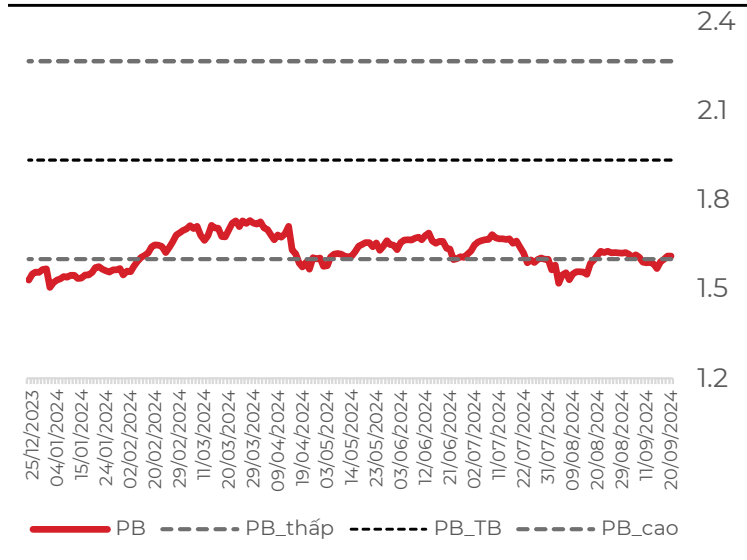
Nguồn: Research.aseansc.com.vn

Tỷ giá trung tâm (USD/VND)



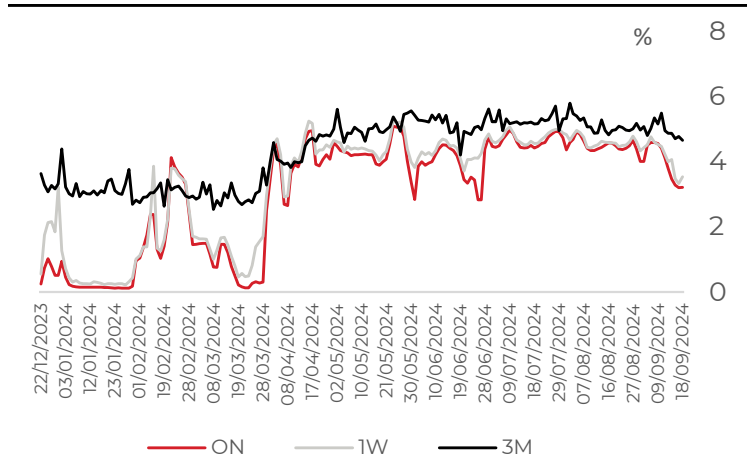
Nguồn: Research.aseansc.com.vn

Chỉ số định giá PB



Nguồn: Research.aseansc.com.vn

Diễn biến thị trường lãi suất



Nguồn: Research.aseansc.com.vn

Phân tích đồ thị

Diễn biến VNINDEX

Chỉ số VNINDEX - 1W O1251.00 H1283.30 L1238.69 C1272.04 +20.33 (+1.62%)

Volume - Khối lượng 20 2.929B 3.295B

MA 10 close 0 1258.63

MA 20 close 0 1264.32

MA 50 close 0 1209.57

BB 20 2 1264.32 1301.06 1227.57

Ichimoku 9 26 52 26 26

SuperTrend - Chỉ báo SuperTrend 10 3



Tín hiệu kỹ thuật

Chỉ báo	Ý nghĩa	
C- MA20	Xu hướng	Up
MFI	Dòng tiền	64.54
RSI	Động lượng	49.49

Chiến lược giao dịch

MUA: Khi VNINDEX về ngưỡng 1,250 điểm và có tín hiệu cải thiện thanh khoản tích cực

BÁN: Giảm tỷ trọng khi các dấu hiệu thị trường tiêu cực với thanh khoản lớn.

Vùng cân nhắc giải ngân ngắn hạn: 1250; 1,220 điểm

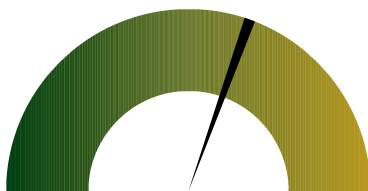
Phân tích kỹ thuật

thị trường đã có sự cải thiện nhất định khi chỉ số VN-Index vẫn giữ vững trên ngưỡng 1,250 điểm, bất chấp việc có lúc chỉ số đã phải về tái kiểm định vùng 1,238 điểm đầu tuần. Đà phục hồi đã giúp thị trường hấp thụ lực bán và duy trì trạng thái tích cực trong ngắn hạn. Thanh khoản tuy chưa bùng nổ nhưng đã có dấu hiệu cải thiện nhẹ, phản ánh dòng tiền đang trở lại, đặc biệt khi chỉ số vẫn duy trì trên đường EMA20.

Xu hướng tích lũy biên độ rộng vẫn tiếp diễn khi lực mua và bán chưa tạo ra sự đột phá mạnh mẽ. Trong tuần này, nhà đầu tư cần chú ý đến việc duy trì ngưỡng hỗ trợ 1,250 điểm và các tín hiệu thanh khoản duy trì ở mức ổn định.

uy

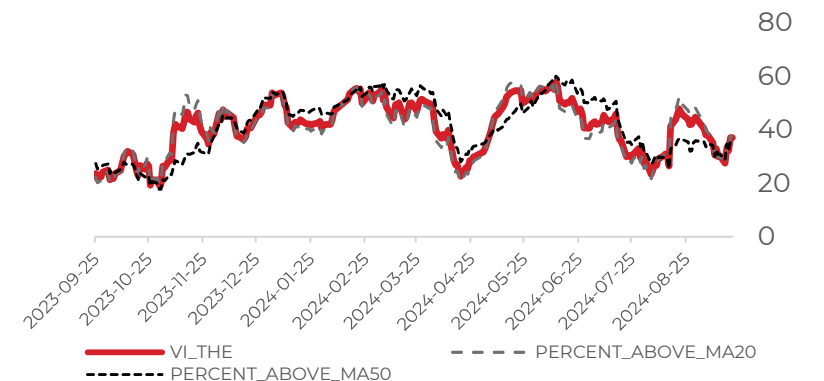
Tỷ trọng năm giữ



60% danh mục

Tỷ trọng cổ phiếu năm giữ so với tổng danh mục tài sản

Vị thế thị trường (%)



Khuyến cáo

Bản báo cáo thị trường này bao gồm các nhận định chủ quan và dựa trên nguồn thông tin tin cậy và cơ sở phân tích chi tiết, cẩn trọng. ASEANSC không đảm bảo sự chính xác và đầy đủ của các nguồn thông tin này đồng thời bản báo cáo này được chuẩn bị cho mục đích duy nhất là cung cấp thông tin và không nhằm đưa ra bất kỳ đề nghị hay hướng dẫn mua bán chứng khoán cụ thể nào. Nhà đầu tư nên xem báo cáo này như một nguồn tham khảo khi đưa ra quyết định đầu tư và phải chịu toàn bộ trách nhiệm đối với quyết định đầu tư của chính mình. Các quan điểm và ước tính trong đánh giá của chúng tôi có giá trị đến ngày ra báo cáo và có thể thay đổi mà không cần báo cáo trước. Bản báo cáo này được giữ bản quyền ASEANSC. Mọi sự sao chép, chuyển giao hoặc sửa đổi trong bất kỳ trường hợp nào mà không có sự đồng ý của ASEANSC đều trái luật.

CÔNG TY CỔ PHẦN CHỨNG KHOÁN ASEAN

Website: www.aseansc.com.vn

Hội sở chính

Tầng 4,5,6,7 – số 3 Đặng Thái Thân

Phường Phan Chu Trinh, quận Hoàn Kiếm, Hà Nội.

Tel: 024 6275 8668

Tổng đài đặt lệnh: 024 6275 8888

Chi nhánh Hồ Chí Minh

Tầng 2 - số 77-79 Phó Đức Chính,

Phường Nguyễn Thái Bình, quận 1, Tp Hồ Chí Minh.

Tel: 028 3933 0308

Tổng đài đặt lệnh: 028 3933 0309

ASEAN SECURITIES
CÔNG TY CỔ PHẦN CHỨNG KHOÁN ASEAN

Trung tâm Dữ liệu & Phân tích thị trường
ASEAN Data & Research Center

**THEO DẤU DÒNG TIỀN
TRẢI NGHIỆM KHÁC BIỆT**

QR CODE

TRẢI NGHIỆM NGAY

Trang 4