



Ngày 30.09.2024

DAILY MARKET REVIEW

THỊ TRƯỜNG RUNG LẮC NHẸ VÀ TÍCH LŨY LẠI

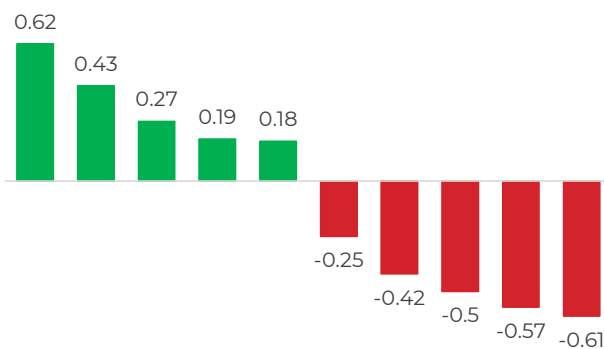
Diễn biến chỉ số VN-INDEX



Chỉ số	Close	Change	%	Khối lượng
HOSE	1,287.94	-2.98	-0.23	693.27
HNX	234.91	-0.80	-0.34	52.66
UPCOM	93.56	-0.34	-0.36	40.58
VN30	1,352.56	-0.01	0.00	268.20
VN100	1,340.04	0.59	0.04	548.51
VNMID	1,943.23	2.78	0.14	280.30

(*) triệu cổ phiếu

TOP CP ẢNH HƯỞNG CHỈ SỐ



VPB HPG MSB MWG TPB BCM VIC BID VHM VCB

Nguồn: Nền tảng phân tích AseanSC research

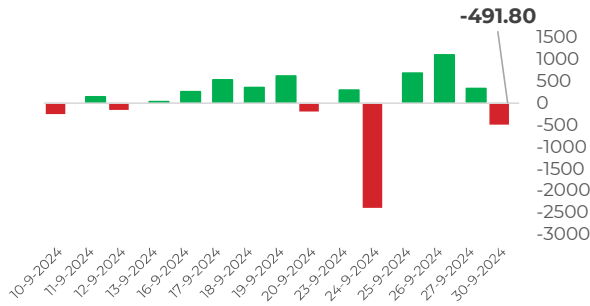
QUAN ĐIỂM ĐẦU TƯ

Thị trường vận động chậm lại với các nhịp rung lắc giữ bỏ 'dòng tiền ngắn hạn' và tâm lý chốt lời dưới áp lực vùng đỉnh cũ. Quá trình phân hóa hình thành và được cho là sẽ mạnh mẽ hơn trong giai đoạn mùa báo cáo quý 3. Dòng tiền giảm trở lại nhưng được duy trì tốt ở mức trung bình cho thấy sự thận trọng quan sát của nhà đầu tư. Chỉ số có xu hướng tiếp diễn vận động biên hẹp nhằm tích lũy lại lực cầu và cải thiện hơn về lực xu hướng. Nhà đầu tư nên thực hiện cân trọng đối với các giao dịch trong ngắn hạn, đảm bảo lợi nhuận cân bằng với rủi ro. Chúng tôi vẫn đánh giá cao thị trường trong trung và dài hạn, do đó nhà đầu tư nên chủ động lượng tiền mặt để sẵn sàng giải ngân khi các cổ phiếu lớn về vùng hấp dẫn.

DIỄN BIẾN THỊ TRƯỜNG

Thị trường vận động thoái lui xuống dưới mốc tham chiếu sau giờ mở cửa và rung lắc giằng co sát mức này khi tâm lý thận trọng bao trùm. Dòng tiền suy giảm khá lớn so với ba phiên trước, đồng thời sắc đỏ áp đảo cho thấy cả phe mua và phe bán đều có xu hướng chậm lại, chờ đợi khi áp lực chốt lời ngắn hạn phần nào đã được hấp thụ tốt. Nhóm bất động sản và vật liệu xây dựng chịu sức ép lớn nhất. Ở chiều ngược lại, dòng tiền tìm đến nhóm cổ phiếu thép khi ba cổ phiếu đầu ngành HPG, HSG, NKG tăng khá, giúp sắc xanh phủ rộng.

GIAO DỊCH KHỐI NGOẠI TRÊN HOSE



DIỄN BIẾN THỊ TRƯỜNG

Khối ngoại bán ròng -492 tỷ đồng trên sàn HOSE tập trung vào các mã HPG (-291 tỷ đồng), STB (-110 tỷ đồng), GMD (-51 tỷ đồng). Ở chiều ngược lại, nhà đầu tư nước ngoài mua ròng lớn nhất các mã FPT (45 tỷ đồng), SSI (36 tỷ đồng), VHM (35 tỷ đồng).

Nguồn: Nền tảng phân tích AseanSC research

Chỉ số VNINDEX - 1D O 1290.17 H 1292.03 L 1283.92 C 1287.94 -2.98 (-0.23%)



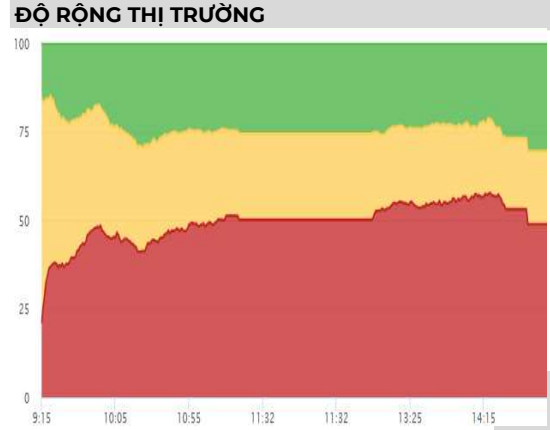
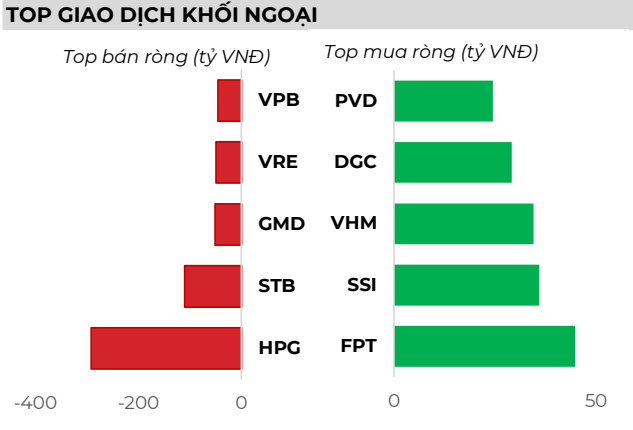
TÍN HIỆU KỸ THUẬT

Chỉ báo	Ý nghĩa	Trạng thái
MA10 - MA20	Xu hướng	Down
RSI	Động lượng	44.38
MFI	Dòng tiền	39.59
Kháng cự	1,300	1,358
Hỗ trợ	1,283	1,268

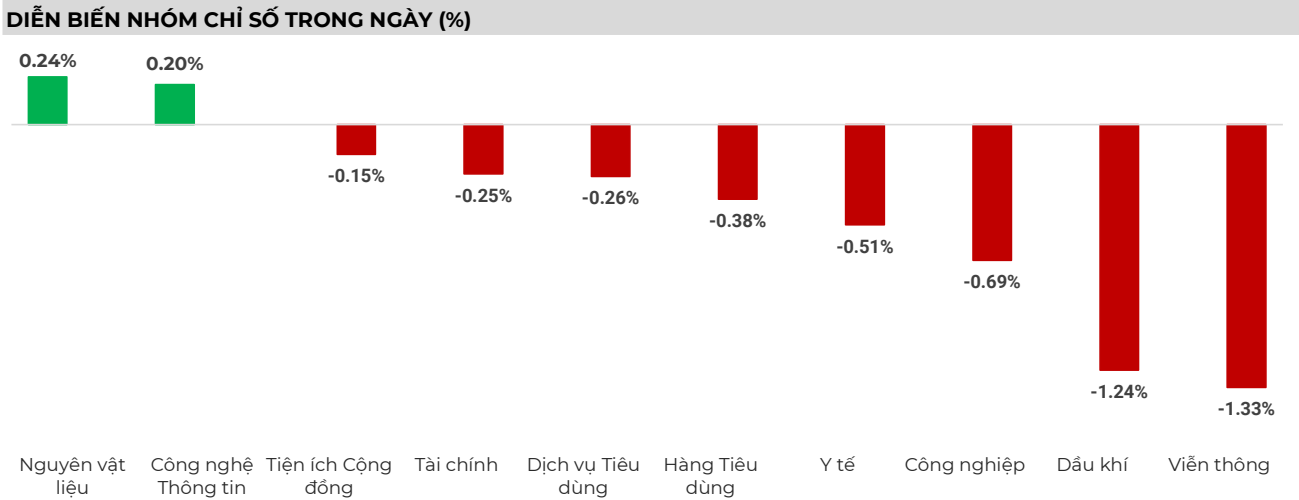
Phái sinh	Giá	Volume	OI
VN30F2410	1,357.0	142,566	54,573
VN30F2411	1,357.8	324	692
VN30F2412	1,353.5	36	998
VN30F2503	1,356.3	10	168

NHẬN ĐỊNH THỊ TRƯỜNG

VNINDEX hình thành mẫu nền giảm điểm thân hẹp đóng cửa ở mức thấp nhất phiên liền trước, tạo thành chuỗi ba nền có vận động giằng co trong vùng đỉnh cũ 1285-1300 điểm. Mẫu nền duy trì trên các đường EMA6, EMA20 trong đó hai đường này dốc lên thể hiện xu hướng tăng điểm được duy trì. Tuy vậy, chỉ báo động lượng RSI có xu hướng điều chỉnh về ngưỡng trung bình và lực xu hướng tiếp diễn ở mức yếu tạo nên giai đoạn chững lại của chỉ số chung. Chỉ số có xu hướng chậm lại và tiếp diễn quá trình đi ngang nhằm giữ bộ dòng tiền ngắn hạn dưới sức ép tâm lý ở cột mốc 1300 điểm. Dòng tiền hình thành xu hướng luân chuyển và phân hóa mạnh mẽ hơn với xúc tác từ các kì vọng thông tin kết quả kinh doanh quý 3. Nhà đầu tư giữ tỷ trọng danh mục trung bình và chờ đợi các tín hiệu rõ ràng hơn từ thị trường chung.



Nguồn: Nền tảng phân tích AseanSC research



Nguồn: Nền tảng phân tích AseanSC research

TOP TĂNG ĐIỂM HSX

STT	Mã	Khối lượng	Giá	% Tăng
1	L10	100	24,200	6.8%
2	FDC	100	13,450	6.7%
3	HUI	800	6,500	6.2%
4	D2D	374,000	49,300	6.0%
5	PAC	138,100	45,500	5.8%

TOP GIẢM ĐIỂM HSX

Mã	Khối lượng	Giá	% Giảm
HNG	3,199,100	4,600	-8.0%
BTT	1,000	35,900	-7.0%
TNC	1,000	36,200	-6.8%
DTT	300	17,950	-6.8%
AGM	605,300	3,880	-6.5%

Nguồn: Asean Research

Tin tức

- Theo Bộ Tài chính, dự kiến hết quý III, giá trị giải ngân vốn đầu tư công của cả nước được gần 320.567 tỷ đồng, đạt 42,96% kế hoạch, đạt 47,29% kế hoạch Thủ tướng Chính phủ giao.
- Tâm điểm thị trường tiền tệ tháng 9: VND tăng giá so với USD, NHNN giảm lãi suất OMO xuống mức thấp nhất kể từ tháng 4/2024.
- Lạm phát của Pháp và Tây Ban Nha giảm xuống dưới 2%, tạo thêm cơ sở để ECB cân nhắc tiếp tục giảm lãi suất vào tháng 10 tới.

CHỈ SỐ VÀ HÀNG HÓA THẾ GIỚI			
Chỉ số	Giá	Thay đổi	%thay đổi
Dow Jones	42,313.00	137.89	0.33%
Nikkei 225	37,903.00	-1918.50	-4.82%
Hang Seng	21,133.68	501.38	2.43%
Gold	2,674.50	6.40	0.24%
Brent Oil	71.86	0.32	0.45%
Natural Gas	2.88	-0.02	-0.69%

(*) Thông tin chỉ số thế giới:

- Chỉ số Dow Jones tăng 137.89, tương đương 0.33% lên mức 42,313.00 điểm.

- Chỉ số Nikkei 225 giảm -1918.5, tương đương -4.82% xuống mức 37,903.00 điểm.

Nguồn: Investing.com, Asean research tổng hợp

Hôm nay	Tỷ giá trong nước	
	Mua vào	Bán ra
USD	24,390.0	24,760.0
EUR	26,762.7	28,231.6
GBP	32,081.7	33,447.1
JPY	165.2	174.8
CNY	3,435.1	3581.78
AUD	16472.11	17173.17

(**) Thông tin tỷ giá trong nước:

Phiên ngày Thứ Hai (30/09) Ngân hàng Thương mại Cổ phần Ngoại thương Việt Nam niêm yết:

- Tỷ giá đô la Mỹ USD Mua vào 24390 VND/USD ; bán ra 24760 VND/USD.

Nguồn: Nền tảng phân tích Asean, Asean research tổng hợp

THÔNG TIN SỰ KIỆN DOANH NGHIỆP				
Mã CK	Ngày GDKHQ	Ngày ĐKCC	Ngày thực hiện	Sự kiện
LNC	10/04/2024	10/07/2024	10/18/2024	Trả cổ tức năm 2023 bằng tiền, 40 đồng/CP
CKD	10/03/2024	10/04/2024	10/23/2024	Trả cổ tức năm 2023 bằng tiền, 1,900 đồng/CP
BMI	10/03/2024	10/04/2024		Trả cổ tức năm 2023 bằng cổ phiếu, tỷ lệ 10:1
NTL	10/03/2024	10/04/2024	10/11/2024	Trả cổ tức năm 2024 bằng tiền, 1,200 đồng/CP
PNJ	10/02/2024	10/03/2024	10/16/2024	Trả cổ tức đợt 2/2023 bằng tiền, 1,400 đồng/CP
AGR	10/02/2024	10/03/2024	10/18/2024	Trả cổ tức năm 2023 bằng tiền, 700 đồng/CP
PRT	10/02/2024	10/03/2024	10/28/2024	Trả cổ tức năm 2023 bằng tiền, 300 đồng/CP
SBG	10/02/2024	10/03/2024		Trả cổ tức bằng cổ phiếu, tỷ lệ 100:22
SBG	10/02/2024	10/03/2024		Thưởng cổ phiếu, tỷ lệ 100:32

Khuyến cáo

Bản báo cáo thị trường này bao gồm các nhận định chủ quan và dựa trên nguồn thông tin tin cậy và cơ sở phân tích chi tiết, cẩn trọng. ASEANSC không đảm bảo sự chính xác và đầy đủ của các nguồn thông tin này đồng thời bản báo cáo này được chuẩn bị cho mục đích duy nhất là cung cấp thông tin và không nhằm đưa ra bất kỳ đề nghị hay hướng dẫn mua bán chứng khoán cụ thể nào. Nhà đầu tư nên xem báo cáo này như một nguồn tham khảo khi đưa ra quyết định đầu tư và phải chịu toàn bộ trách nhiệm đối với quyết định đầu tư của chính mình. Các quan điểm và ước tính trong đánh giá của chúng tôi có giá trị đến ngày ra báo cáo và có thể thay đổi mà không cần báo cáo trước. Bản báo cáo này được giữ bản quyền ASEANSC. Mọi sự sao chép, chuyển giao hoặc sửa đổi trong bất kỳ trường hợp nào mà không có sự đồng ý của ASEANSC đều trái luật.

I CHỨNG KHOÁN ASEAN

Website: www.aseansc.com.vn

Hội sở chính

Tầng 4,5,6,7 – số 3 Đặng Thái Thân
Phường Phan Chu Trinh, quận Hoàn Kiếm, Hà Nội.

Tel: 024 6275 8668

Tổng đài đặt lệnh: 024 6275 8888

Chi nhánh Hồ Chí Minh

Tầng 2 - số 77-79 Phó Đức Chính,
Phường Nguyễn Thái Bình, quận 1, Tp Hồ Chí Minh.

Tel: 028 3933 0308

Tổng đài đặt lệnh: 028 3933 0309