



Ngày 26.09.2024

DAILY MARKET REVIEW

DÒNG TIỀN TẬP TRUNG TẠI NHÓM NGÂN HÀNG

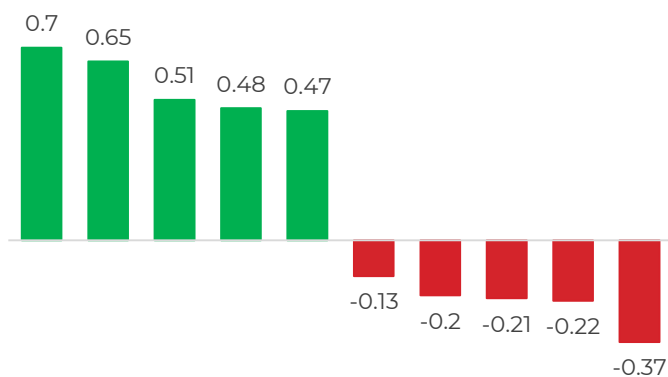
Diễn biến chỉ số VN-INDEX



Chỉ số	Close	Change	%	Khối lượng
HOSE	1,291.49	4.01	0.31	889.83
HNX	235.92	0.08	0.03	51.33
UPCOM	93.50	0.00	0.00	54.69
VN30	1,350.85	6.78	0.50	414.07
VN100	1,338.15	6.25	0.47	717.09
VNMID	1,939.71	8.41	0.44	303.02

(*) triệu cổ phiếu

TOP CP ẢNH HƯỞNG CHỈ SỐ



HDB TPB VNM CTG TCB MWG ACB HPG HVN VCB

Nguồn: Nền tảng phân tích AseanSC research

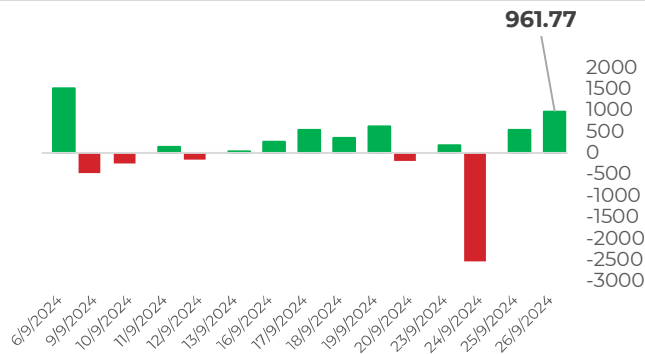
QUAN ĐIỂM ĐẦU TƯ

Thị trường chưa thể hoàn toàn vượt qua được mốc kháng cự tâm lý 1,300 điểm, tuy nhiên việc nhóm Ngân hàng thu hút dòng tiền mạnh thể hiện tương đối rõ ràng động lực vượt đỉnh trong thời gian tới. Song, thị trường vẫn chứng kiến một bộ phận không nhỏ NĐT còn nghi ngờ, thậm chí là phải chờ VNI vượt hẳn 1300 thì mới tham gia nên trạng thái fomo của dòng tiền chưa được kích hoạt cực đại. Đi cùng với xu hướng tích cực của thị trường trong nước, nhà đầu tư cũng cần theo dõi chặt chẽ diễn biến các thị trường quốc tế để xác nhận liệu xu hướng tăng có thể tiếp diễn trong bao lâu. Do đó, nhà đầu tư nên thực hiện cân trọng đối với các giao dịch ngắn hạn, đảm bảo lợi nhuận tỷ lệ RR, và trong trung và dài hạn nên chủ động lượng tiền mặt để sẵn sàng giải ngân khi các cổ phiếu lớn điều chỉnh về vùng hấp dẫn.

DIỄN BIẾN THỊ TRƯỜNG

Trong phiên giao dịch hôm nay, thị trường tiếp tục vận động tích cực khi dòng tiền lan tỏa rộng rãi, đặc biệt là từ nhóm ngân hàng, giúp VN-Index tăng điểm và tiếp cận vùng kháng cự 1.300 điểm. Tuy nhiên, áp lực bán gia tăng khi chỉ số tiến sát ngưỡng kháng cự khiến VN-Index chưa thể bứt phá hẳn qua ngưỡng này. Khối ngoại tiếp tục duy trì đà mua ròng mạnh mẽ với giá trị lên tới gần 1.000 tỷ đồng, tạo lực đỡ quan trọng cho thị trường. Mặc dù vậy, sự thận trọng của một số nhà đầu tư trước vùng kháng cự vẫn còn, khiến trạng thái FOMO chưa thực sự bùng nổ. Tổng thanh khoản thị trường đạt mức khá cao, đặc biệt là ở nhóm ngân hàng và bất động sản, cho thấy dòng tiền đang chảy mạnh vào những mã cổ phiếu dẫn dắt.

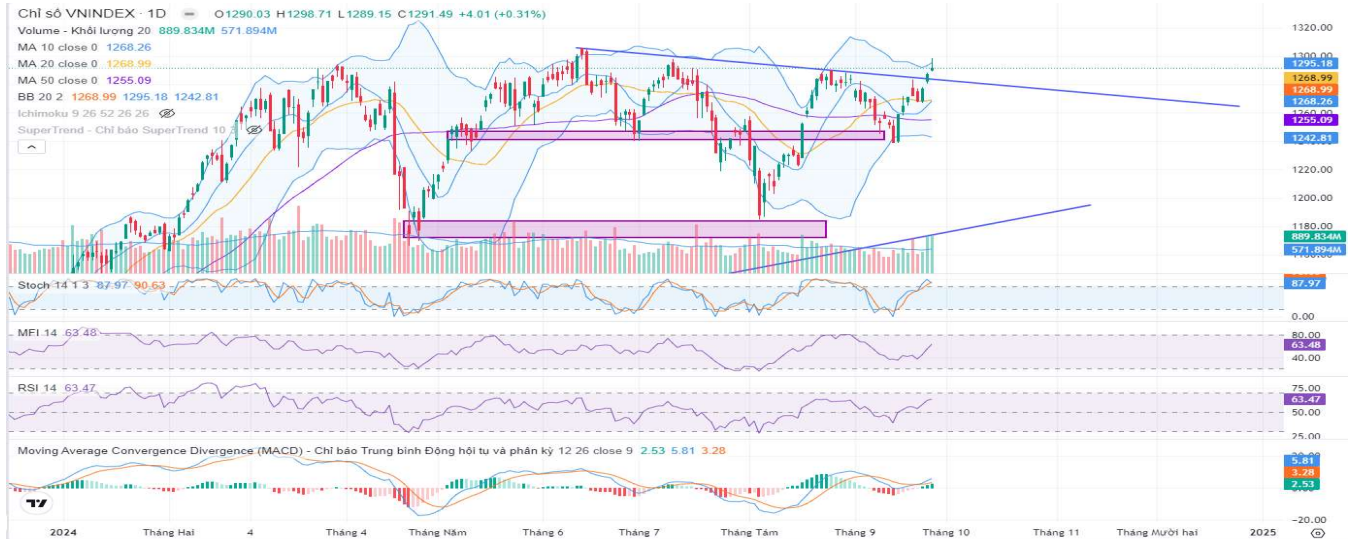
GIAO DỊCH KHỐI NGOẠI TRÊN HOSE



DIỄN BIẾN THỊ TRƯỜNG

Khối ngoại mua ròng 962 tỷ đồng trên sàn HOSE tập trung vào các mã TPB (127 tỷ đồng), VNM (115 tỷ đồng), VHM (106 tỷ đồng). Ở chiều ngược lại, nhà đầu tư nước ngoài bán ròng lớn nhất các mã HPG (-68 tỷ đồng), VPB (-47 tỷ đồng), POW (-16 tỷ đồng).

Nguồn: Nền tảng phân tích AseanSC research



TÍN HIỆU KỸ THUẬT

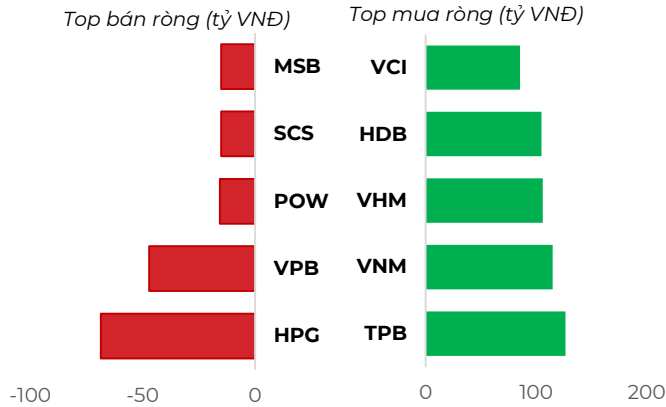
Chỉ báo	Ý nghĩa	Trạng thái
MA10 - MA20	Xu hướng	Up
RSI	Động lượng	52.66
MFI	Dòng tiền	38.92
Kháng cự	1,295	1,300
Hỗ trợ	1,250	1,255

Phái sinh	Giá	Volume	OI
VN30F2410	1,356.4	224,658	55,712
VN30F2411	1,358.2	525	470
VN30F2412	1,357.0	304	993
VN30F2503	1,355.5	164	139

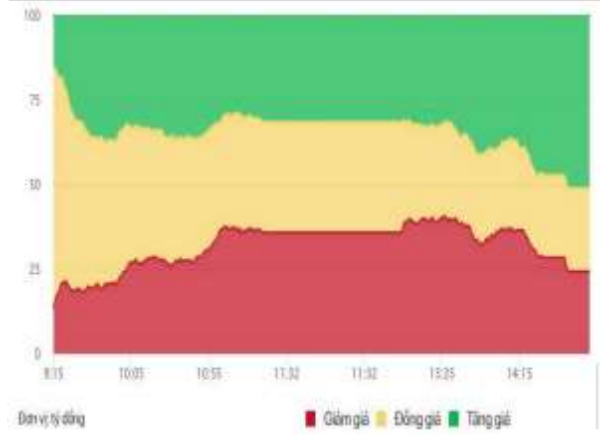
NHẬN ĐỊNH THỊ TRƯỜNG

VN-Index tiếp tục ghi nhận một phiên tăng điểm tích cực, vượt qua ngưỡng cản ngắn hạn với sự hỗ trợ của dòng tiền mạnh. Thanh khoản cải thiện đáng kể so với những phiên trước, cho thấy dòng tiền vẫn đang tập trung vào thị trường và các nhóm ngành dẫn dắt như ngân hàng và bất động sản. Các chỉ báo kỹ thuật như MACD và RSI đều duy trì xu hướng tăng tích cực, củng cố thêm đà phục hồi ngắn hạn. Chỉ báo Stochastic Oscillator hiện đã tiến vào vùng quá mua, điều này có thể dẫn đến một nhịp điều chỉnh nhẹ trong ngắn hạn nếu áp lực bán gia tăng. Việc VN-Index kiểm định lại vùng kháng cự mạnh quanh 1.300 điểm là yếu tố quan trọng cần theo dõi. Đi cùng với xu hướng tích cực của thị trường trong nước, nhà đầu tư cũng cần theo dõi chặt chẽ diễn biến các thị trường quốc tế để xác nhận liệu xu hướng tăng có thể tiếp diễn trong bao lâu. Do đó, nhà đầu tư nên thực hiện cân trọng đối với các giao dịch ngắn hạn, đảm bảo tỷ lệ RR và trong trung và dài hạn nên chủ động lượng tiền mặt để sẵn sàng giải ngân khi các cổ phiếu lớn điều chỉnh về vùng hấp dẫn.

TOP GIAO DỊCH KHỐI NGOẠI

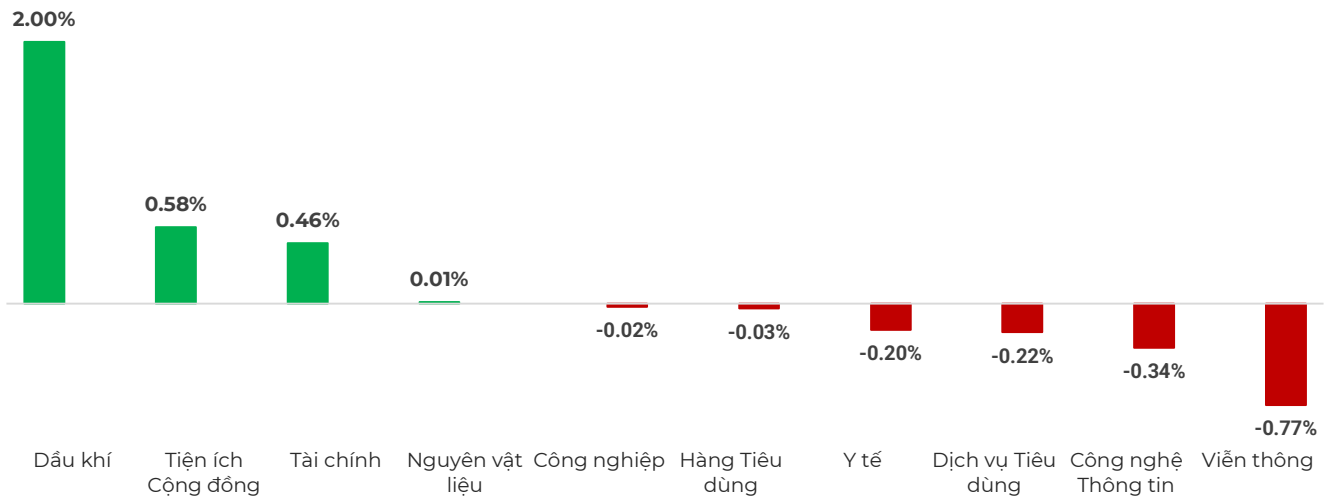


ĐỘ RỘNG THỊ TRƯỜNG



Nguồn: Nền tảng phân tích AseanSC research

DIỄN BIẾN NHÓM CHỈ SỐ TRONG NGÀY (%)



Nguồn: Nền tảng phân tích AseanSC research

TOP TĂNG ĐIỂM HSX

STT	Mã	Khối lượng	Giá	% Tăng
1	CCI	900	21,500	7.0%
2	LDG	1,900,900	2,160	6.9%
3	AGM	843,300	3,880	6.9%
4	HU1	2,000	6,100	6.8%
5	SC5	6,800	18,800	6.8%

TOP GIẢM ĐIỂM HSX

Mã	Khối lượng	Giá	% Giảm
NCT	11,600	116,200	-4.8%
SRC	500	27,700	-4.6%
SMC	1,101,700	7,850	-3.0%
MCP	4,000	27,500	-2.8%
BFC	1,864,100	42,400	-2.8%

Nguồn: Asean Research

Tin tức

- Ngày 25/09, PBOC đã cắt giảm lãi suất với cơ chế cho vay trung hạn (MLF) từ 2.3% xuống 2%. Đồng thời, PBOC cũng rút ròng 291 tỷ Nhân dân tệ (41.4 tỷ USD) thông qua MLF, đây là đợt rút tiền lớn nhất kể từ tháng 12/2021.
- ADB: Các nền kinh tế đang phát triển ở châu Á dự kiến sẽ tăng trưởng 5% trong năm nay, nhờ vào nền kinh tế Mỹ mạnh mẽ và nhu cầu tăng mạnh đối với chip máy tính hỗ trợ trí tuệ nhân tạo.
- Ngân hàng Phát triển Châu Á (ADB) đưa ra dự báo tăng trưởng kinh tế tích cực cho Việt Nam, ước đạt 6,0% trong năm 2024 và 6,2% trong năm 2025.

CHỈ SỐ VÀ HÀNG HÓA THẾ GIỚI			
Chỉ số	Giá	Thay đổi	%thay đổi
Dow Jones	41,914.75	-293.47	-0.70%
Nikkei 225	38,825.50	915.00	2.41%
KOSPI	2,671.07	74.75	2.88%
Shanghai	3,000.12	103.81	3.58%
Gold	2,690.95	6.25	0.23%
Silver	32.447	0.43	1.34%

(*) Thông tin chỉ số thế giới:

- Chỉ số Dow Jones giảm -293.47, tương đương -0.70% lên mức 41,914.75 điểm.

- Chỉ số Nikkei 225 tăng 915, tương đương 2.41% xuống mức 38,825.50 điểm.

Nguồn: Investing.com, Asean research tổng hợp

Hôm nay	Tỷ giá trong nước	
	Mua vào	Bán ra
USD	24,350.0	24,720.0
EUR	26,769.4	28,238.7
GBP	32,096.4	33,462.6
JPY	165.4	175.1
CNY	3,419.4	3565.44
AUD	16493.14	17195.13

(**) Thông tin tỷ giá trong nước:

Phiên ngày Thứ Năm (26/09) Ngân hàng Thương mại Cổ phần Ngoại thương Việt Nam niêm yết:

- Tỷ giá đô la Mỹ USD Mua vào 24350 VND/USD ; bán ra 24720 VND/USD.

Nguồn: VCB.com.vn, Asean research tổng hợp

THÔNG TIN SỰ KIỆN DOANH NGHIỆP				
Mã CK	Ngày GDKHQ	Ngày ĐKCC	Ngày thực hiện	Sự kiện
NHT	07/10/2024	08/10/2024	22/10/2024	Trả cổ tức năm 2023 bằng tiền, 1,000 đồng/CP
TRC	27/09/2024	30/09/2024	06/11/2024	Trả cổ tức năm 2023 bằng tiền, 900 đồng/CP
WTC	26/09/2024	27/09/2024	08/10/2024	Trả cổ tức năm 2023 bằng tiền, 1,200 đồng/CP
FBC	26/09/2024	27/09/2024	07/11/2024	Trả cổ tức năm 2023 bằng tiền, 20,000 đồng/CP
NSS	25/09/2024	26/09/2024	30/10/2024	Trả cổ tức năm 2023 bằng tiền, 99 đồng/CP
SBV	25/09/2024	26/09/2024	16/10/2024	Trả cổ tức năm 2023 bằng tiền, 250 đồng/CP
CMV	25/09/2024	26/09/2024	16/10/2024	Trả cổ tức năm 2023 bằng tiền, 400 đồng/CP
VNM	24/09/2024	25/09/2024	24/10/2024	Trả cổ tức đợt 4/2023 bằng tiền, 950 đồng/CP
VNM	24/09/2024	25/09/2024	24/10/2024	Trả cổ tức đợt 1/2024 bằng tiền, 1,500 đồng/CP

Khuyến cáo

Bản báo cáo thị trường này bao gồm các nhận định chủ quan và dựa trên nguồn thông tin tin cậy và cơ sở phân tích chi tiết, cần trọng. ASEANSC không đảm bảo sự chính xác và đầy đủ của các nguồn thông tin này đồng thời bản báo cáo này được chuẩn bị cho mục đích duy nhất là cung cấp thông tin và không nhằm đưa ra bất kỳ đề nghị hay hướng dẫn mua bán chứng khoán cụ thể nào. Nhà đầu tư nên xem báo cáo này như một nguồn tham khảo khi đưa ra quyết định đầu tư và phải chịu toàn bộ trách nhiệm đối với quyết định đầu tư của chính mình. Các quan điểm và ước tính trong đánh giá của chúng tôi có giá trị đến ngày ra báo cáo và có thể thay đổi mà không cần báo cáo trước. Bản báo cáo này được giữ bản quyền ASEANSC. Mọi sự sao chép, chuyển giao hoặc sửa đổi trong bất kỳ trường hợp nào mà không có sự đồng ý của ASEANSC đều trái luật.

I CHỨNG KHOÁN ASEAN

Website: www.aseansc.com.vn

Hội sở chính

Tầng 4,5,6,7 – số 3 Đặng Thái Thân
Phường Phan Chu Trinh, quận Hoàn Kiếm, Hà Nội.
Tel: 024 6275 8668
Tổng đài đặt lệnh: 024 6275 8888

Chi nhánh Hồ Chí Minh

Tầng 2 - số 77-79 Phó Đức Chính,
Phường Nguyễn Thái Bình, quận 1, Tp Hồ Chí Minh.
Tel: 028 3933 0308
Tổng đài đặt lệnh: 028 3933 0309