



Ngày 24.09.2024

DAILY MARKET REVIEW

NHÓM NGÂN HÀNG MỘT LẦN NỬA NÂNG ĐỠ CHỈ SỐ

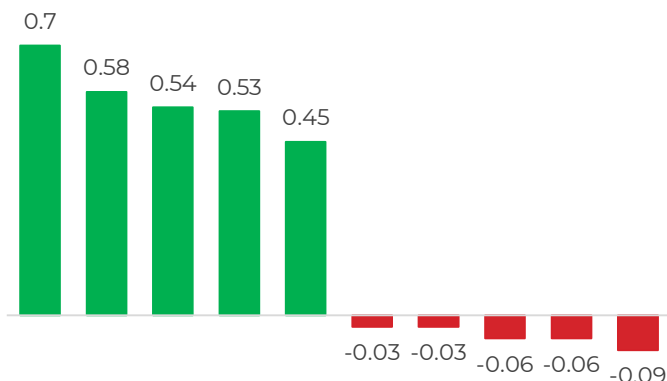
Diễn biến chỉ số VN-INDEX



Chỉ số	Close	Change	%	Khối lượng
HOSE	1,276.99	8.51	0.67	493.76
HNX	234.32	0.94	0.40	40.34
UPCOM	93.81	0.16	0.17	45.05
VN30	1,330.87	9.75	0.74	210.39
VN100	1,318.53	9.88	0.75	373.32
VNMID	1,909.99	15.39	0.81	162.93

(*) triệu cổ phiếu

TOP CP ẢNH HƯỞNG CHỈ SỐ



BID VHM GVR MBB STB DSE ITA VCF BMP VNM

Nguồn: Nền tảng phân tích AseanSC research

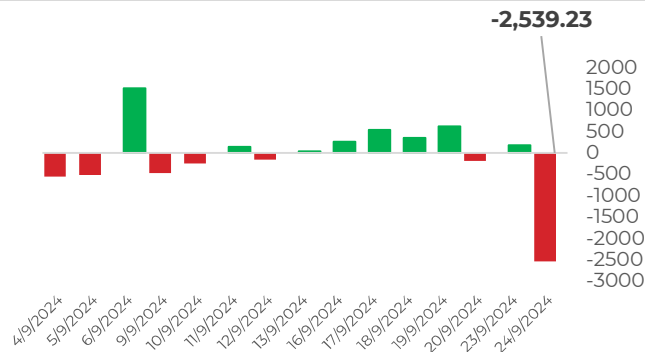
QUAN ĐIỂM ĐẦU TƯ

Thị trường tiếp tục duy trì xu hướng phục hồi, đặc biệt với sự luân phiên của các cổ phiếu Khu công nghiệp trong phiên sáng. Đến phiên chiều, nhóm Ngân hàng quay trở lại vị trí dẫn đầu và trở thành động lực thúc đẩy chỉ số lấy lại sắc xanh. Chúng tôi cho rằng thị trường sẽ có những phiên hồi trong ngắn hạn, tuy nhiên nhà đầu tư nên lưu ý tới các yếu tố khách quan và diễn biến thị trường thế giới để có quyết định giao dịch phù hợp. Các giao dịch ngắn hạn nên được thực hiện cẩn trọng. Nhà đầu tư nên duy trì tỷ trọng cổ phiếu ổn định, chủ động lượng tiền mặt để sẵn sàng giao dịch khi các cổ phiếu lớn điều chỉnh về vùng hấp dẫn.

DIỄN BIẾN THỊ TRƯỜNG

VNINDEX chứng kiến sự hồi phục tích cực với sự dẫn dắt từ nhóm Khu Công nghiệp và Ngân hàng, hai nhóm ngành nổi bật đã đóng góp quan trọng vào đà tăng của thị trường trong phiên. Dòng tiền đổ vào các cổ phiếu này đã giúp duy trì xu hướng tăng điểm đến cuối phiên. Tuy nhiên, khối ngoại vẫn tiếp tục bán ròng, tập trung chính vào cổ phiếu VIB sau thông tin cổ phiếu cần điều chỉnh tỷ lệ sở hữu NĐTNN, song nếu loại bỏ giá trị giao dịch thỏa thuận này, khối nhà đầu tư này vẫn duy trì mua ròng phiên hôm nay. Thanh khoản duy trì ở mức khá chủ yếu do giao dịch thỏa thuận.

GIAO DỊCH KHỐI NGOẠI TRÊN HOSE



DIỄN BIẾN THỊ TRƯỜNG

Khối ngoại bán ròng -2539 tỷ đồng trên sàn HOSE tập trung vào các mã VIB (-2723 tỷ đồng), VND (-47 tỷ đồng), VPB (-36 tỷ đồng). Ở chiều ngược lại, nhà đầu tư nước ngoài mua ròng lớn nhất các mã MWG (94 tỷ đồng), MSB (78 tỷ đồng), STB (68 tỷ đồng).

Nguồn: Nền tảng phân tích AseanSC research



TÍN HIỆU KỸ THUẬT

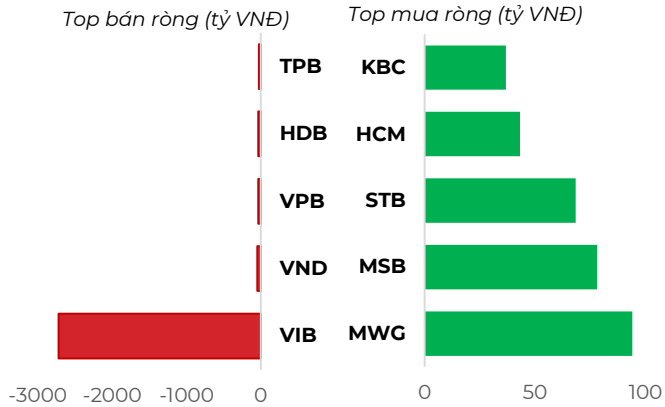
Chỉ báo	Ý nghĩa	Trạng thái
MA10 - MA20	Xu hướng	Up
RSI	Động lượng	53.27
MFI	Dòng tiền	49.71
Kháng cự	1,280	1,285
Hỗ trợ	1,240	1,250

Phái sinh	Giá	Volume	OI
VN30F2410	1,335.0	165,206	56,008
VN30F2411	1,335.1	254	274
VN30F2412	1,334.0	122	958
VN30F2503	1,333.0	16	126

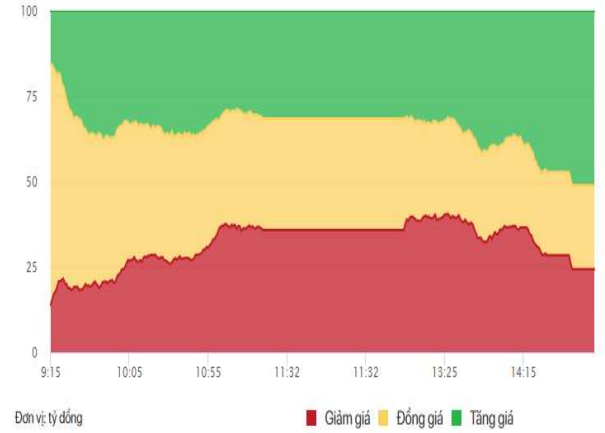
NHÂN ĐỊNH THỊ TRƯỜNG

Thị trường phản ứng tốt với mức hỗ trợ động MA20 ngày tại mức 1,268 điểm. Khối lượng giao dịch tăng nhẹ so với phiên trước, song, cần lưu ý là các chỉ báo đang dần tiến vào vùng quá mua. Đáng chú ý, chỉ báo Stochastic đã vào vùng quá mua, báo hiệu thị trường có thể xuất hiện nhịp điều chỉnh trong ngắn hạn. Tuy nhiên, chỉ báo MACD cũng cho thấy dấu hiệu tích cực khi đường tín hiệu đã cắt lên trên đường 0, nhưng biên độ tăng vẫn còn khiêm tốn, cho thấy động lực tăng chưa thật sự mạnh mẽ. RSI cũng đang duy trì ở mức 57,57, gần vùng trung lập, cho thấy thị trường còn dư địa để tiếp tục tăng nhưng cần chú ý đến áp lực cung tại vùng kháng cự mạnh ở mức 1,290 điểm. Do đó, nhà đầu tư nên hạn chế mua đuổi để đảm bảo rủi ro ở mức thấp. Trong dài hạn, nhà đầu tư nên chủ động lượng tiền mặt để sẵn sàng giao dịch khi các cổ phiếu lớn về vùng hấp dẫn.

TOP GIAO DỊCH KHỐI NGOẠI

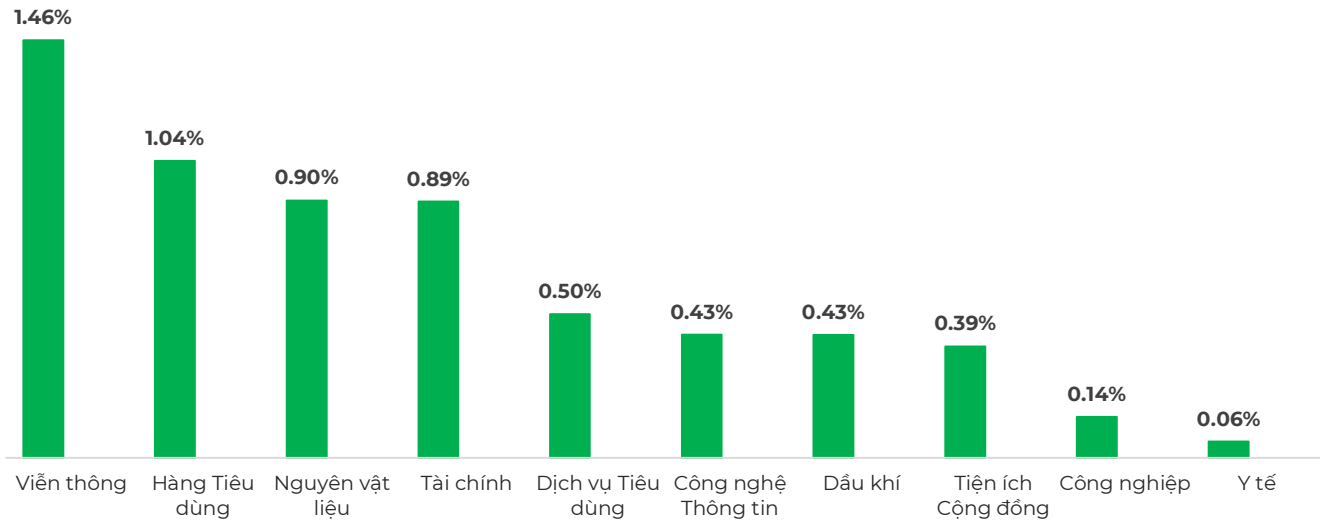


ĐỘ RỘNG THỊ TRƯỜNG



Nguồn: Nền tảng phân tích AseanSC research

DIỄN BIẾN NHÓM CHỈ SỐ TRONG NGÀY (%)



Nguồn: Nền tảng phân tích AseanSC research

TOP TĂNG ĐIỂM HSX

STT	Mã	Khối lượng	Giá	% Tăng
1	HTL	11,400	20,250	6.9%
2	KBC	11,979,800	28,200	6.8%
3	LDG	1,856,300	1,890	6.8%
4	PNC	1,300	12,600	6.8%
5	PMG	400	7,500	5.9%

TOP GIẢM ĐIỂM HSX

Mã	Khối lượng	Giá	% Giảm
COM	4,800	28,650	-7.0%
ITA	2,847,800	2,400	-7.0%
AGM	149,900	3,900	-6.9%
HTV	200	9,090	-6.8%
HUI	200	5,710	-6.5%

Nguồn: Asean Research

Tin tức

- Mọi ánh mắt đổ dồn vào hai báo cáo quan trọng của nền kinh tế lớn nhất thế giới: báo cáo GDP quý II dự kiến công bố vào thứ Năm (ngày 26/9) và dữ liệu về chỉ số chi tiêu tiêu dùng cá nhân (PCE) được công bố vào thứ Sáu (ngày 27/9).
- Cuộc khủng hoảng ngành Thép của Trung Quốc đang tạo tiền đề cho một làn sóng phá sản và đẩy nhanh quá trình hợp nhất của ngành này.
- Lãi suất huy động vẫn tiếp tục xu hướng tăng tại nhiều ngân hàng trong tháng 9.
- Đến 2050 ngành công nghiệp bán dẫn Việt Nam vượt 100 tỷ USD/năm.

CHỈ SỐ VÀ HÀNG HÓA THẾ GIỚI			
Chỉ số	Giá	Thay đổi	%thay đổi
Dow Jones	42,124.65	61.29	0.15%
Nikkei 225	38,007.00	283.09	0.75%
KOSPI	2,631.27	29.26	1.12%
Shanghai	2,862.41	113.49	4.13%
Gold	2,651.00	-1.50	-0.06%
Silver	31.142	0.06	0.18%

(*) Thông tin chỉ số thế giới:

- Chỉ số Dow Jones tăng 61.29, tương đương 0.15% lên mức 42,124.65 điểm.

- Chỉ số Nikkei 225 tăng 283.09, tương đương 0.75% xuống mức 38,007.00 điểm.

Nguồn: Investing.com, Asean research tổng hợp

Hôm nay	Tỷ giá trong nước	
	Mua vào	Bán ra
USD	24,390.0	24,760.0
EUR	26,736.3	28,203.8
GBP	31,890.0	33,247.3
JPY	164.7	174.3
CNY	3,415.9	3561.77
AUD	16318.77	17013.3

(**) Thông tin tỷ giá trong nước:

Phiên ngày Thứ Ba (24/09) Ngân hàng Thương mại Cổ phần Ngoại thương Việt Nam niêm yết:

- Tỷ giá đô la Mỹ USD Mua vào 24390 VND/USD ; bán ra 24760 VND/USD.

Nguồn: VCB.com.vn, Asean research tổng hợp

THÔNG TIN SỰ KIỆN DOANH NGHIỆP				
Mã CK	Ngày GDKHQ	Ngày ĐKCC	Ngày thực hiện	Sự kiện
NHT	07/10/2024	08/10/2024	22/10/2024	Trả cổ tức năm 2023 bằng tiền, 1,000 đồng/CP
TRC	27/09/2024	30/09/2024	06/11/2024	Trả cổ tức năm 2023 bằng tiền, 900 đồng/CP
WTC	26/09/2024	27/09/2024	08/10/2024	Trả cổ tức năm 2023 bằng tiền, 1,200 đồng/CP
FBC	26/09/2024	27/09/2024	07/11/2024	Trả cổ tức năm 2023 bằng tiền, 20,000 đồng/CP
NSS	25/09/2024	26/09/2024	30/10/2024	Trả cổ tức năm 2023 bằng tiền, 99 đồng/CP
SBV	25/09/2024	26/09/2024	16/10/2024	Trả cổ tức năm 2023 bằng tiền, 250 đồng/CP
CMV	25/09/2024	26/09/2024	16/10/2024	Trả cổ tức năm 2023 bằng tiền, 400 đồng/CP
VNM	24/09/2024	25/09/2024	24/10/2024	Trả cổ tức đợt 4/2023 bằng tiền, 950 đồng/CP
VNM	24/09/2024	25/09/2024	24/10/2024	Trả cổ tức đợt 1/2024 bằng tiền, 1,500 đồng/CP

Khuyến cáo

Bản báo cáo thị trường này bao gồm các nhận định chủ quan và dựa trên nguồn thông tin tin cậy và cơ sở phân tích chi tiết, cần trọng. ASEANSC không đảm bảo sự chính xác và đầy đủ của các nguồn thông tin này đồng thời bản báo cáo này được chuẩn bị cho mục đích duy nhất là cung cấp thông tin và không nhằm đưa ra bất kỳ đề nghị hay hướng dẫn mua bán chứng khoán cụ thể nào. Nhà đầu tư nên xem báo cáo này như một nguồn tham khảo khi đưa ra quyết định đầu tư và phải chịu toàn bộ trách nhiệm đối với quyết định đầu tư của chính mình. Các quan điểm và ước tính trong đánh giá của chúng tôi có giá trị đến ngày ra báo cáo và có thể thay đổi mà không cần báo cáo trước. Bản báo cáo này được giữ bản quyền ASEANSC. Mọi sự sao chép, chuyển giao hoặc sửa đổi trong bất kỳ trường hợp nào mà không có sự đồng ý của ASEANSC đều trái luật.

I CHỨNG KHOÁN ASEAN

Website: www.aseansc.com.vn

Hội sở chính

Tầng 4,5,6,7 – số 3 Đặng Thái Thân
Phường Phan Chu Trinh, quận Hoàn Kiếm, Hà Nội.
Tel: 024 6275 8668
Tổng đài đặt lệnh: 024 6275 8888

Chi nhánh Hồ Chí Minh

Tầng 2 - số 77-79 Phó Đức Chính,
Phường Nguyễn Thái Bình, quận 1, Tp Hồ Chí Minh.
Tel: 028 3933 0308
Tổng đài đặt lệnh: 028 3933 0309