

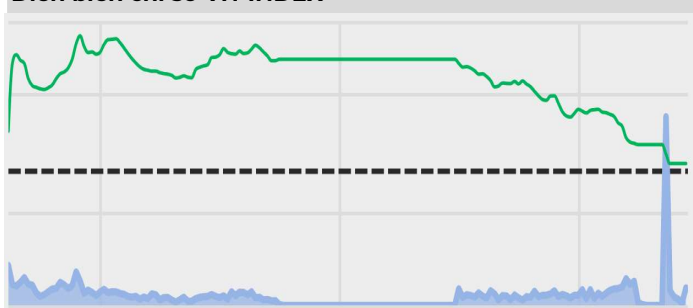


Ngày 20.09.2024

# DAILY MARKET REVIEW

## HỤT HỜI TRƯỚC KHÁNG CỰ

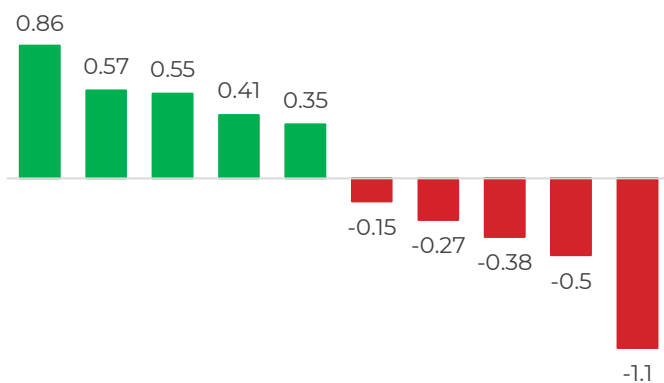
Diễn biến chỉ số VN-INDEX



Chỉ số	Close	Change	%	Khối lượng
HOSE	1,272.04	0.77	0.06	840.43
HNX	234.30	0.53	0.23	57.12
UPCOM	93.63	0.00	0.00	53.70
VN30	1,326.00	7.59	0.58	394.46
VN100	1,313.30	6.15	0.47	674.99
VNMID	1,900.31	4.68	0.25	280.52

(\*) triệu cổ phiếu

TOP CP ẢNH HƯỞNG CHỈ SỐ



ACB HPG TCB MBB VPB GAS VNM VHM VIC VCB

Nguồn: Nền tảng phân tích AseanSC research

## QUAN ĐIỂM ĐẦU TƯ

Thị trường mở gap tăng điểm trong phiên sau tín hiệu tích cực từ thị trường quốc tế. Áp lực chốt lời gia tăng mạnh tại vùng kháng cự 1,285 điểm khiến chỉ số thu hẹp đà tăng và chỉ tăng nhẹ so với mốc tham chiếu. Nhìn chung, tâm lý của thị trường đã trở nên ổn định hơn nhưng dòng tiền vẫn tỏ ra e ngại trước việc mua đuổi giá cao phản ánh qua thanh khoản hôm nay với GTGD tăng tốt nhưng điểm số lại thu hẹp cuối phiên.

Do đó, nhà đầu tư nên hạn chế mua đuổi để đảm bảo rủi ro ở mức thấp. Trong dài hạn, nhà đầu tư nên chủ động lượng tiền mặt để sẵn sàng giao dịch khi các cổ phiếu lớn về vùng hấp dẫn.

## DIỄN BIẾN THỊ TRƯỜNG

Thị trường hôm nay ghi nhận một phiên mở cửa tăng điểm nhưng đà tăng dần thu hẹp về cuối phiên sau khi chạm vùng kháng cự. Đáng chú ý, nhóm cổ phiếu Dầu khí, đặc biệt các cổ phiếu thượng nguồn, tăng mạnh nhờ thông tin mới cập nhật về dự án Lô B Ô Môn trở thành cú hích tăng điểm cho nhóm này trong phiên hôm nay. Kết phiên VNINDEX vẫn giữ vững trên MA20 và đây một tín hiệu tích cực cho xu hướng ngắn hạn, củng cố cho xu hướng phục hồi trên khung tuần. Song, việc chạm cản khiến chỉ số chịu áp lực bán và quay đầu giảm điểm trong phiên hôm nay cũng là diễn biến cần lưu ý.

Ngoài ra, khối ngoại tiếp tục có động thái tích cực khi mở số lượng hợp đồng Long kỳ lục trên thị trường phái sinh, đây có thể là nhân tố hỗ trợ cho điểm số trong thời gian tới.

**GIAO DỊCH KHỐI NGOẠI TRÊN HOSE**



**DIỄN BIẾN THỊ TRƯỜNG**

Khối ngoại bán ròng -354 tỷ đồng trên sàn HOSE tập trung vào các mã VHM (-266 tỷ đồng), VIX (-191 tỷ đồng), VNM (-177 tỷ đồng). Ở chiều ngược lại, nhà đầu tư nước ngoài mua ròng lớn nhất các mã SSI (194 tỷ đồng), TCB (125 tỷ đồng), VND (68 tỷ đồng).

Nguồn: Nền tảng phân tích AseanSC research



**TÍN HIỆU KỸ THUẬT**

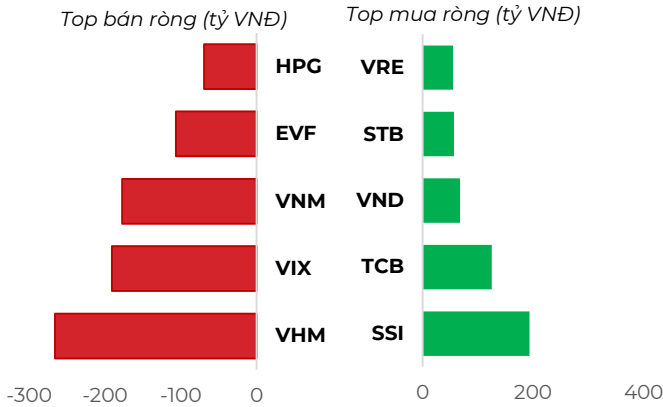
Chỉ báo	Ý nghĩa	Trạng thái
MA10 - MA20	Xu hướng	Up
RSI	Động lượng	55.61
MFI	Dòng tiền	44.55
Kháng cự	1,280	1,285
Hỗ trợ	1,240	1,250

Phái sinh	Giá	Volume	OI
VN30F2410	1,330.0	176,316	38,437
VN30F2411	1,330.9	388	-
VN30F2412	1,329.7	111	982
VN30F2503	1,330.4	28	128

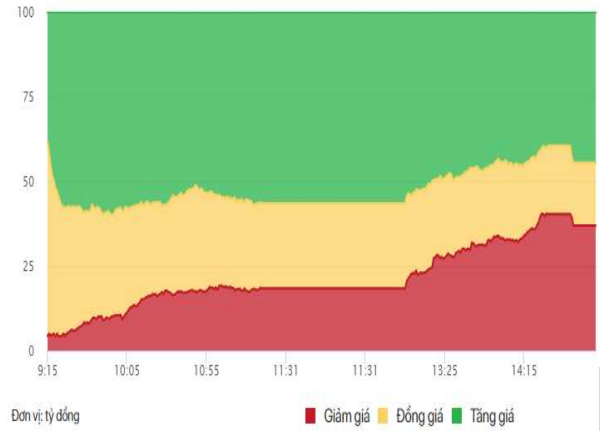
**NHÂN ĐỊNH THỊ TRƯỜNG**

Phiên hôm nay, VN-Index ghi nhận sự điều chỉnh sau khi chạm ngưỡng kháng cự gần 1,283 điểm, nhưng vẫn giữ vững trên đường MA20 tại mức 1,272 điểm. Đây là tín hiệu tích cực cho thấy xu hướng phục hồi ngắn hạn chưa bị phá vỡ. Thanh khoản trong phiên hôm nay vẫn duy trì ở mức cao, nhưng lực mua yếu dần khi thị trường tiếp cận vùng kháng cự mạnh. Các chỉ báo kỹ thuật cho thấy thị trường vẫn duy trì đà hồi phục nhưng đang gặp áp lực. Chỉ báo Stochastic vẫn ở vùng quá mua (69.26), cho thấy sự thận trọng cần thiết trong các giao dịch ngắn hạn. MACD tuy có dấu hiệu tăng nhưng chưa cắt hẳn lên trên đường tín hiệu, cảnh báo đà tăng có thể gặp khó khăn trong ngắn hạn. Do đó, nhà đầu tư nên hạn chế mua đuổi để đảm bảo rủi ro ở mức thấp. Trong dài hạn, nhà đầu tư nên chủ động lượng tiền mặt để sẵn sàng giao dịch khi các cổ phiếu lớn về vùng hấp dẫn.

**TOP GIAO DỊCH KHỐI NGOẠI**

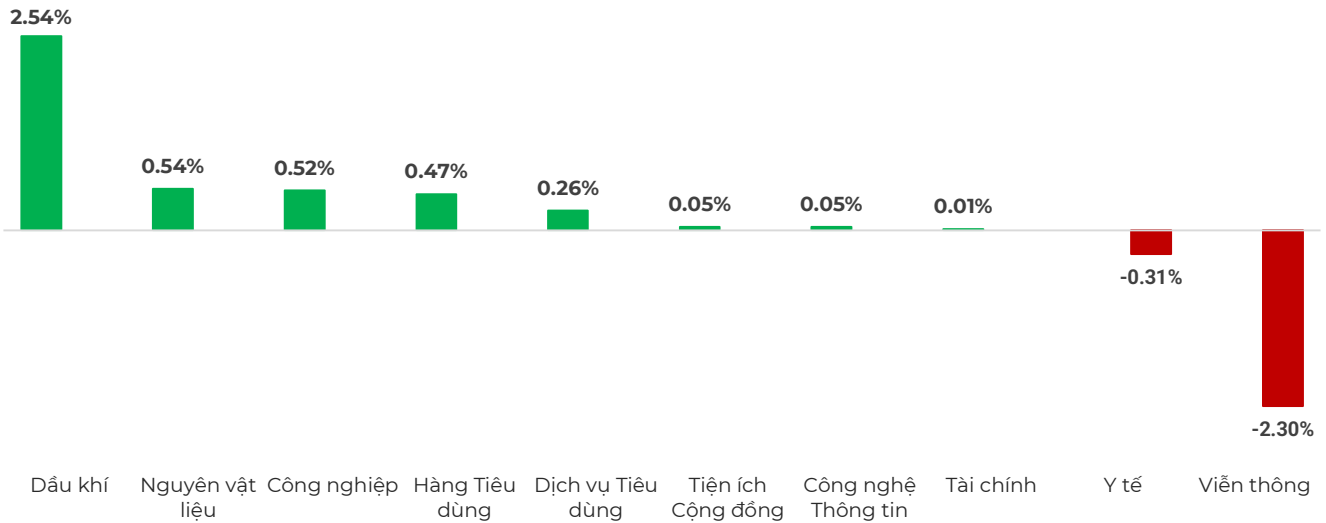


**ĐỘ RỘNG THỊ TRƯỜNG**



Nguồn: Nền tảng phân tích AseanSC research

**DIỄN BIẾN NHÓM CHỈ SỐ TRONG NGÀY (%)**



Nguồn: Nền tảng phân tích AseanSC research

**TOP TĂNG ĐIỂM HSX**

STT	Mã	Khối lượng	Giá	% Tăng
1	QBS	1,300,800	800	14.3%
2	SVD	123,700	3,060	7.0%
3	COM	2,100	28,800	6.9%
4	FUCVREIT	2,100	6,030	6.3%
5	PVD	11,017,100	27,050	5.0%

**TOP GIẢM ĐIỂM HSX**

Mã	Khối lượng	Giá	% Giảm
FUEI100	1,400	8,530	-6.9%
PMG	400	7,080	-6.8%
AGM	1,518,700	4,500	-6.8%
HVX	22,700	2,560	-5.9%
HUI	7,700	6,110	-5.9%

Nguồn: Asean Research

**Tin tức**

- Ngày 19/9, Ngân hàng Trung ương Anh (BOE) quyết định giữ nguyên lãi suất cơ bản ở mức 5% nhưng cho biết có thể sẽ hạ lãi suất một lần nữa vào tháng 11
- Tình hình thị trường dầu mỏ thời gian qua không mang lại tín hiệu lạc quan với các nhà máy lọc dầu của Trung Quốc.
- Khi FED giảm lãi suất, xuất khẩu của Việt Nam được dự báo sẽ tăng trưởng tích cực trong 3 đến 6 tháng tới.
- Các ngân hàng vẫn tiếp tục tăng lãi suất tiết kiệm. Tuy nhiên, nhiều đánh giá cho rằng dư địa tăng lãi suất huy động từ nay đến cuối năm không còn nhiều.

CHỈ SỐ VÀ HÀNG HÓA THẾ GIỚI			
Chỉ số	Giá	Thay đổi	%thay đổi
<b>Dow Jones</b>	42,025.19	522.09	1.26%
<b>Nikkei 225</b>	37,739.50	619.00	1.67%
<b>KOSPI</b>	2,593.44	12.64	0.49%
<b>Shanghai</b>	2,740.85	4.83	0.18%
<b>Gold</b>	2,634.40	19.80	0.76%
<b>Silver</b>	31.512	0.09	0.28%

(\*) Thông tin chỉ số thế giới:

- Chỉ số Dow Jones tăng 522.09, tương đương 1.26% lên mức 42,025.19 điểm.

- Chỉ số Nikkei 225 tăng 619, tương đương 1.67% xuống mức 37,739.50 điểm.

Nguồn: Investing.com, Asean research tổng hợp

Hôm nay	Tỷ giá trong nước	
	Mua vào	Bán ra
<b>USD</b>	24,460.0	24,830.0
<b>EUR</b>	26,680.4	28,144.6
<b>GBP</b>	31,711.8	33,061.3
<b>JPY</b>	166.3	176.0
<b>CNY</b>	3,405.8	3533.22
<b>AUD</b>	16302.79	16996.56

(\*\*) Thông tin tỷ giá trong nước:

Phiên ngày Thứ Sáu (20/09) Ngân hàng Thương mại Cổ phần Ngoại thương Việt Nam niêm yết:

- Tỷ giá đô la Mỹ USD Mua vào 24460 VND/USD; bán ra 24830 VND/USD.

Nguồn: VCB.com.vn, Asean research tổng hợp

THÔNG TIN SỰ KIỆN DOANH NGHIỆP				
Mã CK	Ngày GDKHQ	Ngày ĐKCC	Ngày thực hiện	Sự kiện
<b>NHT</b>	07/10/2024	08/10/2024	22/10/2024	Trả cổ tức năm 2023 bằng tiền, 1,000 đồng/CP
<b>TRC</b>	27/09/2024	30/09/2024	06/11/2024	Trả cổ tức năm 2023 bằng tiền, 900 đồng/CP
<b>WTC</b>	26/09/2024	27/09/2024	08/10/2024	Trả cổ tức năm 2023 bằng tiền, 1,200 đồng/CP
<b>FBC</b>	26/09/2024	27/09/2024	07/11/2024	Trả cổ tức năm 2023 bằng tiền, 20,000 đồng/CP
<b>NSS</b>	25/09/2024	26/09/2024	30/10/2024	Trả cổ tức năm 2023 bằng tiền, 99 đồng/CP
<b>SBV</b>	25/09/2024	26/09/2024	16/10/2024	Trả cổ tức năm 2023 bằng tiền, 250 đồng/CP
<b>CMV</b>	25/09/2024	26/09/2024	16/10/2024	Trả cổ tức năm 2023 bằng tiền, 400 đồng/CP
<b>VNM</b>	24/09/2024	25/09/2024	24/10/2024	Trả cổ tức đợt 4/2023 bằng tiền, 950 đồng/CP
<b>VNM</b>	24/09/2024	25/09/2024	24/10/2024	Trả cổ tức đợt 1/2024 bằng tiền, 1,500 đồng/CP

## Khuyến cáo

Bản báo cáo thị trường này bao gồm các nhận định chủ quan và dựa trên nguồn thông tin tin cậy và cơ sở phân tích chi tiết, cần trọng. ASEANSC không đảm bảo sự chính xác và đầy đủ của các nguồn thông tin này đồng thời bản báo cáo này được chuẩn bị cho mục đích duy nhất là cung cấp thông tin và không nhằm đưa ra bất kỳ đề nghị hay hướng dẫn mua bán chứng khoán cụ thể nào. Nhà đầu tư nên xem báo cáo này như một nguồn tham khảo khi đưa ra quyết định đầu tư và phải chịu toàn bộ trách nhiệm đối với quyết định đầu tư của chính mình. Các quan điểm và ước tính trong đánh giá của chúng tôi có giá trị đến ngày ra báo cáo và có thể thay đổi mà không cần báo cáo trước. Bản báo cáo này được giữ bản quyền ASEANSC. Mọi sự sao chép, chuyển giao hoặc sửa đổi trong bất kỳ trường hợp nào mà không có sự đồng ý của ASEANSC đều trái luật.

## I CHỨNG KHOÁN ASEAN

Website: [www.aseansc.com.vn](http://www.aseansc.com.vn)

### Hội sở chính

Tầng 4,5,6,7 – số 3 Đặng Thái Thân  
Phường Phan Chu Trinh, quận Hoàn Kiếm, Hà Nội.  
Tel: 024 6275 8668  
Tổng đài đặt lệnh: 024 6275 8888

### Chi nhánh Hồ Chí Minh

Tầng 2 - số 77-79 Phó Đức Chính,  
Phường Nguyễn Thái Bình, quận 1, Tp Hồ Chí Minh.  
Tel: 028 3933 0308  
Tổng đài đặt lệnh: 028 3933 0309