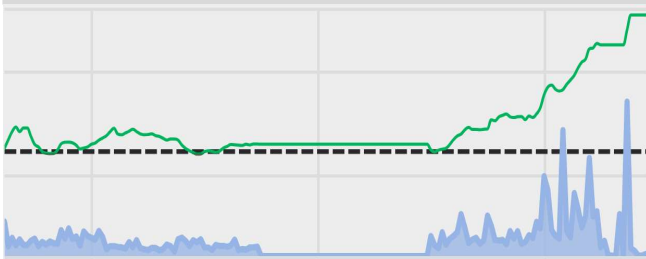




DAILY MARKET REVIEW

PHỤC HỒI TRONG NGHI NGỜ

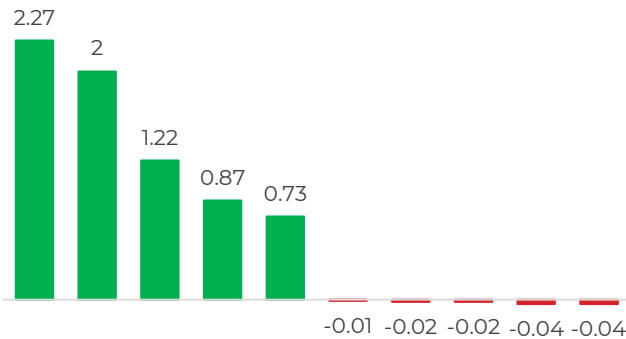
Diễn biến chỉ số VN-INDEX



Chỉ số	Close	Change	%	Khối lượng
HOSE	1,258.95	19.69	1.59	460.74
HNX	232.30	1.46	0.63	45.05
UPCOM	93.12	0.55	0.59	24.23
VN30	1,303.65	22.28	1.74	141.55
VN100	1,293.78	21.33	1.68	339.08
VNMID	1,880.68	28.83	1.56	197.52

(*) triệu cổ phiếu

TOP CP ẢNH HƯỞNG CHỈ SỐ



VHM VCB BID TCB VIC DTL BWE TCD SGR ITA

Nguồn: Nền tảng phân tích AseanSC research

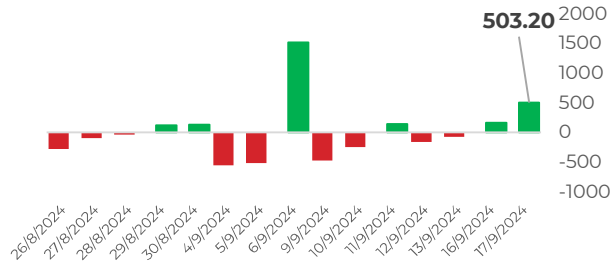
QUAN ĐIỂM ĐẦU TƯ

Như chúng tôi đã nhận định ở những báo cáo trước đây, thị trường đã bắt đầu có sự hồi phục trong ngắn hạn, vùng hỗ trợ 1,240 - 1,250 điểm tiếp tục phát huy hiệu quả khi lực cầu gia tăng tại vùng này và hình thành một phiên phục hồi bao phủ tốt các phiên giảm trước đó. Tuy nhiên, chúng tôi cũng lưu ý rủi ro đến từ các thông tin tiêu cực của thị trường chứng khoán Mỹ, do đó cần quan sát các thị trường thế giới chặt chẽ để xác nhận liệu xu hướng tăng có thể tiếp diễn trong bao lâu. Đối với các giao dịch ngắn hạn, nhà đầu tư nên thực hiện cẩn trọng, và ưu tiên đảm bảo lợi nhuận cân bằng với rủi ro. Trong dài hạn, nhà đầu tư nên chủ động lượng tiền mặt để sẵn sàng giao dịch khi các cổ phiếu lớn về vùng hấp dẫn.

DIỄN BIẾN THỊ TRƯỜNG

Trong phiên giao dịch hôm nay, thị trường có sự giằng co mạnh trong phiên sáng khi VN-Index dao động quanh vùng hỗ trợ 1,240 điểm. Tuy nhiên, đến phiên chiều, lực cầu gia tăng đã giúp chỉ số tăng tốc và kết thúc phiên với mức tăng mạnh mẽ. VN-Index đóng cửa tăng 19.69 điểm. Thanh khoản thị trường vẫn chưa có sự cải thiện rõ rệt nhưng diễn biến mua lên lan tỏa trên diện rộng, đặc biệt là nhóm bất động sản nổi bật với nhiều mã tăng tích cực. Điểm đáng chú ý là khối ngoại tiếp tục mua ròng phiên thứ hai liên tiếp với giá trị mua ròng lên tới 524.89 tỷ đồng, cho thấy dòng tiền ngoại đang quay trở lại mạnh mẽ, hỗ trợ cho sự phục hồi của chỉ số.

GIAO DỊCH KHỐI NGOẠI TRÊN HOSE



Nguồn: Nền tảng phân tích AseanSC research



TÍN HIỆU KỸ THUẬT

Chỉ báo	Ý nghĩa	Trạng thái
MA10 - MA20	Xu hướng	Up
RSI	Động lượng	54.32
MFI	Dòng tiền	34.96
Kháng cự	1,280	1,285
Hỗ trợ	1,240	1,250

Phái sinh	Giá	Volume	OI
VN30F2409	1,305.8	184,639	43,762
VN30F2410	1,306.9	9,055	5,158
VN30F2412	1,302.2	504	903
VN30F2503	1,302.2	75	113

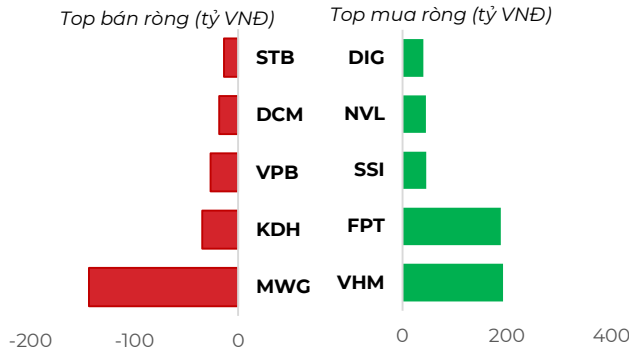
DIỄN BIẾN THỊ TRƯỜNG

Khối ngoại mua ròng 503 tỷ đồng trên sàn HOSE tập trung vào các mã VHM (193 tỷ đồng), FPT (188 tỷ đồng), SSI (46 tỷ đồng). Ở chiều ngược lại, nhà đầu tư nước ngoài bán ròng lớn nhất các mã MWG (-144 tỷ đồng), KDH (-35 tỷ đồng), VPB (-27 tỷ đồng).

NHẬN ĐỊNH THỊ TRƯỜNG

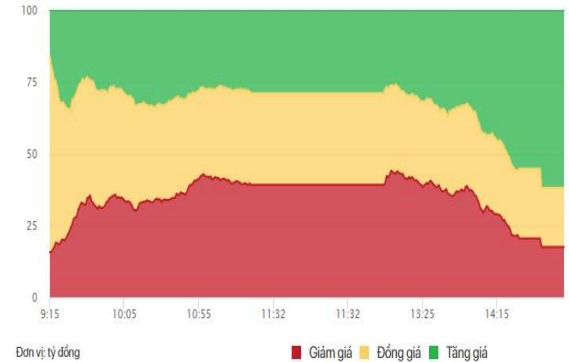
VNINDEX có tín hiệu tích cực trong phiên hôm nay khi chạm vào vùng hỗ trợ 1,240 - 1,250 điểm, vùng được xem là điểm tựa kỹ thuật quan trọng. Chỉ báo RSI đã tăng lên mức 49.73, cho thấy sự cải thiện về động lực thị trường. Bên cạnh đó chỉ báo Stochastic đã rơi vào vùng quá bán, gia tăng về khả năng phục hồi kỹ thuật trong ngắn hạn. Ngoài ra, khối lượng giao dịch tăng nhẹ cùng với lực cầu từ khối ngoại trong các phiên gần đây hỗ trợ cho sự lạc quan về một đợt hồi phục ngắn hạn. Trong kịch bản tích cực, nếu thị trường giữ vững vùng hỗ trợ này, mục tiêu tiếp theo của VNINDEX sẽ là khu vực kháng cự 1,265 - 1,270 điểm, nơi có sự giao thoa của đường MA20. Tuy nhiên, chúng tôi cũng lưu ý rủi ro đến từ các thông tin tiêu cực của thị trường chứng khoán Mỹ, do đó cần quan sát các thị trường thế giới chặt chẽ để xác nhận liệu xu hướng tăng có thể tiếp diễn trong bao lâu. Đối với các giao dịch ngắn hạn, nhà đầu tư nên thực hiện cẩn trọng, và ưu tiên đảm bảo lợi nhuận cân bằng với rủi ro. Trong dài hạn, nhà đầu tư nên chủ động lượng tiền mặt để sẵn sàng giao dịch khi các cổ phiếu

TOP GIAO DỊCH KHỐI NGOẠI

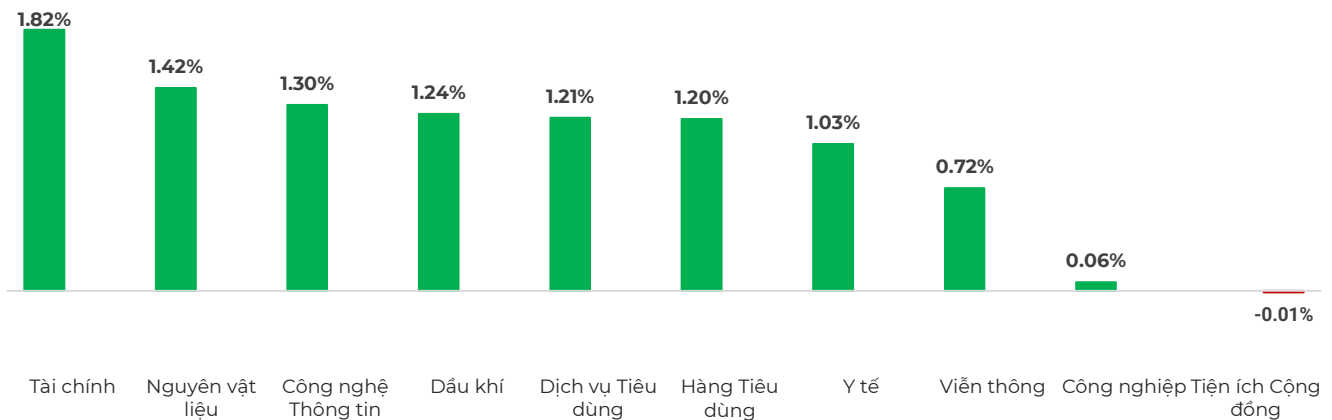


Nguồn: Nền tảng phân tích AseanSC research

ĐỘ RỘNG THỊ TRƯỜNG



DIỄN BIẾN NHÓM CHỈ SỐ TRONG NGÀY (%)



Nguồn: Nền tảng phân tích AseanSC research

TOP TĂNG ĐIỂM HSX

STT	Mã	Khối lượng	Giá	% Tăng
1	IMP	618,500	49,750	7.0%
2	AGM	143,000	4,230	6.8%
3	VCF	1,300	232,400	6.3%
4	TTE	200	18,000	6.2%
5	PMG	100	7,300	6.1%

TOP GIẢM ĐIỂM HSX

Mã	Khối lượng	Giá	% Giảm
SGR	279,300	45,850	-6.9%
SMC	1,795,200	8,320	-6.8%
DTL	100	11,650	-6.8%
ITA	1,925,900	3,020	-6.8%
TCD	3,228,000	5,660	-5.7%

Nguồn: Asean Research

Tin tức

1. Dòng tiền đang đổ vào Đông Nam Á khi chu kỳ cắt giảm lãi suất đang diễn ra.
2. Cuộc suy thoái kinh tế ở Trung Quốc đang bắt đầu thể hiện rõ trong lĩnh vực nông nghiệp khi các nông dân đang đối mặt với tình thế khó khăn do nhu cầu suy giảm.
3. Các doanh nghiệp lớn tại Mỹ sẽ tiếp tục tăng lương cơ bản.
4. Trong bối cảnh Fed sắp hạ lãi suất, NHNN đã tiếp tục hạ lãi suất OMO về 4%/năm, thấp nhất kể từ tháng 4/2024.

CHỈ SỐ VÀ HÀNG HÓA THẾ GIỚI			
Chỉ số	Giá	Thay đổi	%thay đổi
Dow Jones	41,622.08	-92.63	-0.23%
Nikkei 225	36,204.50	-591.00	-1.63%
Hang Seng	17,660.02	-125.38	-0.73%
Gold	2,608.25	+9.25	+0.36%
Brent Oil	72.68	+1.11	+1.60%
Natural Gas	2.378	+0.011	+0.49%

(*) Thông tin chỉ số thế giới:

- Chỉ số Dow Jones tăng -92.63, tương đương -0.23% lên mức 41,622.08 điểm.

- Chỉ số Nikkei 225 giảm -591.00, tương đương -1.63% xuống mức 36,204.50 điểm.

Nguồn: Investing.com, Asean research tổng hợp

Hôm nay	Tỷ giá trong nước	
	Mua vào	Bán ra
USD	24,370.0	24,740.0
EUR	26,542.2	27,999.0
GBP	31,454.7	32,793.4
JPY	169.6	179.5
CNY	3,392.6	3537.55
AUD	16061.3	16744.89

(**) Thông tin tỷ giá trong nước:

Phiên ngày Thứ Ba (17/09) Ngân hàng Thương mại Cổ phần Ngoại thương Việt Nam niêm yết:

- Tỷ giá đô la Mỹ USD Mua vào 24370 VND/USD ; bán ra 24740 VND/USD.

Nguồn: Nền tảng phân tích Asean, Asean research tổng hợp

THÔNG TIN SỰ KIỆN DOANH NGHIỆP					
Mã CK	Ngày GDKHQ	Ngày ĐKCC	Ngày thực hiện	Sự kiện	
TRC	27/09/2024	30/09/2024	06/11/2024	Trả cổ tức năm 2023 bằng tiền, 900 đồng/CP	
WTC	26/09/2024	27/09/2024	08/10/2024	Trả cổ tức năm 2023 bằng tiền, 1,200 đồng/CP	
FBC	26/09/2024	27/09/2024	07/11/2024	Trả cổ tức năm 2023 bằng tiền, 20,000 đồng/CP	
SBV	25/09/2024	26/09/2024	16/10/2024	Trả cổ tức năm 2023 bằng tiền, 250 đồng/CP	
CMV	25/09/2024	26/09/2024	16/10/2024	Trả cổ tức năm 2023 bằng tiền, 400 đồng/CP	
VNM	24/09/2024	25/09/2024	24/10/2024	Trả cổ tức đợt 4/2023 bằng tiền, 950 đồng/CP	
VNM	24/09/2024	25/09/2024	24/10/2024	Trả cổ tức đợt 1/2024 bằng tiền, 1,500 đồng/CP	
UPC	24/09/2024	25/09/2024	10/10/2024	Trả cổ tức năm 2023 bằng tiền, 1,600 đồng/CP	
HCC	23/09/2024	24/09/2024	24/10/2024	Trả cổ tức năm 2023 bằng tiền, 1,200 đồng/CP	

Khuyến cáo

Bản báo cáo thị trường này bao gồm các nhận định chủ quan và dựa trên nguồn thông tin tin cậy và cơ sở phân tích chi tiết, cẩn trọng. ASEANSC không đảm bảo sự chính xác và đầy đủ của các nguồn thông tin này đồng thời bản báo cáo này được chuẩn bị cho mục đích duy nhất là cung cấp thông tin và không nhằm đưa ra bất kỳ đề nghị hay hướng dẫn mua bán chứng khoán cụ thể nào. Nhà đầu tư nên xem báo cáo này như một nguồn tham khảo khi đưa ra quyết định đầu tư và phải chịu toàn bộ trách nhiệm đối với quyết định đầu tư của chính mình. Các quan điểm và ước tính trong đánh giá của chúng tôi có giá trị đến ngày ra báo cáo và có thể thay đổi mà không cần báo cáo trước. Bản báo cáo này được giữ bản quyền ASEANSC. Mọi sự sao chép, chuyển giao hoặc sửa đổi trong bất kỳ trường hợp nào mà không có sự đồng ý của ASEANSC đều trái luật.

I CHỨNG KHOÁN ASEAN

Website: www.aseansc.com.vn

Hội sở chính

Tầng 4,5,6,7 – số 3 Đặng Thái Thân
Phường Phan Chu Trinh, quận Hoàn Kiếm, Hà Nội.
Tel: 024 6275 8668
Tổng đài đặt lệnh: 024 6275 8888

Chi nhánh Hồ Chí Minh

Tầng 2 - số 77-79 Phó Đức Chính,
Phường Nguyễn Thái Bình, quận 1, Tp Hồ Chí Minh.
Tel: 028 3933 0308
Tổng đài đặt lệnh: 028 3933 0309