



Ngày 16.09.2024

# DAILY MARKET REVIEW

**ĐÁNH MẤT VÙNG 1250 ĐIỂM, THỊ TRƯỜNG TIẾP TỤC TÌM VÙNG CÂN BẰNG DƯỚI**

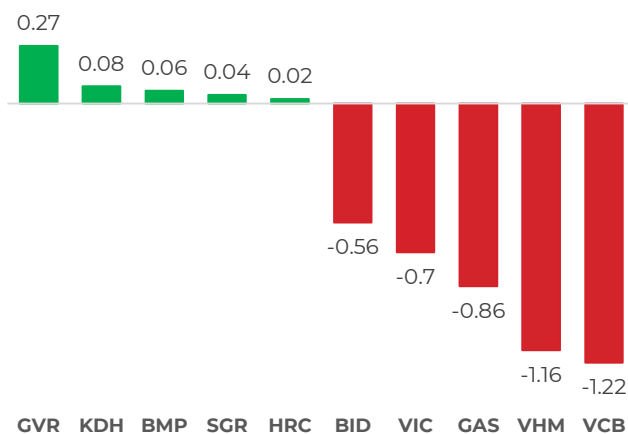
Diễn biến chỉ số VN-INDEX



Chỉ số	Close	Change	%	Khối lượng
HOSE	1,239.26	-12.45	-0.99	453.59
HNX	230.84	-1.58	-0.68	39.49
UPCOM	92.57	-0.38	-0.41	21.83
VN30	1,281.37	-12.93	-1.00	150.53
VN100	1,272.45	-13.04	-1.01	324.12
VNMID	1,851.85	-19.16	-1.02	173.59

(\*) triệu cổ phiếu

TOP CP ẢNH HƯỞNG CHỈ SỐ



Nguồn: Nền tảng phân tích AseanSC research

## QUAN ĐIỂM ĐẦU TƯ

Thanh khoản thấp tiếp tục thể hiện sự thiếu vững vàng của thị trường trong thời gian gần đây. Việc thị trường liên tục giằng co và giảm điểm tiếp tục duy trì tâm lý thận trọng cho số đông nhà đầu tư khi số lượng cổ phiếu có lợi nhuận trong vài tuần qua liên tục suy giảm. Mặc dù thị trường đã dừng giảm và phản ứng tích cực tại vùng 1,250 điểm, đồng thời luân phiên tăng điểm bởi các nhóm ngành lớn, song, đà tăng không thể kéo dài và một lần nữa thanh khoản vẫn đang thể hiện rằng vùng chiết khấu này chưa quá "hấp dẫn". Nhà đầu tư tiếp tục quan sát thị trường và giữ tâm thế giao dịch thận trọng, duy trì tỷ trọng cổ phiếu ở mức trung bình.

## DIỄN BIẾN THỊ TRƯỜNG

Thị trường tiếp tục chịu áp lực điều chỉnh mạnh. VNINDEX chính thức đánh mất mốc 1,250 điểm. Sắc đỏ chiếm ưu thế rõ rệt với 312 mã giảm/ 97 mã tăng, thể hiện sự thận trọng và áp lực bán lan rộng ở nhiều nhóm ngành. Đáng chú ý, nhóm cổ phiếu vốn hóa lớn như bất động sản, ngân hàng, và vật liệu xây dựng chịu sức ép chốt lời mạnh, trong đó NVL và PDR, VHM tác nhân chính. Thanh khoản tăng nhẹ so với phiên trước nhưng vẫn ở mức thấp, cụ thể đạt 13,485 tỷ đồng cho thấy dòng tiền vẫn chưa có sự bứt phá rõ ràng và có dấu hiệu suy giảm so với các phiên trước. Khối ngoại mua ròng nhẹ 218.6 tỷ đồng, tập trung vào cổ phiếu FPT, nhưng lực mua này không đủ để cân bằng thị trường. Thị trường vẫn đang chịu áp lực điều chỉnh mạnh khi các cổ phiếu trụ cột mất đà tăng.

**GIAO DỊCH KHỐI NGOẠI TRÊN HOSE**



Nguồn: Nền tảng phân tích AseanSC research



**TÍN HIỆU KỸ THUẬT**

Chỉ báo	Ý nghĩa	Trạng thái
MA10 - MA20	Xu hướng	Up
RSI	Động lượng	54.27
MFI	Dòng tiền	34.96
Kháng cự	1,250	1,284
Hỗ trợ	1,250	1,194

Phái sinh	Giá	Volume	OI
VN30F2409	1,282.0	168,579	44,600
VN30F2410	1,283.5	3,817	2,852
VN30F2412	1,278.5	776	915
VN30F2503	1,285.6	56	114

**DIỄN BIẾN THỊ TRƯỜNG**


Khối ngoại mua ròng 163 tỷ đồng trên sàn HOSE tập trung vào các mã TCB (70 tỷ đồng), FPT (53 tỷ đồng), VNM (49 tỷ đồng). Ở chiều ngược lại, nhà đầu tư nước ngoài bán ròng lớn nhất các mã HSG (-43 tỷ đồng), MWG (-41 tỷ đồng), VCI (-34 tỷ đồng).

**NHẬN ĐỊNH THỊ TRƯỜNG**

VNINDEX hôm nay tiếp tục giảm điểm với thanh khoản tăng, cho thấy áp lực bán vẫn rất mạnh. Chỉ số đã mất mốc 1,250 điểm và hiện đang kiểm định lại vùng hỗ trợ 1,240 điểm. Các chỉ báo kỹ thuật như MACD đang cho tín hiệu tiêu cực khi đường MACD đã cắt xuống dưới đường tín hiệu, củng cố xu hướng giảm ngắn hạn. RSI giảm xuống mức 43.62, phản ánh động lực thị trường khá yếu. Tuy nhiên, Stochastic đang trong vùng quá bán với mức 25.32, mở ra cơ hội cho một nhịp hồi phục kỹ thuật nếu áp lực bán giảm bớt.

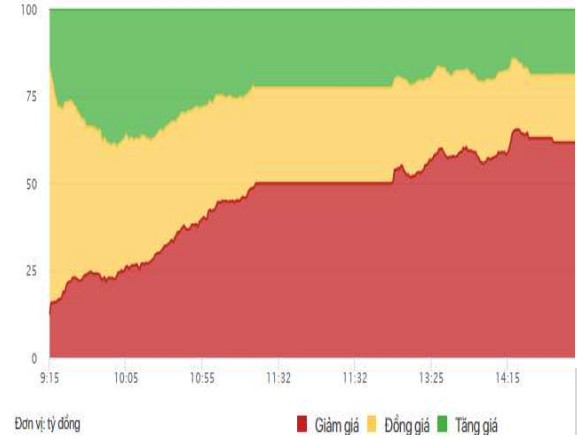
Dù vậy, khả năng thanh khoản tăng trở lại là khá thấp khi thị trường tiến gần đến đáy hạn phái sinh, một yếu tố đáng lo ngại trong bối cảnh hiện tại. Áp lực từ thị trường phái sinh có thể khiến thị trường tiếp tục giằng co và khó hồi phục mạnh. Trong bối cảnh rủi ro ngắn hạn vẫn ở mức cao, nhà đầu tư nên tiếp tục giữ tâm lý thận trọng, quan sát diễn biến dòng tiền và chỉ nên ra quyết định khi có những tín hiệu rõ ràng hơn.

**TOP GIAO DỊCH KHỐI NGOẠI**

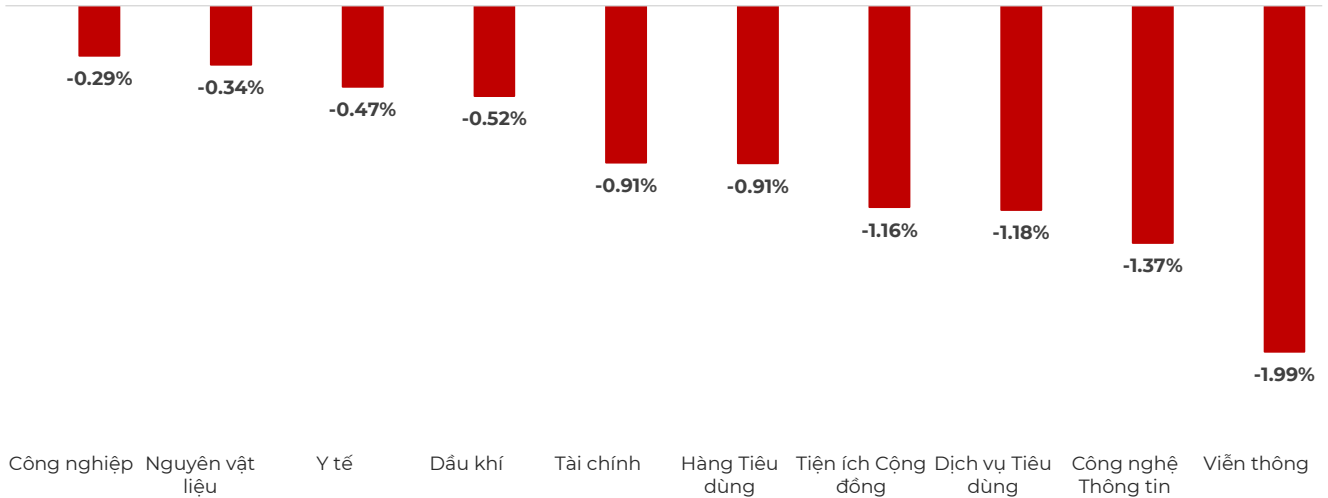


Nguồn: Nền tảng phân tích AseanSC research

**ĐỘ RỘNG THỊ TRƯỜNG**



**DIỄN BIẾN NHÓM CHỈ SỐ TRONG NGÀY (%)**



Nguồn: Nền tảng phân tích AseanSC research

**TOP TĂNG ĐIỂM HSX**

STT	Mã	Khối lượng	Giá	% Tăng
1	AGM	352,400	3,960	6.7%
2	HRC	100	49,300	6.5%
3	TCR	400	3,360	6.3%
4	SGR	380,500	49,250	5.6%
5	D2D	175,400	42,100	5.3%

**TOP GIẢM ĐIỂM HSX**

Mã	Khối lượng	Giá	% Giảm
SMC	1,603,700	8,930	-7.0%
STG	1,000	43,400	-7.0%
PMG	500	6,410	-7.0%
SRC	500	28,850	-6.9%
KPF	837,300	2,260	-6.2%

Nguồn: Asean Research

**Tin tức**

- Nhập siêu từ thị trường Trung Quốc 54,2 tỷ USD, vượt năm ngoài gần 5 tỷ USD
- Sân bay tại Vạn Thắng, Vạn Ninh, Khánh Hòa sắp xây dựng, được đầu tư giai đoạn đầu 7.892 tỷ đồng
- Kiến nghị gỡ khó về vốn chủ sở hữu tối thiểu của nhà đầu tư cao tốc
- Thủ tướng làm Trưởng Ban Chỉ đạo xây dựng Đề án Trung tâm tài chính khu vực và quốc tế

CHỈ SỐ VÀ HÀNG HÓA THẾ GIỚI			
Chỉ số	Giá	Thay đổi	%thay đổi
<b>Dow Jones</b>	41,393.78	297.01	0.72%
<b>Nikkei 225</b>	36,581.76	-251.51	-0.68%
<b>Hang Seng</b>	17,411.89	42.80	0.25%
<b>Gold</b>	2,613.90	3.20	0.12%
<b>Brent Oil</b>	71.97	0.36	0.50%
<b>Natural Gas</b>	2.30	0.00	-0.17%

(\*) Thông tin chỉ số thế giới:

- Chỉ số Dow Jones tăng 297.01, tương đương 0.72% lên mức 41,393.78 điểm.

- Chỉ số Nikkei 225 giảm -251.51, tương đương -0.68% xuống mức 36,581.76 điểm.

Nguồn: Investing.com, Asean research tổng hợp

Hôm nay	Tỷ giá trong nước	
	Mua vào	Bán ra
<b>USD</b>	24,360.0	24,730.0
<b>EUR</b>	26,526.6	27,982.6
<b>GBP</b>	31,456.2	32,795.1
<b>JPY</b>	168.9	178.8
<b>CNY</b>	3,385.7	3530.34
<b>AUD</b>	16097.83	16782.99

(\*\*) Thông tin tỷ giá trong nước:

Phiên ngày Thứ Hai (16/09) Ngân hàng Thương mại Cổ phần Ngoại thương Việt Nam niêm yết:

- Tỷ giá đô la Mỹ USD Mua vào 24360 VND/USD ; bán ra 24730 VND/USD.

Nguồn: Nền tảng phân tích Asean, Asean research tổng hợp

#### THÔNG TIN SỰ KIỆN DOANH NGHIỆP

Mã CK	Ngày GDKHQ	Ngày ĐKCC	Ngày thực hiện	Sự kiện
<b>BTH</b>	09/20/2024	09/23/2024	10/21/2024	Trả cổ tức năm 2023 bằng tiền, 700 đồng/CP
<b>ICG</b>	09/20/2024	09/23/2024	10/17/2024	Trả cổ tức năm 2023 bằng tiền, 500 đồng/CP
<b>NBP</b>	09/20/2024	09/23/2024	11/28/2024	Trả cổ tức năm 2023 bằng tiền, 500 đồng/CP
<b>SZL</b>	09/20/2024	09/23/2024	10/02/2024	Trả cổ tức đợt 2/2023 bằng tiền, 2,000 đồng/CP
<b>BAL</b>	09/20/2024	09/23/2024	10/23/2024	Trả cổ tức năm 2023 bằng tiền, 700 đồng/CP
<b>HAT</b>	09/20/2024	09/23/2024	10/23/2024	Trả cổ tức năm 2023 bằng tiền, 3,000 đồng/CP
<b>GH3</b>	09/20/2024	09/23/2024	10/24/2024	Trả cổ tức năm 2023 bằng tiền, 430 đồng/CP
<b>PVO</b>	09/19/2024	09/20/2024	10/15/2024	Trả cổ tức năm 2023 bằng tiền, 100 đồng/CP
<b>VLC</b>	09/19/2024	09/20/2024	10/22/2024	Trả cổ tức năm 2023 bằng tiền, 600 đồng/CP

#### Khuyến cáo

Bản báo cáo thị trường này bao gồm các nhận định chủ quan và dựa trên nguồn thông tin tin cậy và cơ sở phân tích chi tiết, cẩn trọng. ASEANSC không đảm bảo sự chính xác và đầy đủ của các nguồn thông tin này đồng thời bản báo cáo này được chuẩn bị cho mục đích duy nhất là cung cấp thông tin và không nhằm đưa ra bất kỳ đề nghị hay hướng dẫn mua bán chứng khoán cụ thể nào. Nhà đầu tư nên xem báo cáo này như một nguồn tham khảo khi đưa ra quyết định đầu tư và phải chịu toàn bộ trách nhiệm đối với quyết định đầu tư của chính mình. Các quan điểm và ước tính trong đánh giá của chúng tôi có giá trị đến ngày ra báo cáo và có thể thay đổi mà không cần báo cáo trước. Bản báo cáo này được giữ bản quyền ASEANSC. Mọi sự sao chép, chuyển giao hoặc sửa đổi trong bất kỳ trường hợp nào mà không có sự đồng ý của ASEANSC đều trái luật.

#### I CHỨNG KHOÁN ASEAN

Website: [www.aseansc.com.vn](http://www.aseansc.com.vn)

##### Hội sở chính

Tầng 4,5,6,7 – số 3 Đặng Thái Thân  
 Phường Phan Chu Trinh, quận Hoàn Kiếm, Hà Nội.  
 Tel: 024 6275 8668  
 Tổng đài đặt lệnh: 024 6275 8888

##### Chi nhánh Hồ Chí Minh

Tầng 2 - số 77-79 Phó Đức Chính,  
 Phường Nguyễn Thái Bình, quận 1, Tp Hồ Chí Minh.  
 Tel: 028 3933 0308  
 Tổng đài đặt lệnh: 028 3933 0309