

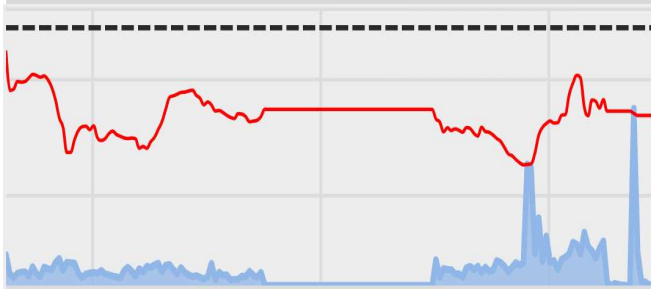


Ngày 13.09.2024

# DAILY MARKET REVIEW

THANH KHOẢN TRẦM LẮNG THỊ TRƯỜNG CỔ GẮN VÙNG HỖ TRỢ CHỜ TÍN HIỆU PHỤC HỒI

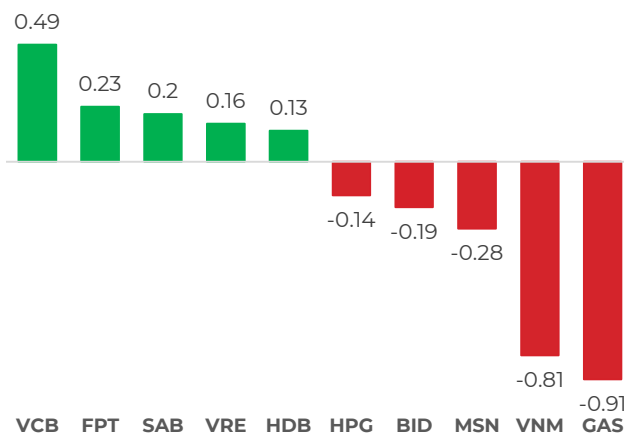
## Diễn biến chỉ số VN-INDEX



Chỉ số	Close	Change	%	Khối lượng
HOSE	1,251.71	-4.64	-0.37	383.57
HNX	232.42	0.52	0.22	43.48
UPCOM	92.95	0.22	0.24	28.30
VN30	1,294.30	-3.31	-0.26	118.48
VN100	1,285.49	-1.29	-0.10	281.38
VNMID	1,871.01	3.91	0.21	162.91

(\*) triệu cổ phiếu

## TOP CP ẢNH HƯỞNG CHỈ SỐ



Nguồn: Nền tảng phân tích AseanSC research

## QUAN ĐIỂM ĐẦU TƯ

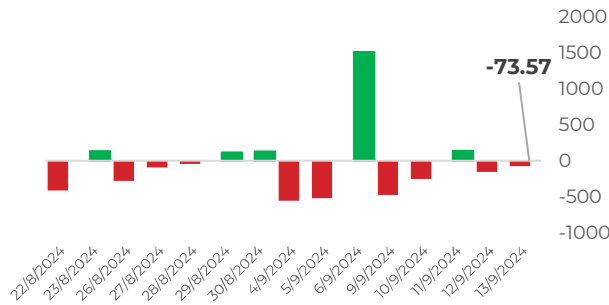
Thị trường tiếp diễn quá trình điều chỉnh với thanh khoản trầm lắng sau khi gặp khó vùng đỉnh cũ với sự thiếu vắng tâm lý kích hoạt dòng tiền thị trường khiến chỉ số vận động xu hướng yếu và tâm lý quan sát chủ đạo. Tuy nhiên, với những thông tin tích cực về cuộc họp gỡ khó cho triển vọng nâng hạng thị trường năm 2025, dòng tiền nhóm ngành chứng khoán và một phần là bất động sản đã phần nào có xu hướng tích cực khi diễn biến thị trường đi về cuối phiên.

Chúng tôi duy trì quan điểm đánh giá tích cực về triển vọng thị trường trung và dài hạn. Nhà đầu tư nên giữ tỷ trọng cổ phiếu trung bình và ổn định, tập trung vào các cổ phiếu có lợi thế cạnh tranh. Trong ngắn hạn, sẽ có khả năng có một đợt hồi phục, các giao dịch ngắn hạn nên được thực hiện cẩn trọng, và ưu tiên đảm bảo lợi nhuận cân bằng với rủi ro. Đồng thời luôn chủ động lượng tiền mặt sẵn sàng với các giao dịch mang tính dài hạn hơn khi các cổ phiếu lớn về vùng hấp dẫn.

## DIỄN BIẾN THỊ TRƯỜNG

Tâm lý thận trọng khiến chỉ số mở cửa giảm tạo khoảng trống giá và tiếp diễn bị nén sâu trong phiên sáng. Trạng thái sideways biên hẹp được thiết lập trong phần còn lại của phiên giao dịch khi dòng tiền trầm lắng, độ rộng được duy trì ổn định với số mã giảm chiếm ưu thế nhẹ. Trong phiên đã có lúc chỉ số mất đi ngưỡng 1,250 điểm nhưng đều xuất hiện lực cầu nâng đỡ đến từ nhóm chứng khoán dù giá trị chưa lớn. Nhóm cổ lớn phân hóa và tạo ra trạng thái giằng co, trong đó GAS, VNM trở thành nhân tố kéo giảm chỉ số mạnh nhất. Nhóm cổ phiếu bán (MWG, MSN,..) tiếp tục chịu sức ép. Ở chiều ngược lại, DXG và Dòng bất động sản thể hiện yếu tố tích cực đồng hành cùng nhóm Chứng khoán khi thể hiện sức hút với mức mua ròng khá.

**GIAO DỊCH KHỐI NGOẠI TRÊN HOSE**



**DIỄN BIẾN THỊ TRƯỜNG**

Khối ngoại bán ròng -74 tỷ đồng trên sàn HOSE tập trung vào các mã VHM (-189 tỷ đồng), MWG (-124 tỷ đồng), VCI (-86 tỷ đồng). Ở chiều ngược lại, nhà đầu tư nước ngoài mua ròng lớn nhất các mã FPT (195 tỷ đồng), STB (83 tỷ đồng), DXG (56 tỷ đồng).

Nguồn: Nền tảng phân tích AseanSC research



**TÍN HIỆU KỸ THUẬT**

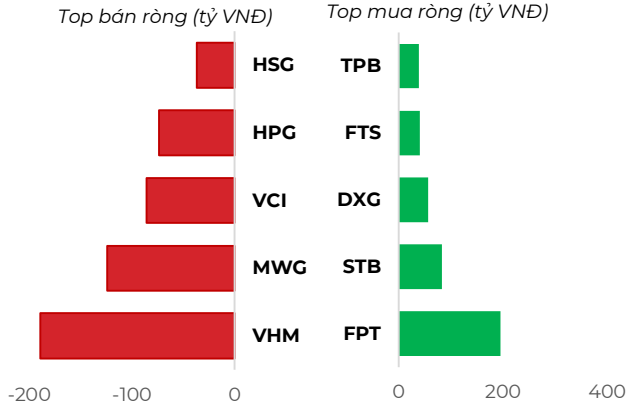
Chỉ báo	Ý nghĩa	Trạng thái
MA10 - MA20	Xu hướng	Up
RSI	Động lượng	55.98
MFI	Dòng tiền	45.63
Kháng cự	1,260	1,284
Hỗ trợ	1,250	1,228

Phái sinh	Giá	Volume	OI
VN30F2409	1,294.1	193,614	47,501
VN30F2410	1,295.6	1,117	2,727
VN30F2412	1,292.7	459	941
VN30F2503	1,292.7	22	119

**NHẬN ĐỊNH THỊ TRƯỜNG**

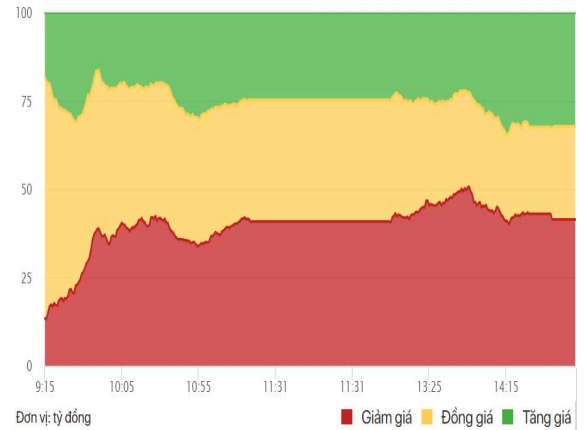
Chỉ số VNINDEX hình thành mẫu nến Doji rất hẹp và là chuỗi ba mẫu nến thân hẹp liên tiếp hình thành sau đã điều chỉnh từ vùng đỉnh cho thấy trạng thái do dự và tâm lý chờ đợi. Đồng thời, thanh khoản hai phiên cuối tuần đi về mức thấp nhất trong hơn 1 năm qua thể hiện trạng thái trầm lắng. Lực xu hướng yếu với lực bán chiếm ưu thế nhẹ tiếp diễn nên chỉ số. Chỉ báo RSI suy giảm xuống dưới mức trung bình và mẫu nến dao động sát dưới trạng thái co hẹp giao cắt của các đường EMA6, EMA20, EMA50 cho thấy giai đoạn điều chỉnh củng cố lại lực cầu tiếp diễn.

**TOP GIAO DỊCH KHỐI NGOẠI**

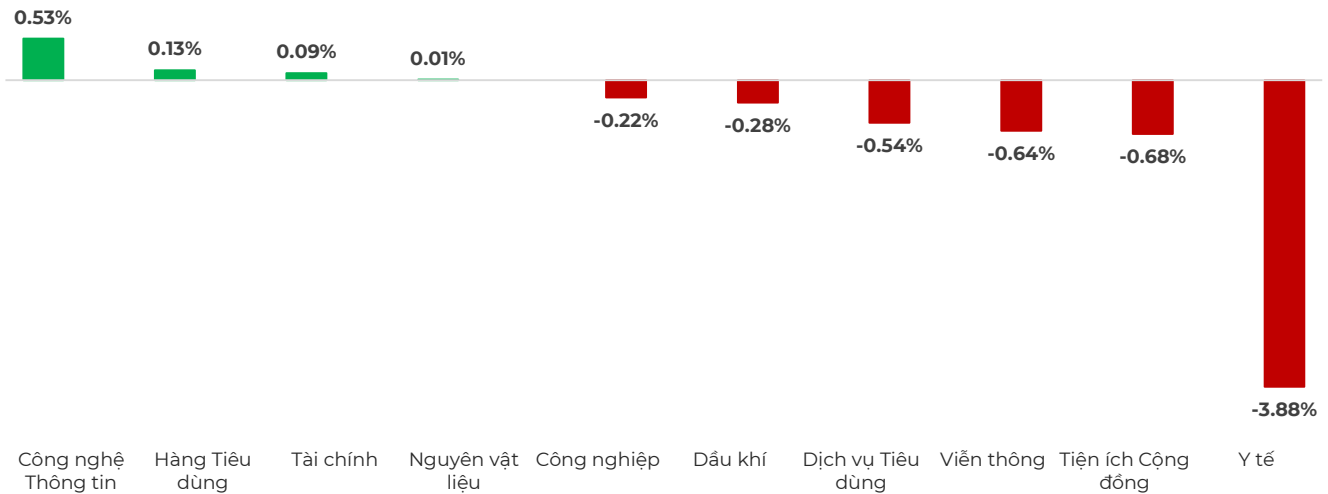


Nguồn: Nền tảng phân tích AseanSC research

**ĐỘ RỘNG THỊ TRƯỜNG**



**DIỄN BIẾN NHÓM CHỈ SỐ TRONG NGÀY (%)**



Nguồn: Nền tảng phân tích AseanSC research

**TOP TĂNG ĐIỂM HSX**

STT	Mã	Khối lượng	Giá	% Tăng
1	POM	2,143,400	2,900	11.5%
2	SCD	2,100	18,500	7.6%
3	SGR	439,900	46,650	7.0%
4	VAF	3,100	13,900	6.9%
5	AGM	148,500	3,710	6.9%

**TOP GIẢM ĐIỂM HSX**

Mã	Khối lượng	Giá	% Giảm
LEC	200	5,770	-6.9%
TNA	411,400	3,770	-6.9%
KPF	475,200	2,410	-6.6%
TMS	1,900	48,550	-6.5%
FUCVREIT	14,400	5,670	-6.3%

Nguồn: Asean Research

**Tin tức**

- Nhập khẩu gạo vọt lên 843 triệu USD, sắp vượt cả năm 2023
- Chính phủ chỉ đạo thành lập tổ công tác rà soát vướng mắc pháp lý các dự án điện
- Tổng Bí thư, Chủ tịch nước Lào mong muốn thúc đẩy hợp tác với TP.HCM
- Samsung sẽ rót thêm 1,8 tỷ USD vào Bắc Ninh

CHỈ SỐ VÀ HÀNG HÓA THẾ GIỚI			
Chỉ số	Giá	Thay đổi	%thay đổi
<b>Dow Jones</b>	41,096.77	235.06	0.58%
<b>Nikkei 225</b>	36,568.00	-287.50	-0.78%
<b>Hang Seng</b>	17,369.09	128.70	0.75%
<b>Gold</b>	2,597.65	17.05	0.66%
<b>Brent Oil</b>	72.56	0.59	0.82%
<b>Natural Gas</b>	2.38	0.02	0.98%

(\*) Thông tin chỉ số thế giới:

- Chỉ số Dow Jones tăng 235.06, tương đương 0.58% lên mức 41,096.77 điểm.

- Chỉ số Nikkei 225 giảm -287.5, tương đương -0.78% xuống mức 36,568.00 điểm.

Nguồn: Investing.com, Asean research tổng hợp

Hôm nay	Tỷ giá trong nước	
	Mua vào	Bán ra
<b>USD</b>	24,380.0	24,750.0
<b>EUR</b>	26,373.4	27,820.9
<b>GBP</b>	31,220.8	32,549.6
<b>JPY</b>	167.4	177.2
<b>CNY</b>	3,381.5	3525.91
<b>AUD</b>	15991.2	16671.8

(\*\*) Thông tin tỷ giá trong nước:

Phiên ngày Thứ Sáu (13/09) Ngân hàng Thương mại Cổ phần Ngoại thương Việt Nam niêm yết:

- Tỷ giá đô la Mỹ USD Mua vào 24380 VND/USD ; bán ra 24750 VND/USD.

Nguồn: Nền tảng phân tích Asean, Asean research tổng hợp

### THÔNG TIN SỰ KIỆN DOANH NGHIỆP

Mã CK	Ngày GDKHQ	Ngày ĐKCC	Ngày thực hiện	Sự kiện
<b>TRC</b>	09/27/2024	09/30/2024	11/06/2024	Trả cổ tức năm 2023 bằng tiền, 900 đồng/CP
<b>WTC</b>	09/26/2024	09/27/2024	10/08/2024	Trả cổ tức năm 2023 bằng tiền, 1,200 đồng/CP
<b>FBC</b>	09/26/2024	09/27/2024	11/07/2024	Trả cổ tức năm 2023 bằng tiền, 20,000 đồng/CP
<b>SBV</b>	09/25/2024	09/26/2024	10/16/2024	Trả cổ tức năm 2023 bằng tiền, 250 đồng/CP
<b>NSS</b>	09/25/2024	09/26/2024	10/30/2024	Trả cổ tức năm 2023 bằng tiền, 99 đồng/CP
<b>CMV</b>	09/25/2024	09/26/2024	10/16/2024	Trả cổ tức năm 2023 bằng tiền, 400 đồng/CP
<b>VNM</b>	09/24/2024	09/25/2024	10/24/2024	Trả cổ tức đợt 4/2023 bằng tiền, 950 đồng/CP
<b>VNM</b>	09/24/2024	09/25/2024	10/24/2024	Trả cổ tức đợt 1/2024 bằng tiền, 1,500 đồng/CP
<b>UPC</b>	09/24/2024	09/25/2024	10/10/2024	Trả cổ tức năm 2023 bằng tiền, 1,600 đồng/CP

### Khuyến cáo

Bản báo cáo thị trường này bao gồm các nhận định chủ quan và dựa trên nguồn thông tin tin cậy và cơ sở phân tích chi tiết, cẩn trọng. ASEANSC không đảm bảo sự chính xác và đầy đủ của các nguồn thông tin này đồng thời bản báo cáo này được chuẩn bị cho mục đích duy nhất là cung cấp thông tin và không nhằm đưa ra bất kỳ đề nghị hay hướng dẫn mua bán chứng khoán cụ thể nào. Nhà đầu tư nên xem báo cáo này như một nguồn tham khảo khi đưa ra quyết định đầu tư và phải chịu toàn bộ trách nhiệm đối với quyết định đầu tư của chính mình. Các quan điểm và ước tính trong đánh giá của chúng tôi có giá trị đến ngày ra báo cáo và có thể thay đổi mà không cần báo cáo trước. Bản báo cáo này được giữ bản quyền ASEANSC. Mọi sự sao chép, chuyển giao hoặc sửa đổi trong bất kỳ trường hợp nào mà không có sự đồng ý của ASEANSC đều trái luật.

### I CHỨNG KHOÁN ASEAN

Website: [www.aseansc.com.vn](http://www.aseansc.com.vn)

#### Hội sở chính

Tầng 4,5,6,7 – số 3 Đặng Thái Thân  
 Phường Phan Chu Trinh, quận Hoàn Kiếm, Hà Nội.  
 Tel: 024 6275 8668  
 Tổng đài đặt lệnh: 024 6275 8888

#### Chi nhánh Hồ Chí Minh

Tầng 2 - số 77-79 Phó Đức Chính,  
 Phường Nguyễn Thái Bình, quận 1, Tp Hồ Chí Minh.  
 Tel: 028 3933 0308  
 Tổng đài đặt lệnh: 028 3933 0309