

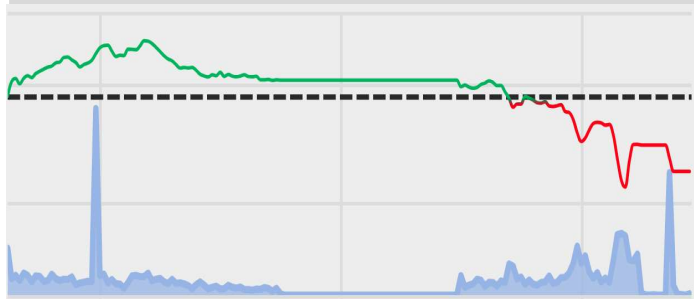


Ngày 05.09.2024

DAILY MARKET REVIEW

TÂM LÝ GIAO DỊCH YẾU

Diễn biến chỉ số VN-INDEX



Chỉ số	Close	Change	%	Khối lượng
HOSE	1,268.21	-7.59	-0.59	594.43
HNX	234.96	-1.18	-0.50	43.03
UPCOM	93.47	-0.28	-0.30	31.97
VN30	1,309.05	-8.66	-0.66	213.31
VN100	1,300.33	-9.32	-0.71	442.35
VNMID	1,896.45	-14.78	-0.77	229.05

(*) triệu cổ phiếu

TOP CP ẢNH HƯỞNG CHỈ SỐ



VHM VIC VNM HNG VCF MSN MBB GVR FPT VCB

Nguồn: Nền tảng phân tích AseanSC research

QUAN ĐIỂM ĐẦU TƯ

Thị trường hôm nay mở cửa với sắc xanh, nhanh chóng kiểm định lại vùng kháng cự 1,283 điểm nhưng không thành công. Áp lực bán rải rác suốt phiên khiến chỉ số điều chỉnh dần, đặc biệt là trong bối cảnh tâm lý nhà đầu tư tiêu cực hơn do ảnh hưởng từ thị trường Mỹ, bao gồm số liệu việc làm tiêu cực và sự suy yếu của nhóm công nghệ (NASDAQ 100). Điều này gia tăng rủi ro suy thoái của thị trường này và gián tiếp tác động đến VNINDEX. Do đó, chúng tôi khuyến nghị nhà đầu tư duy trì tỷ trọng cổ phiếu trung bình và quan sát chặt chẽ, sẵn sàng tỷ trọng tiền mặt để giải ngân khi thị trường xuất hiện các cơ hội tốt.

DIỄN BIẾN THỊ TRƯỜNG

Thị trường mở cửa với sắc xanh nhờ sự dẫn dắt của các cổ phiếu thuộc tập đoàn Vingroup như VIC, VHM, và VRE, song không thể duy trì được đà tăng để vượt qua được vùng kháng cự 1,283 điểm. Áp lực bán rải rác liên tục xuất hiện suốt cả phiên khiến chỉ số liên tục điều chỉnh giảm và đóng cửa ở mức 1,268.21 điểm (mất đi 7.59 điểm so với mốc tham chiếu). Các nhóm ngành như Công nghệ, Dầu khí và Viễn thông chịu áp lực giảm mạnh nhất trong phiên dưới áp lực tâm lý của đa số nhà đầu tư sau những lo ngại về rủi ro suy thoái của thị trường Mỹ.

GIAO DỊCH KHỐI NGOẠI TRÊN HOSE



DIỄN BIẾN THỊ TRƯỜNG

Khối ngoại bán ròng -682 tỷ đồng trên sàn HOSE tập trung vào các mã FPT (-272 tỷ đồng), HPG (-93 tỷ đồng), VPB (-89 tỷ đồng). Ở chiều ngược lại, nhà đầu tư nước ngoài mua ròng lớn nhất các mã VHM (197 tỷ đồng), VNM (95 tỷ đồng), FUEVFVND (63 tỷ đồng).

Nguồn: Nền tảng phân tích AseanSC research



TÍN HIỆU KỸ THUẬT

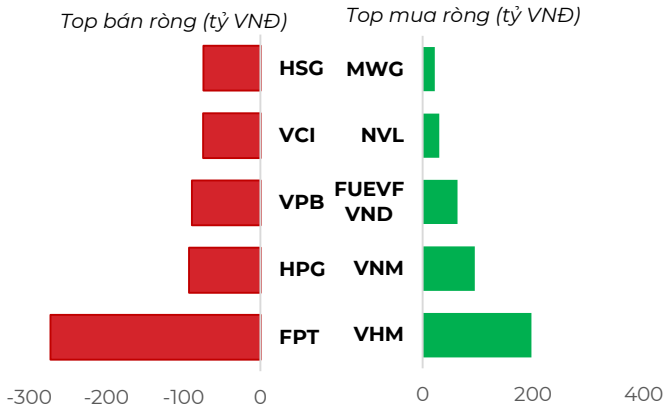
Chỉ báo	Ý nghĩa	Trạng thái
MA10 - MA20	Xu hướng	Down
RSI	Động lượng	47.04
MFI	Dòng tiền	67.38
Kháng cự	1,280	1,285
Hỗ trợ	1,240	1,250

NHẬN ĐỊNH THỊ TRƯỜNG

VN-Index không thể vượt qua ngưỡng kháng cự động tại đường MA10 và kết thúc bằng một phiên giảm điểm trong ngày hôm nay. Điều này cho thấy áp lực bán vẫn còn mạnh sau khi chỉ số tiếp cận vùng 1,283 điểm. Chỉ báo MACD cũng đang có xu hướng tiến sát vào đường tín hiệu (Signal), cảnh báo rủi ro điều chỉnh tiếp diễn trong ngắn hạn. Với khối lượng giao dịch không đột biến và các chỉ báo động lượng như Stochastic và RSI đang tiến dần về vùng trung tính, thị trường có khả năng sẽ tiếp tục giao dịch trong biên độ hẹp ở các phiên tới. Do đó, chúng tôi khuyến nghị nhà đầu tư duy trì tỷ trọng cổ phiếu trung bình và quan sát chặt chẽ, sẵn sàng tỷ trọng tiền mặt để giải ngân khi thị trường xuất hiện các cơ hội tốt.

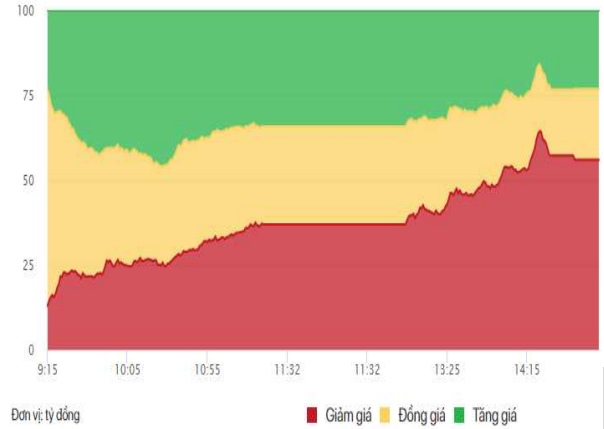
Phái sinh	Giá	Volume	OI
VN30F2409	1,307.7	168,132	44,714
VN30F2410	1,309.3	603	1,205
VN30F2412	1,307.0	176	713
VN30F2503	1,306.1	43	93

TOP GIAO DỊCH KHỐI NGOẠI

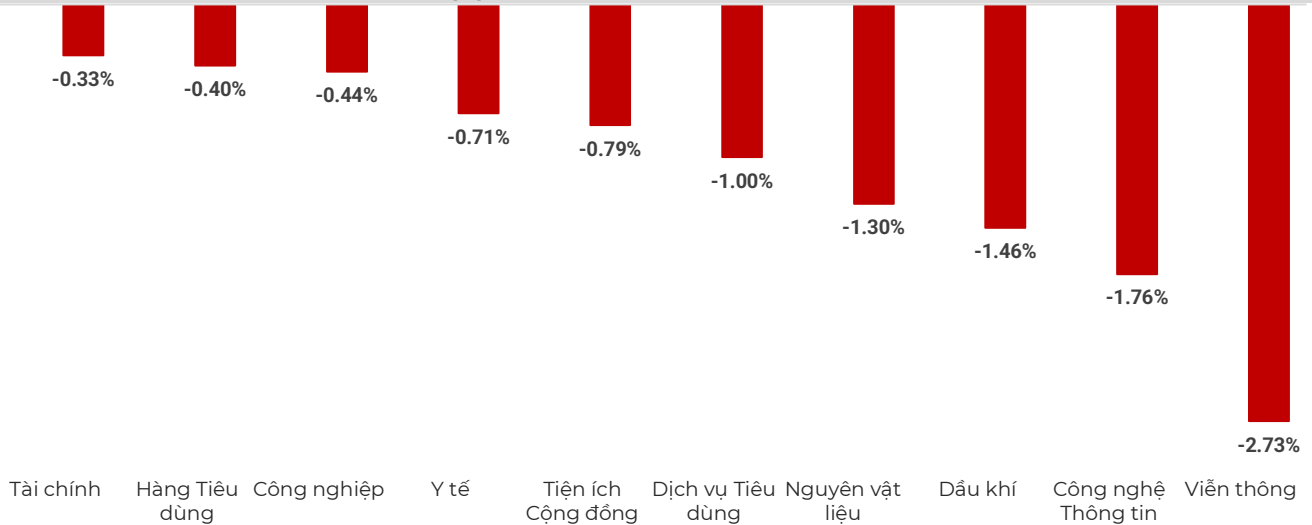


Nguồn: Nền tảng phân tích AseanSC research

ĐỘ RỘNG THỊ TRƯỜNG



DIỄN BIẾN NHÓM CHỈ SỐ TRONG NGÀY (%)



Nguồn: Nền tảng phân tích AseanSC research

TOP TĂNG ĐIỂM HSX

STT	Mã	Khối lượng	Giá	% Tăng
1	HNG	7,665,800	4,680	6.8%
2	CCI	100	19,950	6.7%
3	HUI	300	6,590	5.9%
4	EVG	4,840,300	7,230	5.9%
5	HBC	2,929,800	5,750	5.5%

TOP GIẢM ĐIỂM HSX

Mã	Khối lượng	Giá	% Giảm
SAV	224,700	23,350	-7.0%
DTT	1,000	17,250	-6.8%
SGR	815,600	37,000	-5.4%
SRC	100	29,100	-5.2%
PIT	8,200	5,600	-5.1%

Nguồn: Asean Research

Tin tức

1. Lạm phát giá nhà tại Mỹ có thể sẽ hạ nhiệt trong năm 2025.
2. Trung Quốc cân nhắc giảm lãi suất vay thế chấp 80 điểm cơ bản.
3. Những lo ngại mới về triển vọng tăng trưởng của Mỹ khi chỉ số ISM PMI tháng 8 chỉ 47.2, dưới ngưỡng 50 điểm.
4. PMI ngành sản xuất của Việt Nam đạt 52,4 điểm trong tháng 8.
5. Tổng số tiền đã miễn, giảm, gia hạn thuế ước tính đến hết tháng 8 khoảng 89,8 nghìn tỷ đồng.

CHỈ SỐ VÀ HÀNG HÓA THẾ GIỚI			
Chỉ số	Giá	Thay đổi	%thay đổi
Dow Jones	40,974.97	38.04	0.09%
Nikkei 225	36,649.00	-395.50	-1.07%
KOSPI	2,575.50	-5.30	-0.21%
Shanghai	2,788.56	4.28	0.15%
Gold	2,538.35	12.35	0.49%
Silver	28.837	0.28	0.98%

(*) Thông tin chỉ số thế giới:

- Chỉ số Dow Jones tăng 38.04, tương đương 0.09% lên mức 40,974.97 điểm.

- Chỉ số Nikkei 225 giảm -395.5, tương đương -1.07% xuống mức 36,649.00 điểm.

Nguồn: Investing.com, Asean research tổng hợp

Hôm nay	Tỷ giá trong nước	
	Mua vào	Bán ra
USD	24,665.0	25,035.0
EUR	26,781.2	28,250.6
GBP	31,764.8	33,116.1
JPY	165.9	175.6
CNY	3,424.8	3571.08
AUD	16237.34	16928.1

(**) Thông tin tỷ giá trong nước:

Phiên ngày Thứ Năm (05/09) Ngân hàng Thương mại Cổ phần Ngoại thương Việt Nam niêm yết:

- Tỷ giá đô la Mỹ USD Mua vào 24665 VND/USD; bán ra 25035 VND/USD.

Nguồn: VCB.com.vn, Asean research tổng hợp

THÔNG TIN SỰ KIỆN DOANH NGHIỆP				
Mã CK	Ngày GDKHQ	Ngày ĐKCC	Ngày thực hiện	Sự kiện
CMV	25/09/2024	26/09/2024	16/10/2024	Trả cổ tức năm 2023 bằng tiền, 400 đồng/CP
SBV	25/09/2024	26/09/2024	16/10/2024	Trả cổ tức năm 2023 bằng tiền, 250 đồng/CP
VNM	24/09/2024	25/09/2024	24/10/2024	Trả cổ tức đợt 4/2023 bằng tiền, 950 đồng/CP
VNM	24/09/2024	25/09/2024	24/10/2024	Trả cổ tức đợt 1/2024 bằng tiền, 1,500 đồng/CP
HCC	23/09/2024	24/09/2024	24/10/2024	Trả cổ tức năm 2023 bằng tiền, 1,200 đồng/CP
HDW	18/09/2024	19/09/2024	30/09/2024	Trả cổ tức năm 2023 bằng tiền, 791.93 đồng/CP
SMB	17/09/2024	18/09/2024	03/10/2024	Trả cổ tức đợt 2/2024 bằng tiền, 2,000 đồng/CP
SRC	17/09/2024	18/09/2024	03/10/2024	Trả cổ tức năm 2023 bằng tiền, 600 đồng/CP
HDC	16/09/2024	17/09/2024		Trả cổ tức năm 2023 bằng cổ phiếu, tỷ lệ 100:15

Khuyến cáo

Bản báo cáo thị trường này bao gồm các nhận định chủ quan và dựa trên nguồn thông tin tin cậy và cơ sở phân tích chi tiết, cần trọng. ASEANSC không đảm bảo sự chính xác và đầy đủ của các nguồn thông tin này đồng thời bản báo cáo này được chuẩn bị cho mục đích duy nhất là cung cấp thông tin và không nhằm đưa ra bất kỳ đề nghị hay hướng dẫn mua bán chứng khoán cụ thể nào. Nhà đầu tư nên xem báo cáo này như một nguồn tham khảo khi đưa ra quyết định đầu tư và phải chịu toàn bộ trách nhiệm đối với quyết định đầu tư của chính mình. Các quan điểm và ước tính trong đánh giá của chúng tôi có giá trị đến ngày ra báo cáo và có thể thay đổi mà không cần báo cáo trước. Bản báo cáo này được giữ bản quyền ASEANSC. Mọi sự sao chép, chuyển giao hoặc sửa đổi trong bất kỳ trường hợp nào mà không có sự đồng ý của ASEANSC đều trái luật.

I CHỨNG KHOÁN ASEAN

Website: www.aseansc.com.vn

Hội sở chính

Tầng 4,5,6,7 – số 3 Đặng Thái Thân
Phường Phan Chu Trinh, quận Hoàn Kiếm, Hà Nội.
Tel: 024 6275 8668
Tổng đài đặt lệnh: 024 6275 8888

Chi nhánh Hồ Chí Minh

Tầng 2 - số 77-79 Phó Đức Chính,
Phường Nguyễn Thái Bình, quận 1, Tp Hồ Chí Minh.
Tel: 028 3933 0308
Tổng đài đặt lệnh: 028 3933 0309