

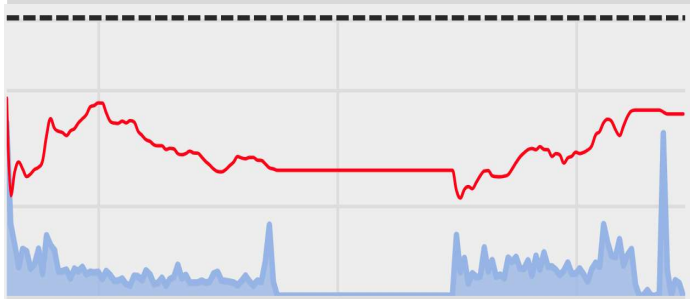


Ngày 04.09.2024

DAILY MARKET REVIEW

NỖ LỰC PHỤC HỒI VỀ CUỐI PHIÊN

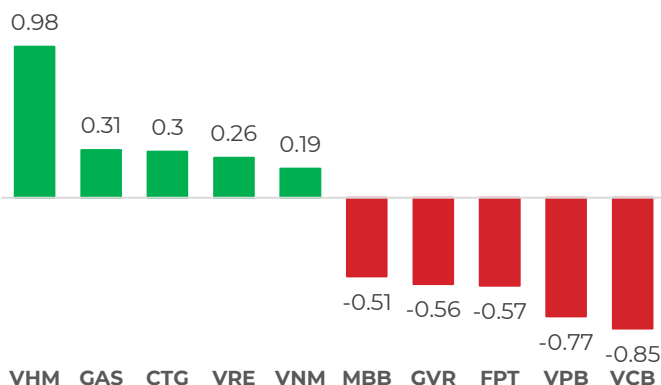
Diễn biến chỉ số VN-INDEX



Chỉ số	Close	Change	%	Khối lượng
HOSE	1,275.80	-8.07	-0.63	588.16
HNX	236.14	-1.42	-0.60	48.63
UPCOM	93.75	-0.42	-0.45	32.20
VN30	1,317.71	-13.81	-1.04	205.80
VN100	1,309.65	-11.84	-0.90	445.14
VNMID	1,911.23	-10.67	-0.56	239.35

(*) triệu cổ phiếu

TOP CP ẢNH HƯỞNG CHỈ SỐ



Nguồn: Nền tảng phân tích AseanSC research

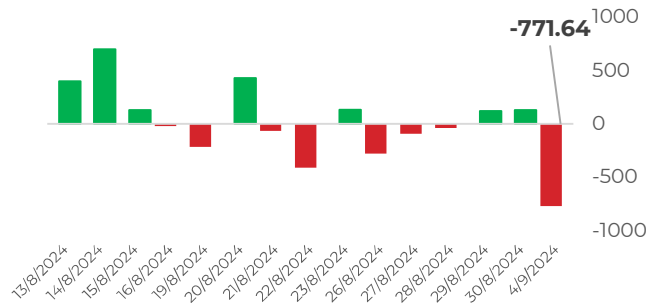
QUAN ĐIỂM ĐẦU TƯ

Thị trường mở GAP giảm điểm mạnh ngay từ đầu phiên sau thông tin tiêu cực từ PMI tháng 8 tại thị trường Mỹ tối hôm qua gia tăng rủi ro về suy thoái kinh tế của thị trường Mỹ gián tiếp tác động đến diễn biến điều chỉnh của thị trường Việt Nam trong ngắn hạn. Chỉ số tiếp tục điều chỉnh trong suốt phiên sáng và đầu phiên chiều, nhưng lực cầu đã xuất hiện kịp thời ở các nhóm cổ phiếu chủ chốt giúp thị trường hồi phục nhẹ cuối phiên. Nhà đầu tư nên duy trì tỷ trọng cổ phiếu trung bình, quan sát chặt chẽ hơn trong giai đoạn này để tìm kiếm cơ hội mới ưu tiên các cổ phiếu có cơ bản tốt đi kèm các kết quả kinh doanh tích cực.

DIỄN BIẾN THỊ TRƯỜNG

VN-Index mở GAP giảm điểm xuống mốc 1,271.39 điểm do áp lực bán xuất hiện ngay từ đầu phiên sau thông tin tiêu cực từ PMI tháng 8 của thị trường Mỹ. Chỉ số nhanh chóng điều chỉnh và có lúc mất đi mốc 1,270 điểm trong phiên chiều. Tuy nhiên, thanh khoản dần tăng nhẹ trở lại cho thấy áp lực cung phần nào đã được hấp thụ và lực cầu kịp thời ở các nhóm cổ phiếu vốn hóa lớn giúp thị trường hồi phục nhẹ về cuối phiên. Các nhóm ngành tăng điểm ấn tượng đáng chú ý trong phiên hôm nay có thể kể đến như sự đồng thuận ở nhóm Đầu tư công và sau đó dẫn lan tỏa đến các nhóm khác như Bất động sản, Ngân hàng.

GIAO DỊCH KHỐI NGOẠI TRÊN HOSE



DIỄN BIẾN THỊ TRƯỜNG

Khối ngoại bán ròng -772 tỷ đồng trên sàn HOSE tập trung vào các mã DGC (-142 tỷ đồng), HPG (-108 tỷ đồng), VPB (-102 tỷ đồng). Ở chiều ngược lại, nhà đầu tư nước ngoài mua ròng lớn nhất các mã PDR (49 tỷ đồng), VNM (48 tỷ đồng), CTG (39 tỷ đồng).

Nguồn: Nền tảng phân tích AseanSC research



TÍN HIỆU KỸ THUẬT

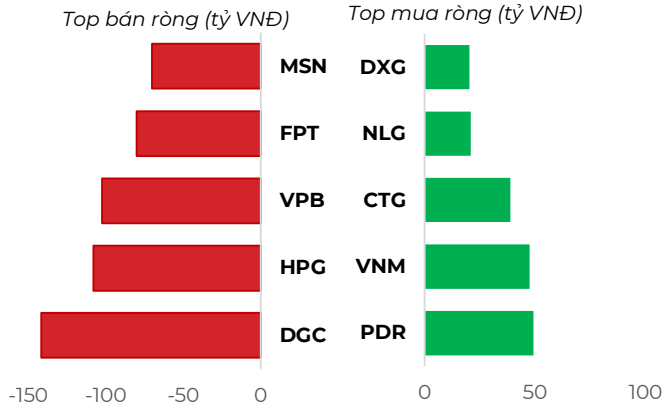
Chỉ báo	Ý nghĩa	Trạng thái
MA10 - MA20	Xu hướng	Up
RSI	Động lượng	54.89
MFI	Dòng tiền	45.04
Kháng cự	1,235	1,250
Hỗ trợ	1,140	1,170

Phái sinh	Giá	Volume	OI
VN30F2409	1,314.0	174,577	49,461
VN30F2410	1,315.4	704	1,234
VN30F2412	1,310.2	308	706
VN30F2503	1,311.7	60	99

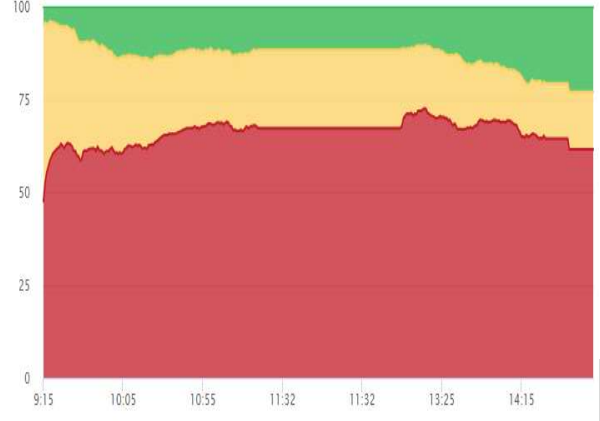
NHẬN ĐỊNH THỊ TRƯỜNG

VN-Index mở gap giảm điểm nhưng đã đóng cửa bằng một nền xanh nhỏ, cho thấy áp lực bán mạnh trong đầu phiên đã được hấp thụ phần nào. Hiện tại, chỉ số đang nằm dưới đường xu hướng giảm (trendline) ngắn hạn, khiến đà tăng bị chững lại. Chỉ báo Stochastic hiện đang ở vùng quá mua (78.62 - 85.35), cảnh báo khả năng điều chỉnh trong ngắn hạn. Tuy nhiên, hiện tại chỉ số vẫn đang giữ được trên các đường MA10, MA20 và MA50 và trong kịch bản tích cực nhất, chỉ số sẽ đi ngang quanh khu vực này, chờ các đường MA20, MA50 và MA100 nâng cao và đồng thời để làm nguội các chỉ báo quán tính để củng cố nền tảng giá và gia tăng xác suất "vượt đỉnh". Nhà đầu tư nên duy trì tỷ trọng cổ phiếu ổn định và chờ tín hiệu dòng tiền rõ ràng hơn để gia tăng giải ngân, ưu tiên các cổ phiếu có cơ bản tốt đi kèm các thông tin kinh doanh tích cực.

TOP GIAO DỊCH KHỐI NGOẠI

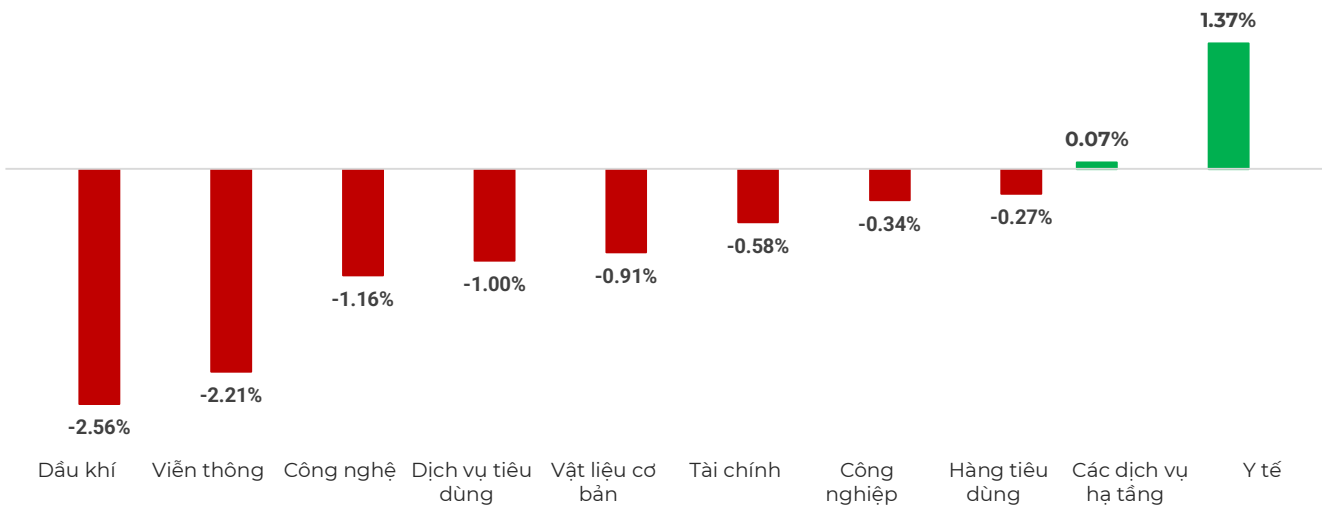


ĐỘ RỘNG THỊ TRƯỜNG



Nguồn: Nền tảng phân tích AseanSC research

DIỄN BIẾN NHÓM CHỈ SỐ TRONG NGÀY (%)



Nguồn: Nền tảng phân tích AseanSC research

TOP TĂNG ĐIỂM HSX

STT	Mã	Khối lượng	Giá	% Tăng
1	MDG	805,600	12,300	7.0%
2	PHC	168,200	6,150	7.0%
3	IMP	342,000	93,900	6.9%
4	HRC	600	43,950	6.9%
5	HAX	2,720,500	17,850	6.9%

TOP GIẢM ĐIỂM HSX

Mã	Khối lượng	Giá	% Giảm
SGR	39,600	39,100	-6.9%
SPM	200	10,800	-6.9%
DTT	200	18,500	-6.8%
CCI	3,500	18,700	-6.7%
L10	100	21,300	-6.4%

Nguồn: Asean Research

Tin tức

1. Fed có thể cắt giảm lãi suất "mạnh tay" hơn so với dự đoán của thị trường.
2. Thách thức ngành năng lượng mặt trời của Trung Quốc có thể sớm được giải quyết.
3. ISM PMI tháng 8 của nhóm sản xuất hồi phục nhẹ nhưng vẫn tiếp tục cho thấy tháng thứ 5 liên tiếp nằm dưới mốc 50.
4. Tính đến cuối tháng 8/2024, dư nợ tín dụng trên địa bàn Thành phố Hồ Chí Minh ước tăng 4,5% so với cuối năm 2023, thấp hơn nhiều so với mức tăng trưởng tín dụng chung của cả nước là 6,63%.

CHỈ SỐ VÀ HÀNG HÓA THẾ GIỚI			
Chỉ số	Giá	Thay đổi	%thay đổi
Dow Jones	40,936.93	-626.15	-1.51%
Nikkei 225	37,044.50	-1684.00	-4.35%
KOSPI	2,580.80	-83.83	-3.15%
Shanghai	2,785.20	-17.78	-0.63%
Gold	2,508.90	-14.10	-0.56%
Silver	28.198	-0.15	-0.52%

(*) Thông tin chỉ số thế giới:

- Chỉ số Dow Jones giảm -626.15, tương đương -1.51% lên mức 40,936.93 điểm.

- Chỉ số Nikkei 225 giảm -1684, tương đương -4.35% xuống mức 37,044.50 điểm.

Nguồn: Investing.com, Asean research tổng hợp

Hôm nay	Tỷ giá trong nước	
	Mua vào	Bán ra
USD	24,660.0	25,030.0
EUR	26,832.8	28,327.8
GBP	31,917.5	33,302.2
JPY	166.1	175.9
CNY	3,431.9	3581.31
AUD	16476.93	17191.71

(**) Thông tin tỷ giá trong nước:

Phiên ngày Thứ Tư (04/09) Ngân hàng Thương mại Cổ phần Ngoại thương Việt Nam niêm yết:

- Tỷ giá đô la Mỹ USD Mua vào 24660 VND/USD; bán ra 25030 VND/USD.

Nguồn: VCB.com.vn, Asean research tổng hợp

THÔNG TIN SỰ KIỆN DOANH NGHIỆP				
Mã CK	Ngày GDKHQ	Ngày ĐKCC	Ngày thực hiện	Sự kiện
FHS	05/09/2024	06/09/2024	18/09/2024	Trả cổ tức đợt 1/2024 bằng tiền, 600 đồng/CP
ILB	29/08/2024	30/08/2024	16/09/2024	Trả cổ tức năm 2023 bằng tiền, 2,107 đồng/CP
SGN	29/08/2024	30/08/2024	30/09/2024	Trả cổ tức năm 2023 bằng tiền, 2,500 đồng/CP
TMX	29/08/2024	30/08/2024	01/10/2024	Trả cổ tức năm 2023 bằng tiền, 300 đồng/CP
PIC	28/08/2024	29/08/2024	30/09/2024	Trả cổ tức đợt 2/2023 bằng tiền, 500 đồng/CP
DOC	27/08/2024	28/08/2024	03/10/2024	Trả cổ tức năm 2023 bằng tiền, 400 đồng/CP
DNA	23/08/2024	26/08/2024	26/09/2024	Trả cổ tức năm 2023 bằng tiền, 1,500 đồng/CP
VSN	22/08/2024	23/08/2024	10/10/2024	Trả cổ tức năm 2023 bằng tiền, 600 đồng/CP
BDW	21/08/2024	22/08/2024	16/09/2024	Trả cổ tức năm 2023 bằng tiền, 1,350 đồng/CP

Khuyến cáo

Bản báo cáo thị trường này bao gồm các nhận định chủ quan và dựa trên nguồn thông tin tin cậy và cơ sở phân tích chi tiết, cần trọng. ASEANSC không đảm bảo sự chính xác và đầy đủ của các nguồn thông tin này đồng thời bản báo cáo này được chuẩn bị cho mục đích duy nhất là cung cấp thông tin và không nhằm đưa ra bất kỳ đề nghị hay hướng dẫn mua bán chứng khoán cụ thể nào. Nhà đầu tư nên xem báo cáo này như một nguồn tham khảo khi đưa ra quyết định đầu tư và phải chịu toàn bộ trách nhiệm đối với quyết định đầu tư của chính mình. Các quan điểm và ước tính trong đánh giá của chúng tôi có giá trị đến ngày ra báo cáo và có thể thay đổi mà không cần báo cáo trước. Bản báo cáo này được giữ bản quyền ASEANSC. Mọi sự sao chép, chuyển giao hoặc sửa đổi trong bất kỳ trường hợp nào mà không có sự đồng ý của ASEANSC đều trái luật.

I CHỨNG KHOÁN ASEAN

Website: www.aseansc.com.vn

Hội sở chính

Tầng 4,5,6,7 – số 3 Đặng Thái Thân
Phường Phan Chu Trinh, quận Hoàn Kiếm, Hà Nội.
Tel: 024 6275 8668
Tổng đài đặt lệnh: 024 6275 8888

Chi nhánh Hồ Chí Minh

Tầng 2 - số 77-79 Phó Đức Chính,
Phường Nguyễn Thái Bình, quận 1, Tp Hồ Chí Minh.
Tel: 028 3933 0308
Tổng đài đặt lệnh: 028 3933 0309