

NGHỈ NGƠI SAU ĐÀ TĂNG, THỊ TRƯỜNG CHỜ ĐỢI XÁC NHẬN TRONG TUẦN SÁT LẺ

Phòng Chiến lược thị trường - CTCP Chứng khoán ASEAN

Nhóm thực hiện: Data & Research

Diễn biến thị trường

Chỉ số	Close	(*)KLKL	Thay đổi	%
VN-Index	1,285.32	3,345.85	33.09	2.64
VN30	1,321.15	1,079.86	29.47	2.28
HNX	240.07	302.43	4.92	2.09
UPCOM	94.41	218.66	0.97	1.04
MIDCAP	1,943.49	1,412.90	54.13	2.86
SMALLCAP	1,450.41	485.23	17.97	1.25
VN100	1,318.92	2,492.76	31.6	2.45

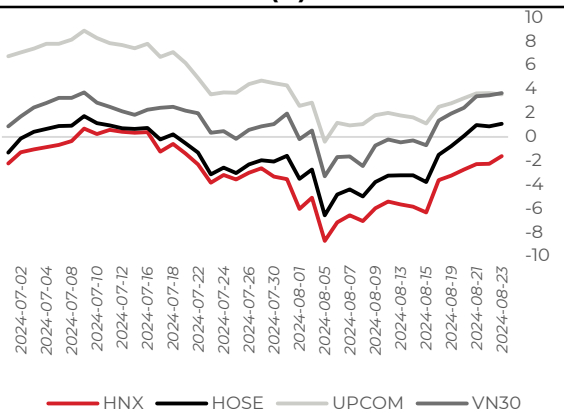
(*) KLKL: triệu cổ phiếu

Nguồn: Research.aseansc.com.vn

Thị trường kết thúc tuần tăng điểm thứ ba liên tiếp, vận động tiếp cận lại vùng đỉnh cũ (1280 -1300 điểm). Dòng tiền trở lại mạnh mẽ ở nhóm Ngân hàng giúp nhóm cổ phiếu "Vua" thể hiện được vai trò dẫn dắt. Đồng thời, dòng Midcap vẫn thể hiện sức hút với đà tăng lớn nhất trong tuần.

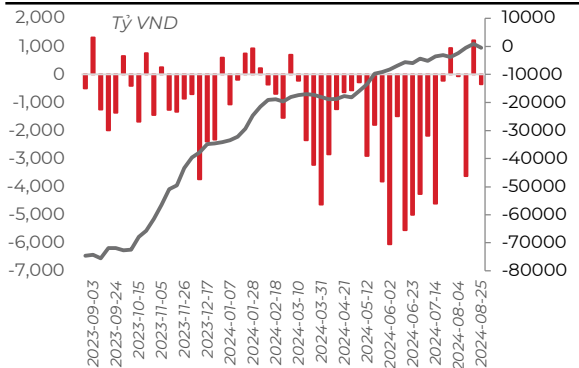
Chúng tôi đánh giá diễn biến thị trường hiện tại đang dẫn đi vào vùng dễ xảy ra rung lắc trong ngắn và trung hạn, tuy nhiên triển vọng trong dài hạn vẫn là tích cực trong bối cảnh VN Index đang dần tiếp cận lại vùng đỉnh 01 năm.

Diễn biến chỉ số chính (%)



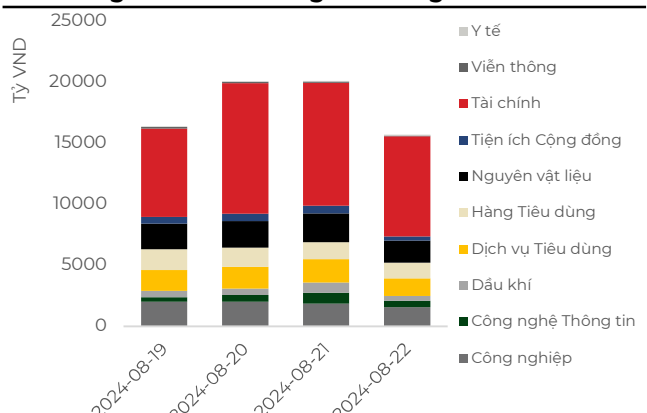
Nguồn: Research.aseansc.com.vn

Giao dịch ròng khối ngoại theo tuần



Nguồn: Research.aseansc.com.vn

Xu hướng thanh khoản ngành trong tuần



Nguồn: Research.aseansc.com.vn

Lịch kinh tế vĩ mô trong tuần

Curr.	Sự kiện	Thực tế	Trước đó
USD	Durable Goods Orders (MoM) (Jul)		-6.60%
EUR	German GDP (QoQ) (Q2)		0.20%
USD	CB Consumer Confidence (Aug)		10030.00%
USD	Crude Oil Inventories		-4.649M
EUR	German CPI (MoM) (Aug)		0.30%
USD	GDP (QoQ) (Q2)		1.40%
USD	Initial Jobless Claims		232K
EUR	CPI (YoY) (Aug)		2.60%
USD	Core PCE Price Index (MoM) (Jul)		0.00

Nguồn: Asean research, Investing.com

Cập nhật định giá

Chỉ số vĩ mô

Chỉ số thất nghiệp Mỹ	4.30%
Lợi suất trái phiếu kho bạc kì hạn 10 năm	3.78%

Chỉ số thị trường

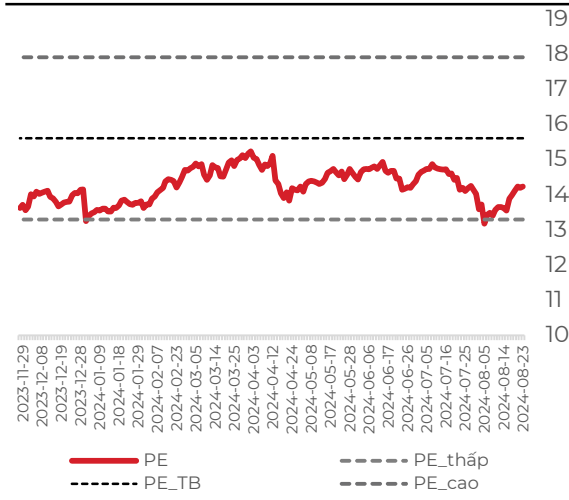
Định giá PE	14.2
Định giá PB	1.6
Tăng trưởng LNST (yoy)	

Nguồn: Asean research tổng hợp

Bộ Lao động Mỹ vừa công bố báo cáo điều chỉnh đáng chú ý về tình hình việc làm, kinh tế Mỹ tạo ra ít hơn 818.000 việc làm so với báo cáo ban đầu trong giai đoạn 12 tháng tính đến tháng 3/2024. Đây là mức điều chỉnh giảm lớn nhất kể từ năm 2009 (năm diễn ra cuộc khủng hoảng nợ dưới chuẩn nhà đất), cho thấy sự tăng trưởng việc làm không mạnh mẽ như ước tính ban đầu, làm tăng khả năng chắc chắn Fed sẽ phải hành động để hỗ trợ nền kinh tế bằng việc hạ lãi suất. Ngay trước thêm kỳ họp FOMC tháng 9, hội nghị này sẽ là lời thông báo chính thức của chủ tịch Fed Jerome Powell đến với thị trường toàn cầu về việc đảo chiều chính sách tiền tệ. Thị trường chứng khoán Việt Nam được hưởng lợi trong trung và dài hạn khi chính sách tiền tệ của Mỹ chính thức bước sang chu kỳ nở rộ, tuy nhiên nhà đầu tư vẫn cần cân trọng với các rung lắc trong ngắn và trung hạn trước bối cảnh suy thoái Mỹ có khả năng xảy ra trong thời gian tới.

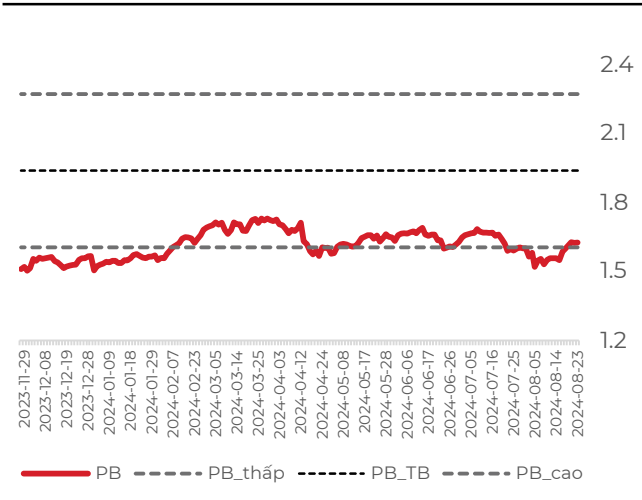
Thống kê vĩ mô

Chỉ số định giá PE



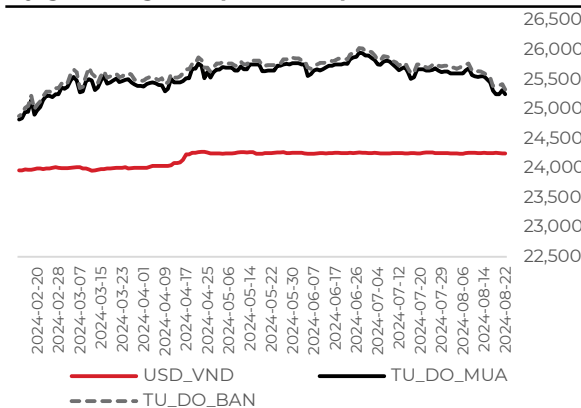
Nguồn: Research.aseansc.com.vn

Chỉ số định giá PB



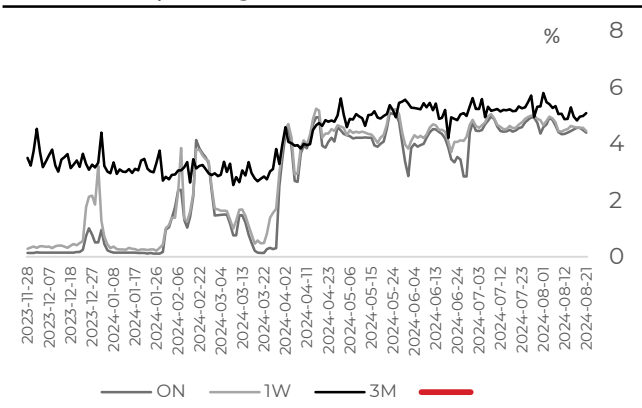
Nguồn: Research.aseansc.com.vn

Tỷ giá trung tâm (USD/VND)



Nguồn: Research.aseansc.com.vn

Diễn biến thị trường lãi suất



Nguồn: Research.aseansc.com.vn

Phân tích đồ thị

Diễn biến VNINDEX



Tín hiệu kỹ thuật

Chỉ báo	Ý nghĩa
C- MA20	Xu hướng Tăng
MFI	Dòng tiền Quá mua
RSI	Động lượng 63.40

Phân tích kỹ thuật

✓ Điểm tích cực

Chỉ số vận động trên các đường EMA20,EMA50 trong đó các đường này dốc lên thể hiện xu hướng tăng duy trì tốt đi kèm với dòng tiền nhập cuộc, hấp thụ lực bán tốt.

✗ Điểm tiêu cực

Chỉ số tiếp cận vùng đỉnh cũ và chưa cho thấy lực bán được giảm đáng kể và quá trình tích lũy lại sau đà tăng có những xác nhận rõ ràng.

Rủi ro tiềm tàng từ thị trường thế giới, đặc biệt là khả năng suy yếu của nền kinh tế Mỹ có thể tác động đến tâm lý nhà đầu tư trước bối cảnh DowJones đang đi vào vùng đỉnh lịch

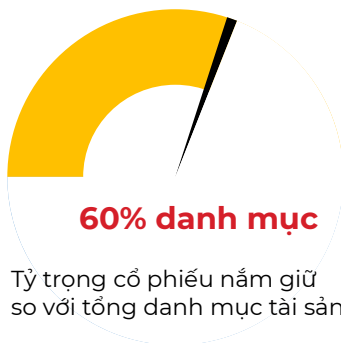
Chiến lược giao dịch

MUA: Chỉ số test lại vùng hỗ trợ 1260 điểm hoặc đồng thuận vượt đỉnh với khối lượng đột biến.

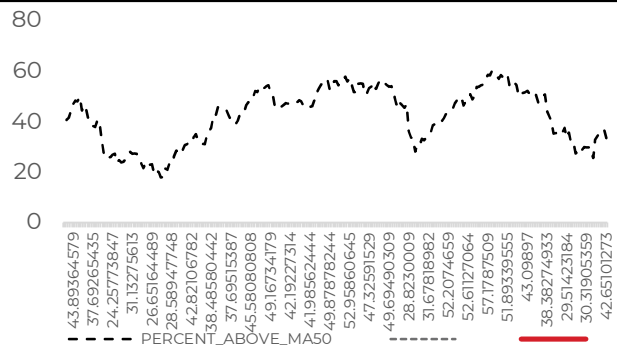
BÁN: Chốt lời một phần các khoản đầu tư ngắn hạn nhằm bảo vệ thành quả trong thời gian vừa qua

Khuyến nghị

Tỷ trọng nắm giữ



Vị thế thị trường (%)



Nguồn: Asean research

Nguồn: Research.aseansec.com.vn

Khuyến cáo

Bản báo cáo thị trường này bao gồm các nhận định chủ quan và dựa trên nguồn thông tin tin cậy và cơ sở phân tích chi tiết, cẩn trọng. ASEANSC không đảm bảo sự chính xác và đầy đủ của các nguồn thông tin này đồng thời bản báo cáo này được chuẩn bị cho mục đích duy nhất là cung cấp thông tin và không nhằm đưa ra bất kỳ đề nghị hay hướng dẫn mua bán chứng khoán cụ thể nào. Nhà đầu tư nên xem báo cáo này như một nguồn tham khảo khi đưa ra quyết định đầu tư và phải chịu toàn bộ trách nhiệm đối với quyết định đầu tư của chính mình. Các quan điểm và ước tính trong đánh giá của chúng tôi có giá trị đến ngày ra báo cáo và có thể thay đổi mà không cần báo cáo trước. Bản báo cáo này được giữ bản quyền ASEANSC. Mọi sự sao chép, chuyển giao hoặc sửa đổi trong bất kỳ trường hợp nào mà không có sự đồng ý của ASEANSC đều trái luật.

CÔNG TY CỔ PHẦN CHỨNG KHOÁN ASEAN

Website: www.aseansc.com.vn

Hội sở chính

Tầng 4,5,6,7 – số 3 Đặng Thái Thân

Phường Phan Chu Trinh, quận Hoàn Kiếm, Hà Nội.

Tel: 024 6275 8668

Tổng đài đặt lệnh: 024 6275 8888

Chi nhánh Hồ Chí Minh

Tầng 2 - số 77-79 Phó Đức Chính,

Phường Nguyễn Thái Bình, quận 1, Tp Hồ Chí Minh.

Tel: 028 3933 0308

Tổng đài đặt lệnh: 028 3933 0309



Trung tâm Dữ liệu & Phân tích thị trường
ASEAN Data & Research Center

**THEO DẤU DÒNG TIỀN
TRẢI NGHIỆM KHÁC BIỆT**



TRẢI NGHIỆM NGAY



Trang 4