

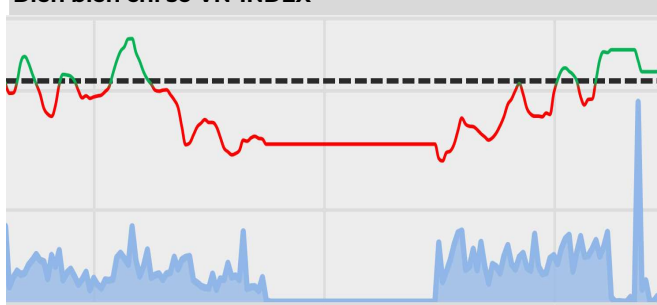


Ngày 27.08.2024

DAILY MARKET REVIEW

CỔ PHIẾU HỌ VINGROUP NÂNG ĐỠ CHỈ SỐ CHUNG

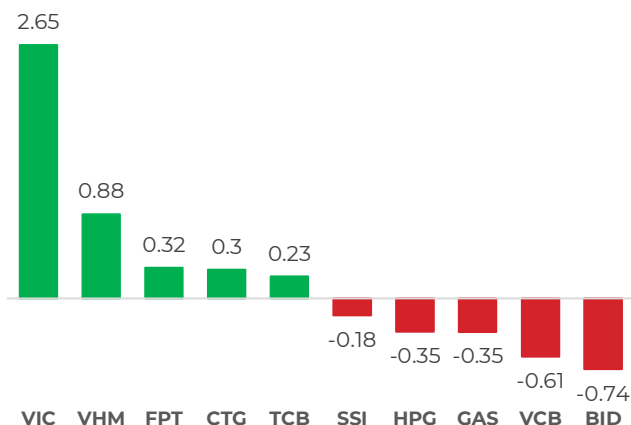
Diễn biến chỉ số VN-INDEX



Chỉ số	Close	Change	%	Khối lượng
HOSE	1,280.56	0.54	0.04	589.96
HNX	238.91	-0.06	-0.03	44.67
UPCOM	94.15	-0.01	-0.01	31.20
VN30	1,322.28	3.68	0.28	202.04
VN100	1,315.47	1.01	0.08	449.92
VNMID	1,924.37	-7.40	-0.38	247.88

(*) triệu cổ phiếu

TOP CP ẢNH HƯỞNG CHỈ SỐ



Nguồn: Nền tảng phân tích AseanSC research

QUAN ĐIỂM ĐẦU TƯ

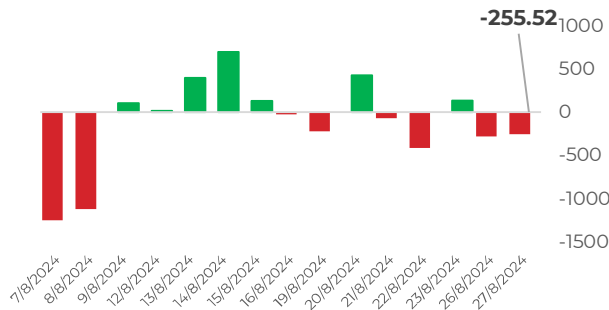
Quá trình tích lũy lại và giảm áp lực dòng tiền ngắn hạn vẫn tiếp diễn trong ngày, cổ phiếu Vingroup "gồng gánh" chỉ số và nhóm Dầu khí khởi sắc do ảnh hưởng thông tin gián đoạn nguồn cung dầu mỏ ở Libya. Tâm lý chờ đợi và quan sát trước lễ có thể gia tăng. Thị trường có xu hướng tiếp tục duy trì vận động trên vùng 1270 điểm với sự luân phiên giữ nhịp của nhóm cổ phiếu lớn. Lo ngại rủi ro tiềm tàng đến từ khả năng suy thoái của nền kinh tế Mỹ nhưng nền kinh tế trong nước cho thấy tín hiệu cải thiện.

Chúng tôi đánh giá rất tích cực triển vọng trung và dài hạn của thị trường trong nước, nhà đầu tư nên giữ tỷ trọng ổn định tập trung vào các cổ phiếu có nền tảng kinh doanh và triển vọng lợi nhuận tốt, nhịp rung trong ngắn hạn (quanh vùng 1270 điểm) sẽ là cơ hội cơ cấu danh mục.

DIỄN BIẾN THỊ TRƯỜNG

Sau diễn biến dao động rộng và trượt chân cuối phiên sáng khi sắc đỏ phủ rộng, thị trường nhanh chóng tăng trở lại, đóng cửa trên mốc tham chiếu. Số mã giảm điểm chiếm ưu thế nhưng nhân tố chính "gồng gánh" thị trường là nhóm cổ phiếu họ Vingroup với sắc tím của cổ phiếu VIC. Bên cạnh đó, một số sản xuất dầu khí khởi sắc (BSR, OIL, PLX,...) giúp tâm lý trầm lắng được giải tỏa. Ở chiều ngược lại, nhóm Bán lẻ chịu sức ép lớn khi dòng tiền luân chuyển mạnh khỏi các cổ phiếu (MSN, FRT, MWG,...), kể đến là nhóm Chứng khoán (SSI, VND, HCM,...)

GIAO DỊCH KHỐI NGOẠI TRÊN HOSE



Nguồn: Nền tảng phân tích AseanSC research



TÍN HIỆU KỸ THUẬT

Chỉ báo	Ý nghĩa	Trạng thái
MA10 - MA20	Xu hướng	Up
RSI	Động lượng	41.10
MFI	Dòng tiền	36.27
Kháng cự	1,293	1,310
Hỗ trợ	1,260	1,273

Phái sinh	Giá	Volume	OI
VN30F2409	1,321.8	155,914	49,676
VN30F2410	1,322.9	168	819
VN30F2412	1,312.0	76	815
VN30F2503	1,318.9	29	93

DIỄN BIẾN THỊ TRƯỜNG

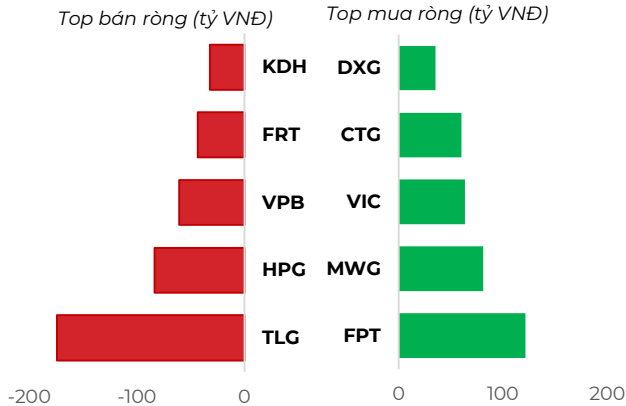
Khối ngoại bán ròng -256 tỷ đồng trên sàn HOSE tập trung vào các mã TLC (-174 tỷ đồng), HPG (-83 tỷ đồng), VPB (-61 tỷ đồng). Ở chiều ngược lại, nhà đầu tư nước ngoài mua ròng lớn nhất các mã FPT (122 tỷ đồng), MWG (81 tỷ đồng), VIC (64 tỷ đồng).

NHẬN ĐỊNH THỊ TRƯỜNG

Chỉ số VNINDEX hình thành mẫu nến Doji thân rất hẹp có bóng nến ngắn, đóng cửa sát mức tham chiếu cho thấy trạng thái do dự. Dòng tiền giảm nhẹ so với phiên trước, tiệm cận mức trung bình 20 phiên. Đồng thời, giá nằm sát phía trên EMA6 và EMA20 vượt lên EMA50 cho thấy xu hướng được duy trì bất chấp lực bán. Chỉ báo RSI vận động đi ngang trên trung bình cho thấy quá trình điều chỉnh động lượng ngắn hạn tiếp diễn.

Chúng tôi cho rằng, quá trình rũ bỏ dòng tiền nóng đang diễn ra tốt giúp gia tăng động lực duy trì đà tăng. Quá trình này có thể diễn ra dài hơn khi tâm lý chờ kỳ nghỉ lễ có thể khiến dòng tiền nghỉ ngơi trong quá trình luân phiên giữ nhịp của các cổ phiếu lớn. Thị trường có xu hướng tiếp diễn co hẹp và các đợt rung lắc ngắn hạn là cơ hội tốt để cơ cấu danh mục. Nhà đầu tư nên giữ tỷ trọng trung bình và tận dụng nhịp điều chỉnh để cơ cấu danh mục.

TOP GIAO DỊCH KHỐI NGOẠI

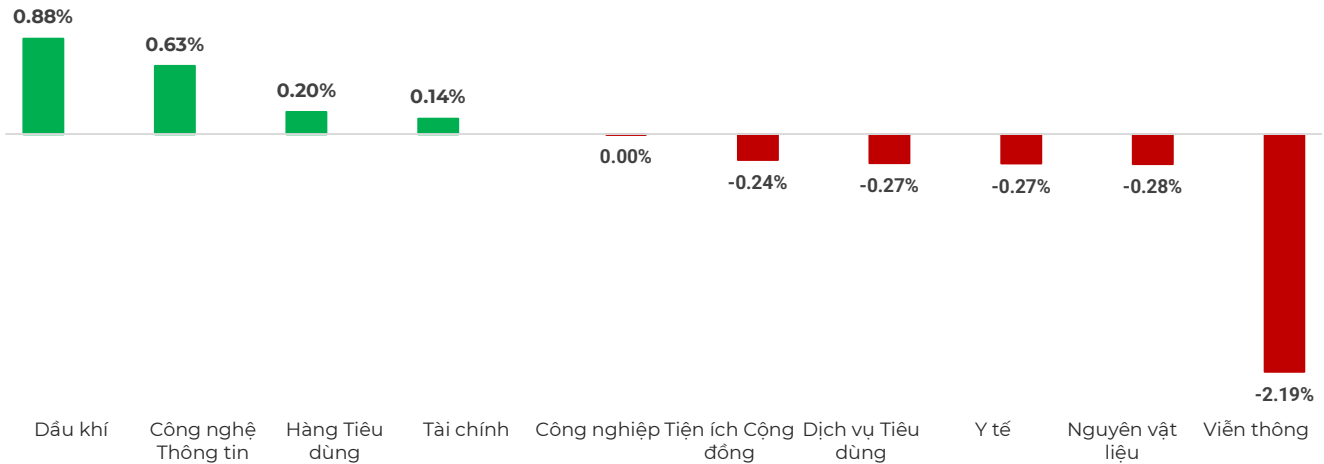


Nguồn: Nền tảng phân tích AseanSC research

ĐỘ RỘNG THỊ TRƯỜNG



DIỄN BIẾN NHÓM CHỈ SỐ TRONG NGÀY (%)



Nguồn: Nền tảng phân tích AseanSC research

TOP TĂNG ĐIỂM HSX

STT	Mã	Khối lượng	Giá	% Tăng
1	VIC	12,748,800	45,100	7.0%
2	VCF	10,200	249,500	7.0%
3	LM8	100	15,800	6.8%
4	DTT	700	21,100	6.6%
5	VFG	48,100	71,900	5.0%

TOP GIẢM ĐIỂM HSX

Mã	Khối lượng	Giá	% Giảm
FUCVREIT	9,400	6,270	-7.0%
MDC	100	12,900	-6.9%
COM	1,100	28,850	-6.3%
BTT	1,300	39,200	-5.5%
DAT	1,500	8,200	-5.5%

Nguồn: Asean Research

Tin tức

- Dự án trạm biến áp 200kV tại Nghệ An vừa được chấp thuận đầu tư: Đi qua 5 xã, dự kiến hoàn thiện ngay trong quý I/2025
- Chính thức từ ngày 1/9, Nam Định sẽ có diện tích tự nhiên là 120,90 km²; gấp 2,6 lần so với hiện nay
- Tốc độ tăng trưởng kinh tế Việt Nam dự kiến sẽ cao hơn trong năm 2024, nhờ sự phục hồi xuất khẩu các mặt hàng chế tạo chế biến, du lịch tiêu dùng và đầu tư, theo báo cáo mới của Ngân hàng Thế giới (WB)
- Vượt qua Philippines, Việt Nam trở thành quốc gia xuất khẩu chuỗi nhiều nhất vào thị trường Trung Quốc

CHỈ SỐ VÀ HÀNG HÓA THẾ GIỚI			
Chỉ số	Giá	Thay đổi	%thay đổi
Dow Jones	41,240.52	+65.44	+0.16%
Nikkei 225	38,332.00	+274.00	+0.72%
Hang Seng	17,874.67	+75.94	+0.43%
Gold	2,545.80	-9.40	-0.37%
Brent Oil	79.94	-0.42	-0.52%
Natural Gas	2.091	-0.039	-1.83%

(*) Thông tin chỉ số thế giới:

- Chỉ số Dow Jones tăng +65.44, tương đương 0.16% lên mức 41,240.52 điểm.

- Chỉ số Nikkei 225 giảm +274.00, tương đương 0.72% xuống mức 38,332.00 điểm.

Nguồn: Investing.com, Asean research tổng hợp

Hôm nay	Tỷ giá trong nước	
	Mua vào	Bán ra
USD	24,700.0	25,070.0
EUR	27,170.7	28,661.4
GBP	32,071.6	33,435.9
JPY	168.2	178.0
CNY	3,423.1	3569.22
AUD	16480.99	17182.08

(**) Thông tin tỷ giá trong nước:

Phiên ngày Thứ Ba (27/08) Ngân hàng Thương mại Cổ phần Ngoại thương Việt Nam niêm yết:

- Tỷ giá đô la Mỹ USD Mua vào 24700 VND/USD ; bán ra 25070 VND/USD.

Nguồn: Nền tảng phân tích Asean, Asean research tổng hợp

THÔNG TIN SỰ KIỆN DOANH NGHIỆP				
Mã CK	Ngày GDKHQ	Ngày ĐKCC	Ngày thực hiện	Sự kiện
BTW	08/30/2024	09/04/2024	10/04/2024	Trả cổ tức bằng tiền, 862 đồng/CP
CLL	08/30/2024	09/04/2024	09/16/2024	Trả cổ tức năm 2023 bằng tiền, 2,600 đồng/CP
CMT	08/30/2024	09/04/2024	09/26/2024	Trả cổ tức năm 2023 bằng tiền, 1,000 đồng/CP
PCE	08/30/2024	09/04/2024	10/04/2024	Trả cổ tức năm 2023 bằng tiền, 1,400 đồng/CP
DVN	08/29/2024	08/30/2024	09/30/2024	Trả cổ tức năm 2023 bằng tiền, 700 đồng/CP
OCB	08/29/2024	08/30/2024		Trả cổ tức năm 2023 bằng cổ phiếu, tỷ lệ 5:1
SGN	08/29/2024	08/30/2024	09/30/2024	Trả cổ tức năm 2023 bằng tiền, 2,500 đồng/CP
YBM	08/29/2024	08/30/2024	10/02/2024	Trả cổ tức năm 2023 bằng tiền, 500 đồng/CP
TLG	08/29/2024	08/30/2024	09/13/2024	Trả cổ tức đợt 2/2023 bằng tiền, 1,000 đồng/CP

Khuyến cáo

Bản báo cáo thị trường này bao gồm các nhận định chủ quan và dựa trên nguồn thông tin tin cậy và cơ sở phân tích chi tiết, cẩn trọng. ASEANSC không đảm bảo sự chính xác và đầy đủ của các nguồn thông tin này đồng thời bản báo cáo này được chuẩn bị cho mục đích duy nhất là cung cấp thông tin và không nhằm đưa ra bất kỳ đề nghị hay hướng dẫn mua bán chứng khoán cụ thể nào. Nhà đầu tư nên xem báo cáo này như một nguồn tham khảo khi đưa ra quyết định đầu tư và phải chịu toàn bộ trách nhiệm đối với quyết định đầu tư của chính mình. Các quan điểm và ước tính trong đánh giá của chúng tôi có giá trị đến ngày ra báo cáo và có thể thay đổi mà không cần báo cáo trước. Bản báo cáo này được giữ bản quyền ASEANSC. Mọi sự sao chép, chuyển giao hoặc sửa đổi trong bất kỳ trường hợp nào mà không có sự đồng ý của ASEANSC đều trái luật.

I CHỨNG KHOÁN ASEAN

Website: www.aseansc.com.vn

Hội sở chính

Tầng 4,5,6,7 – số 3 Đặng Thái Thân
 Phường Phan Chu Trinh, quận Hoàn Kiếm, Hà Nội.
 Tel: 024 6275 8668
 Tổng đài đặt lệnh: 024 6275 8888

Chi nhánh Hồ Chí Minh

Tầng 2 - số 77-79 Phó Đức Chính,
 Phường Nguyễn Thái Bình, quận 1, Tp Hồ Chí Minh.
 Tel: 028 3933 0308
 Tổng đài đặt lệnh: 028 3933 0309