

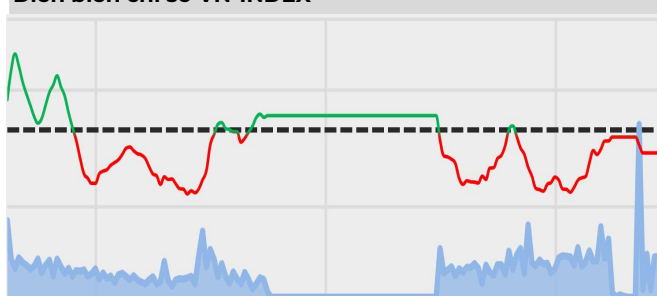


Ngày 22.08.2024

# DAILY MARKET REVIEW

**NGHĨ NGƠI SAU ĐÀ TĂNG, THỊ TRƯỜNG VẬN ĐỘNG GIẺNG CÒ QUANH THAM CHIẾU**

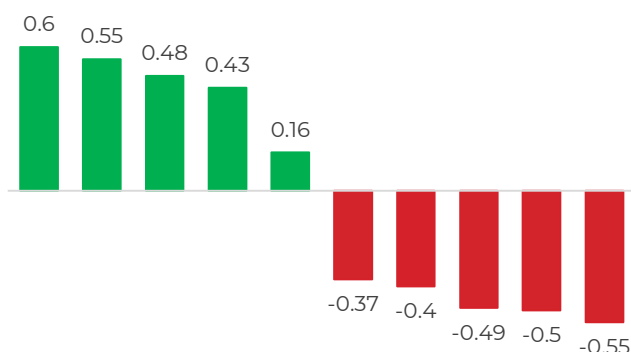
Diễn biến chỉ số VN-INDEX



Chỉ số	Close	Change	%	Khối lượng
HOSE	1,282.78	-1.27	-0.10	612.38
HNX	238.47	0.05	0.02	59.07
UPCOM	94.49	0.01	0.01	32.92
VN30	1,318.57	0.88	0.07	212.88
VN100	1,316.99	0.28	0.02	448.91
VNMID	1,941.72	-1.81	-0.09	236.03

(\*) triệu cổ phiếu

TOP CP ẢNH HƯỞNG CHỈ SỐ



SSB TCB CTG VRE MSN BID MBB VCB VNM HPG

Nguồn: Nền tảng phân tích AseanSC research

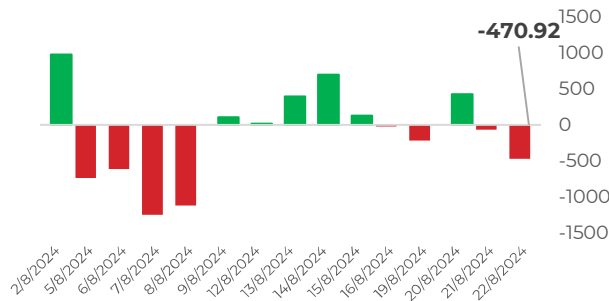
## QUAN ĐIỂM ĐẦU TƯ

Thị trường vận động biên độ hẹp sát mốc tham chiếu với những đợt rung lắc tại vùng đỉnh cũ. Độ rộng cân bằng, dòng tiền hấp thụ tốt áp lực bán, nhóm cổ phiếu tài chính thể hiện được vai trò giữ nhịp cho thị trường chung. Chúng tôi cho rằng, quá trình rung lắc quanh vùng đỉnh cũ là cần thiết để giữ bỏ dòng tiền nóng và củng cố nền tảng xu hướng dài hạn hơn. Nhà đầu tư cần lưu ý rủi ro tiềm tàng đến từ khả năng suy yếu của nền kinh tế Mỹ được củng cố bởi các số liệu việc làm không như kì vọng trong bối cảnh chỉ số DJI gặp khó tại đỉnh lịch sử có thể tác động đến tâm lý nhà đầu tư trong nước. Trong ngắn hạn, nhà đầu tư giữ vững thành quả, quan sát và cơ cấu danh mục, tìm kiếm cơ hội cho giai đoạn kế tiếp.

## DIỄN BIẾN THỊ TRƯỜNG

Thị trường mở cửa tăng điểm nhưng nhanh chóng thoái lui biên độ hẹp bởi những đợt rung lắc quanh tham chiếu và đóng cửa giảm 1.27 điểm. Dòng tiền giảm 27% so với phiên trước, vẫn duy trì ở mức ở mức trung bình 20 phiên cho thấy lực cầu chực chờ và hấp thụ tốt áp lực chốt lời ngắn hạn. Bên cạnh đó, độ rộng trong ngày được duy trì khá ổn định và cân bằng (389 mã tăng/426 mã giảm), đa số mã trong rổ VN30 duy trì biên độ hẹp với 93 mã đóng cửa biên độ dưới 2%. Nhóm Bất động sản tiếp tục thể hiện sức hút với nhà đầu tư khi có mức mua ròng 153 tỷ đồng với các cổ phiếu nổi bật như VRE, NVL, PDR... Ở chiều ngược lại, nhóm cổ phiếu Thép tiếp tục chịu sức ép điều chỉnh sau đà hồi phục kỹ thuật trong các phiên gần đây. Mặc dù có mức tăng không lớn, nhưng nhóm cổ phiếu tài chính vẫn giữ được sắc xanh rộng góp phần giữ nhịp thị trường chung.

**GIAO DỊCH KHỐI NGOẠI TRÊN HOSE**



Nguồn: Nền tảng phân tích AseanSC research



**TÍN HIỆU KỸ THUẬT**

Chỉ báo	Ý nghĩa	Trạng thái
MA10 - MA20	Xu hướng	Up
RSI	Động lượng	42.37
MFI	Dòng tiền	34.60
Kháng cự	1,293	1,310
Hỗ trợ	1,230	1,273

Phái sinh	Giá	Volume	OI
VN30F2409	1,314.2	187,742	48,302
VN30F2410	1,313.2	600	440
VN30F2412	1,314.0	49	807
VN30F2503	1,314.9	27	92

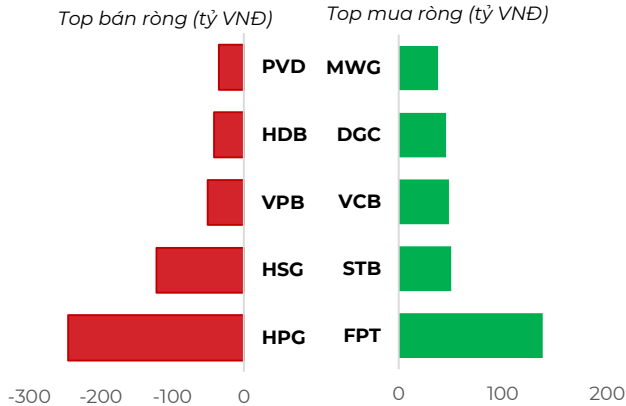
**DIỄN BIẾN THỊ TRƯỜNG**

Khối ngoại bán ròng -471 tỷ đồng trên sàn HOSE tập trung vào các mã HPG (-246 tỷ đồng), HSG (-122 tỷ đồng), VPB (-51 tỷ đồng). Ở chiều ngược lại, nhà đầu tư nước ngoài mua ròng lớn nhất các mã FPT (138 tỷ đồng), STB (50 tỷ đồng), VCB (48 tỷ đồng).

**NHẬN ĐỊNH THỊ TRƯỜNG**

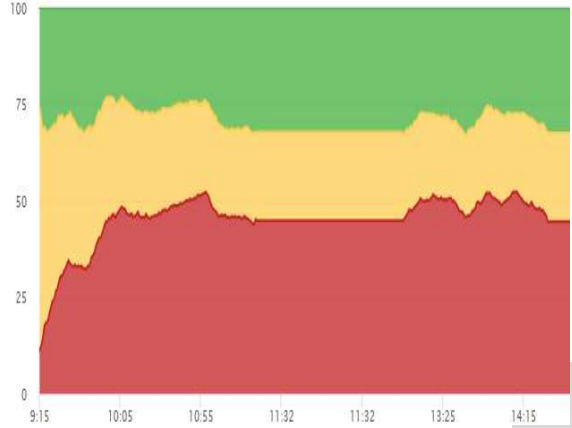
Chỉ số VNINDEX hình thành mẫu nến giảm điểm thân rất hẹp, đóng cửa sát mức giá cao nhất phiên trước. Thanh khoản giảm trở lại so với hai phiên tăng mạnh liên trước nhưng duy trì ở mức trung bình 2 tuần gần nhất cho thấy dòng tiền được duy trì, phe bán luôn trong trạng thái "sợ mất hàng". Mẫu nến vượt trên các đường EMA6, EMA20, đồng thời EMA20 có xu hướng cắt lên đường EMA50 cho thấy nhịp hồi phục trong nỗ lực xóa bỏ tâm lý e ngại các đợt điều chỉnh vùng đỉnh trước đó và mạnh nha nền tảng cho một giai đoạn mới. Chúng tôi cho rằng, quá trình rung lắc quanh vùng đỉnh cũ là cần thiết để giữ bỏ dòng tiền nóng ngắn hạn và củng cố nền tảng xu hướng dài hạn hơn. Trong ngắn hạn, nhà đầu tư giữ vững thành quả, giai đoạn vận động hẹp là lúc nghỉ ngơi, cơ cấu danh mục, lên kế hoạch tìm kiếm cơ hội cho giai đoạn kế tiếp.

**TOP GIAO DỊCH KHỐI NGOẠI**

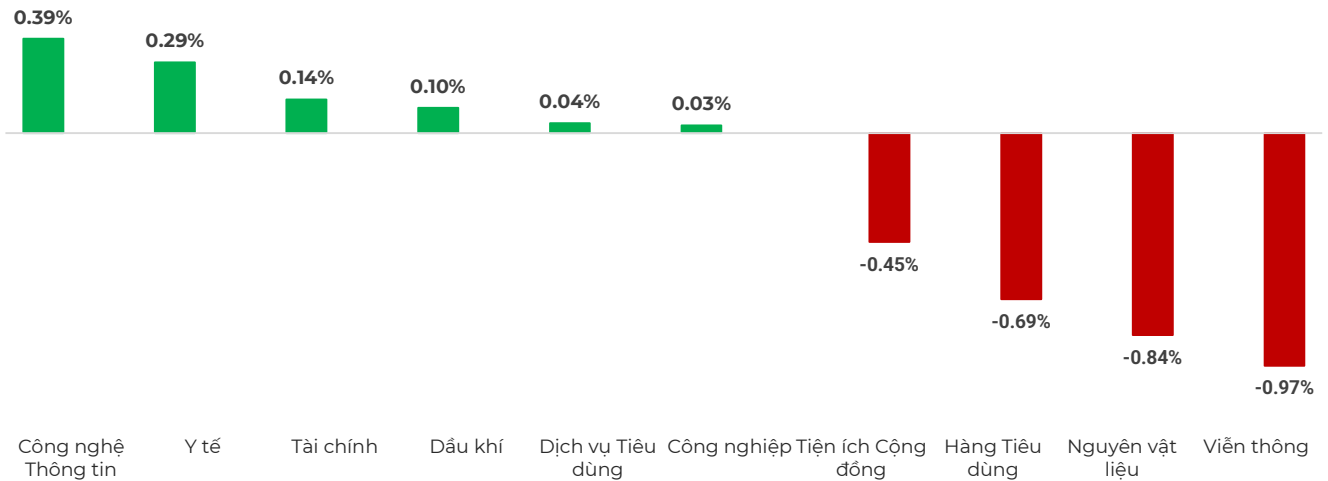


Nguồn: Nền tảng phân tích AseanSC research

**ĐỘ RỘNG THỊ TRƯỜNG**



**DIỄN BIẾN NHÓM CHỈ SỐ TRONG NGÀY (%)**



Nguồn: Nền tảng phân tích AseanSC research

**TOP TĂNG ĐIỂM HSX**

STT	Mã	Khối lượng	Giá	% Tăng
1	TNH	1,360,400	23,700	7.0%
2	VNE	420,000	4,660	6.9%
3	DTA	52,300	4,200	6.9%
4	SGR	1,055,500	35,300	6.8%
5	HRC	100	43,400	6.8%

**TOP GIẢM ĐIỂM HSX**

Mã	Khối lượng	Giá	% Giảm
LM8	100	14,800	-6.9%
SFC	2,000	21,750	-6.9%
CMV	200	9,420	-6.7%
CLW	800	45,900	-6.7%
TPC	1,100	6,300	-5.8%

Nguồn: Asean Research

**Tin tức**

- Trung Quốc phá kỷ lục thế giới của chính mình, đưa công nghệ lên tầm cao mới: Bê 170.000 tấm pin năng lượng mặt trời với công suất 100 MW lên núi cao 5.228 mét, cung cấp điện được cả ngày lẫn đêm
- CNBC: Số việc làm sau điều chỉnh của Mỹ giảm sâu nhất kể từ khủng hoảng tài chính toàn cầu, Fed có thể cắt giảm 50 điểm cơ bản vào tháng 9
- Các bến cảng container khu vực Cái Mép - Thị Vải có lượng hàng xuất nhập khẩu chiếm 32% so với toàn khu vực miền Nam, hiện đứng thứ 7 thế giới về hiệu quả hoạt động

CHỈ SỐ VÀ HÀNG HÓA THẾ GIỚI			
Chỉ số	Giá	Thay đổi	%thay đổi
<b>Dow Jones</b>	40,890.49	+55.52	+0.14%
<b>Nikkei 225</b>	38,207.50	+255.70	+0.67%
<b>Hang Seng</b>	17,641.00	+249.99	+1.44%
<b>Gold</b>	2,539.75	-7.75	-0.30%
<b>Brent Oil</b>	76.20	+0.15	+0.20%
<b>Natural Gas</b>	2.182	+0.005	+0.23%

(\*) Thông tin chỉ số thế giới:

- Chỉ số Dow Jones tăng +55.52, tương đương 0.14% lên mức 40,890.49 điểm.

- Chỉ số Nikkei 225 giảm +255.70, tương đương 0.67% xuống mức 38,207.50 điểm.

Nguồn: Investing.com, Asean research tổng hợp

Hôm nay	Tỷ giá trong nước	
	Mua vào	Bán ra
<b>USD</b>	24,730.0	25,100.0
<b>EUR</b>	27,011.6	28,493.5
<b>GBP</b>	31,636.6	32,982.3
<b>JPY</b>	166.3	176.0
<b>CNY</b>	3,423.4	3569.56
<b>AUD</b>	16384.27	17081.21

(\*\*) Thông tin tỷ giá trong nước:

Phiên ngày Thứ Năm (22/08) Ngân hàng Thương mại Cổ phần Ngoại thương Việt Nam niêm yết:

- Tỷ giá đô la Mỹ USD Mua vào 24730 VND/USD ; bán ra 25100 VND/USD.

Nguồn: Nền tảng phân tích Asean, Asean research tổng hợp

THÔNG TIN SỰ KIỆN DOANH NGHIỆP				
Mã CK	Ngày GDKHQ	Ngày ĐKCC	Ngày thực hiện	Sự kiện
<b>SSB</b>	08/23/2024	08/26/2024		Trả cổ tức năm 2023 bằng cổ phiếu, tỷ lệ 100:13.1826
<b>SSB</b>	08/23/2024	08/26/2024		Thưởng cổ phiếu, tỷ lệ 100:0.4127
<b>GLT</b>	08/23/2024	08/26/2024	09/09/2024	Trả cổ tức năm 2023 bằng tiền, 1,000 đồng/CP
<b>DAS</b>	08/23/2024	08/26/2024	09/27/2024	Trả cổ tức năm 2023 bằng tiền, 1,000 đồng/CP
<b>CEG</b>	08/23/2024	08/26/2024	09/18/2024	Trả cổ tức đợt 1/2023 bằng tiền, 250 đồng/CP
<b>GER</b>	08/23/2024	08/26/2024	09/25/2024	Trả cổ tức năm 2023 bằng tiền, 400 đồng/CP
<b>DNW</b>	08/23/2024	08/26/2024	09/25/2024	Trả cổ tức năm 2023 bằng tiền, 1,200 đồng/CP
<b>DNA</b>	08/23/2024	08/26/2024	09/26/2024	Trả cổ tức năm 2023 bằng tiền, 1,500 đồng/CP
<b>VSN</b>	08/22/2024	08/23/2024	10/10/2024	Trả cổ tức năm 2023 bằng tiền, 600 đồng/CP

## Khuyến cáo

Bản báo cáo thị trường này bao gồm các nhận định chủ quan và dựa trên nguồn thông tin tin cậy và cơ sở phân tích chi tiết, cẩn trọng. ASEANSC không đảm bảo sự chính xác và đầy đủ của các nguồn thông tin này đồng thời bản báo cáo này được chuẩn bị cho mục đích duy nhất là cung cấp thông tin và không nhằm đưa ra bất kỳ đề nghị hay hướng dẫn mua bán chứng khoán cụ thể nào. Nhà đầu tư nên xem báo cáo này như một nguồn tham khảo khi đưa ra quyết định đầu tư và phải chịu toàn bộ trách nhiệm đối với quyết định đầu tư của chính mình. Các quan điểm và ước tính trong đánh giá của chúng tôi có giá trị đến ngày ra báo cáo và có thể thay đổi mà không cần báo cáo trước. Bản báo cáo này được giữ bản quyền ASEANSC. Mọi sự sao chép, chuyển giao hoặc sửa đổi trong bất kỳ trường hợp nào mà không có sự đồng ý của ASEANSC đều trái luật.

## I CHỨNG KHOÁN ASEAN

Website: [www.aseansc.com.vn](http://www.aseansc.com.vn)

### Hội sở chính

Tầng 4,5,6,7 – số 3 Đặng Thái Thân  
 Phường Phan Chu Trinh, quận Hoàn Kiếm, Hà Nội.  
 Tel: 024 6275 8668  
 Tổng đài đặt lệnh: 024 6275 8888

### Chi nhánh Hồ Chí Minh

Tầng 2 - số 77-79 Phó Đức Chính,  
 Phường Nguyễn Thái Bình, quận 1, Tp Hồ Chí Minh.  
 Tel: 028 3933 0308  
 Tổng đài đặt lệnh: 028 3933 0309