

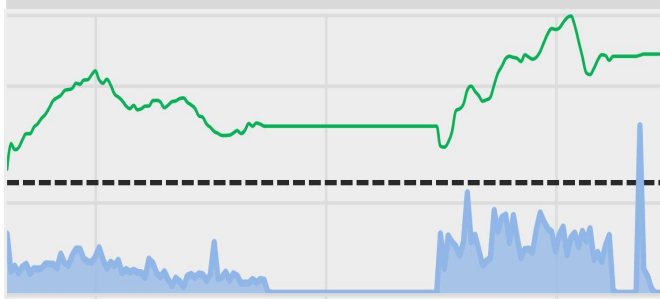


Ngày 20.08.2024

DAILY MARKET REVIEW

DÒNG TIỀN NHẬP CUỘC DẪN DẮT CHỈ SỐ KHIẾN PHE BÁN CHÙN TAY

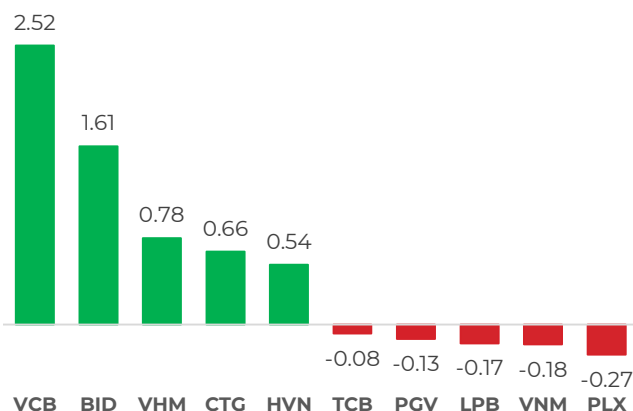
Diễn biến chỉ số VN-INDEX



Chỉ số	Close	Change	%	Khối lượng
HOSE	1,272.55	10.93	0.87	772.11
HNX	237.31	1.30	0.55	68.22
UPCOM	94.10	0.38	0.41	45.41
VN30	1,305.25	6.21	0.48	221.76
VN100	1,306.01	8.82	0.68	575.14
VNMID	1,933.98	21.59	1.13	353.38

(*) triệu cổ phiếu

TOP CP ẢNH HƯỞNG CHỈ SỐ



Nguồn: Nền tảng phân tích AseanSC research

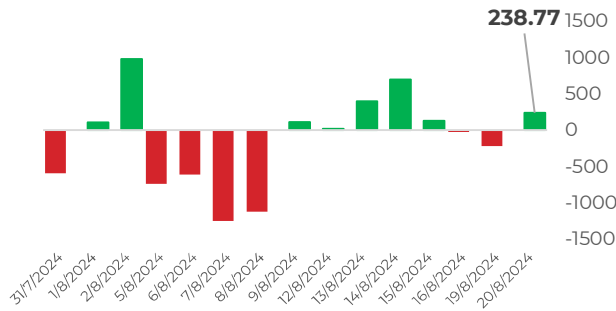
QUAN ĐIỂM ĐẦU TƯ

Thị trường nổi dài đà tăng điểm hướng tới vùng đỉnh cũ với tâm lý khởi sắc được duy trì từ dòng tiền tham gia mạnh mẽ vào phiên chiều, tập trung khá mạnh vào nhóm Bất động sản. Chúng tôi cho rằng chỉ số VNINDEX sẽ tiếp tục tiến tới vùng đỉnh cũ (1280 -1300 điểm) và quá trình giằng co sẽ diễn ra khi áp lực chốt lời và tâm lý thận trọng gia tăng và có thể tiếp tục bứt phá khi xác nhận các tín hiệu củng cố nền giá tại vùng này. Nhà đầu tư nên giữ vững thành quả, có thể cơ cấu danh mục vào nhóm có phiếu có sức mạnh giá và các thông tin kinh doanh tích cực trong ngắn hạn.

DIỄN BIẾN THỊ TRƯỜNG

Đà tăng điểm gặp áp lực vào cuối phiên sáng nhưng lực cầu trở lại mạnh mẽ trong phiên chiều giúp thị trường tiếp tục nới rộng mức tăng điểm, đóng cửa tại mức cao nhất trong 1 tháng gần nhất ở 1272 điểm. Dòng tiền trở lại trong phiên chiều khiến thanh khoản gia tăng gần 24% so với phiên trước. Đồng thời sắc xanh mở rộng trở lại sau giai đoạn có phần co hẹp vào cuối phiên sáng. Nhóm cổ phiếu VNMIDCAP tiếp tục thể hiện sức hút với dòng tiền. Nhóm Tài chính vẫn là trụ đỡ dẫn dắt chỉ số chung và tạo ra tâm lý khởi sắc. Bên cạnh đó, tiêu điểm của dòng tiền là nhóm Bất động sản với mức mua ròng 780 tỷ đồng, điển hình là hai mã DXG, PDR tăng trần. Ở chiều ngược lại, Vận tải và Kim loại là các nhóm chịu sức ép lớn từ phe bán. Điểm đáng chú ý là Khối ngoại mua ròng 234 tỷ đồng trên ba sàn bất chấp lượng bán ròng lớn từ VHM (188 tỷ đồng), trong đó tập trung vào VCB, FPT.

GIAO DỊCH KHỐI NGOẠI TRÊN HOSE



Nguồn: Nền tảng phân tích AseanSC research



TÍN HIỆU KỸ THUẬT

Chỉ báo	Ý nghĩa	Trạng thái
MA10 - MA20	Xu hướng	Up
RSI	Động lượng	51.90
MFI	Dòng tiền	62.04
Kháng cự	1,320	1,330
Hỗ trợ	1,260	1,270

Phái sinh	Giá	Volume	OI
VN30F2409	1,302.0	198,896	49,337
VN30F2410	1,302.7	272	236
VN30F2412	1,304.0	92	785
VN30F2503	1,304.6	19	81

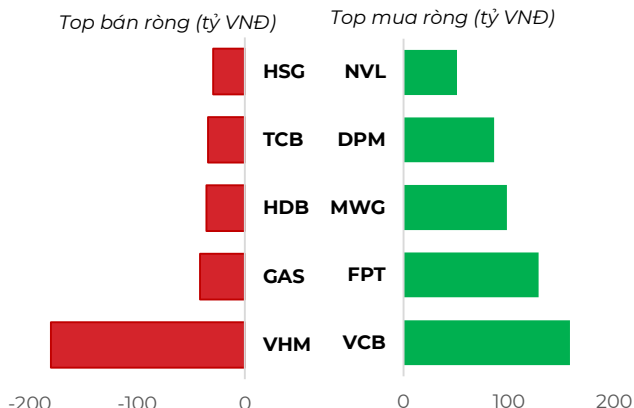
DIỄN BIẾN THỊ TRƯỜNG

Khối ngoại mua ròng 239 tỷ đồng trên sàn HOSE tập trung vào các mã VCB (158 tỷ đồng), FPT (128 tỷ đồng), MWG (98 tỷ đồng). Ở chiều ngược lại, nhà đầu tư nước ngoài bán ròng lớn nhất các mã VHM (-180 tỷ đồng), GAS (-42 tỷ đồng), HDB (-36 tỷ đồng).

NHẬN ĐỊNH THỊ TRƯỜNG

Chỉ số VNINDEX có phiên tăng điểm thứ 3 liên tiếp, có mức đóng cửa cao nhất 1 tháng trở lại đây. Mẫu nền tiếp diễn vượt trên các đường EMA20, EMA50 trong đó hai đường này dốc lên có thể xu hướng tiếp tục cải thiện. Bên cạnh đó, lực cầu gia tăng áp đảo nhưng chỉ báo động lượng RSI giảm độ dốc cho thấy quá trình giằng co tích lũy trên đà lên sẽ tiếp diễn. Trong bối cảnh tốc độ tăng trưởng tín dụng có xu hướng giảm tốc, chúng tôi cho rằng chỉ số VNINDEX sẽ tiếp tục tiếp tục tiến tới vùng đỉnh cũ (1280 -1300 điểm) và quá trình giằng co sẽ diễn ra khi áp lực chốt lời và tâm lý thận trọng gia tăng và có thể tiếp tục bứt phá khi xác nhận các tín hiệu củng cố nền giá tại vùng này. Nhà đầu tư nên giữ vững thành quả, có thể cơ cấu danh mục vào nhóm có phiếu có sức mạnh giá và các thông tin kinh doanh tích cực trong ngắn hạn.

TOP GIAO DỊCH KHỐI NGOẠI

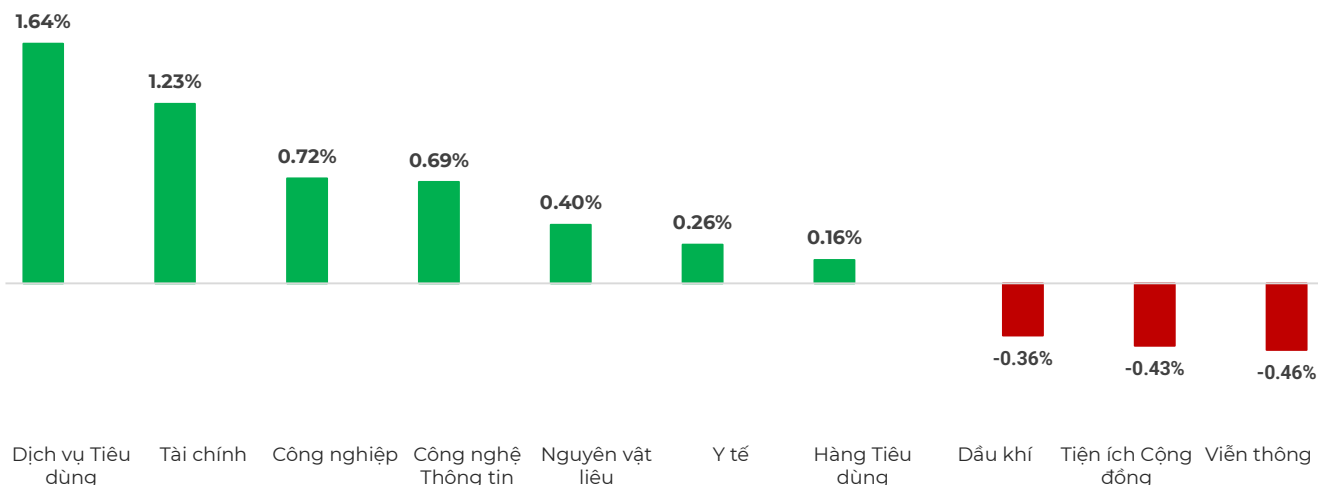


ĐỘ RỘNG THỊ TRƯỜNG



Nguồn: Nền tảng phân tích AseanSC research

DIỄN BIẾN NHÓM CHỈ SỐ TRONG NGÀY (%)



Nguồn: Nền tảng phân tích AseanSC research

TOP TĂNG ĐIỂM HSX

STT	Mã	Khối lượng	Giá	% Tăng
1	DAT	5,100	8,290	7.0%
2	SGR	238,400	30,900	6.9%
3	IDI	3,914,500	9,910	6.9%
4	HPX	4,277,700	5,740	6.9%
5	BTT	1,800	38,850	6.9%

TOP GIẢM ĐIỂM HSX

Mã	Khối lượng	Giá	% Giảm
HRC	600	43,600	-6.9%
DHM	209,600	8,650	-6.0%
SVC	3,100	27,000	-5.9%
YBM	500	11,200	-5.9%
HAS	1,100	9,100	-5.2%

Nguồn: Asean Research

Tin tức

- Bất chấp các lo ngại về suy thoái, các bến cảng bận rộn nhất tại nước Mỹ vẫn đang xử lý khối lượng hàng nhập khẩu gần tiệm cận mức kỷ lục mùa COVID-19.
- Lãi suất cho vay cơ bản (LPR) kỳ hạn 1 năm của Trung Quốc được giữ nguyên ở mức 3,35%; LPR kỳ hạn 5 năm cũng không đổi ở mức 3,85%, phù hợp với kỳ vọng của thị trường.
- Lĩnh vực công nghiệp, trong đó sản xuất linh phụ kiện điện tử tại Việt Nam đang nhận được sự quan tâm đặc biệt của các nhà đầu tư Trung Quốc.

CHỈ SỐ VÀ HÀNG HÓA THẾ GIỚI			
Chỉ số	Giá	Thay đổi	%thay đổi
Dow Jones	40,896.53	+236.77	+0.58%
Nikkei 225	38,101.50	+739.00	+1.98%
Hang Seng	17,511.08	-58.49	-0.33%
Gold	2,559.90	+18.60	+0.73%
Brent Oil	77.05	-0.61	-0.79%
Natural Gas	2.232	-0.003	-0.13%

(*) Thông tin chỉ số thế giới:

- Chỉ số Dow Jones tăng +236.77, tương đương 0.58% lên mức 40,896.53 điểm.

- Chỉ số Nikkei 225 giảm +739.00, tương đương 1.98% xuống mức 38,101.50 điểm.

Nguồn: Investing.com, Asean research tổng hợp

Hôm nay	Tỷ giá trong nước	
	Mua vào	Bán ra
USD	24,830.0	25,200.0
EUR	26,900.5	28,376.2
GBP	31,575.8	32,918.7
JPY	163.4	172.9
CNY	3,426.9	3573.15
AUD	16286.64	16979.32

(**) Thông tin tỷ giá trong nước:

Phiên ngày Thứ Ba (20/08) Ngân hàng Thương mại Cổ phần Ngoại thương Việt Nam niêm yết:

- Tỷ giá đô la Mỹ USD Mua vào 24830 VND/USD ; bán ra 25200 VND/USD.

Nguồn: VCB.com.vn, Asean research tổng hợp

THÔNG TIN SỰ KIỆN DOANH NGHIỆP					
Mã CK	Ngày GDKHQ	Ngày ĐKCC	Ngày thực hiện	Sự kiện	
SSB	08/23/2024	08/26/2024		Trả cổ tức năm 2023 bằng cổ phiếu, tỷ lệ 100:13.1826	
SSB	08/23/2024	08/26/2024		Thưởng cổ phiếu, tỷ lệ 100:0.4127	
GLT	08/23/2024	08/26/2024	09/09/2024	Trả cổ tức năm 2023 bằng tiền, 1,000 đồng/CP	
DAS	08/23/2024	08/26/2024	09/27/2024	Trả cổ tức năm 2023 bằng tiền, 1,000 đồng/CP	
CEG	08/23/2024	08/26/2024	09/18/2024	Trả cổ tức đợt 1/2023 bằng tiền, 250 đồng/CP	
GER	08/23/2024	08/26/2024	09/25/2024	Trả cổ tức năm 2023 bằng tiền, 400 đồng/CP	
DNW	08/23/2024	08/26/2024	09/25/2024	Trả cổ tức năm 2023 bằng tiền, 1,200 đồng/CP	
DNA	08/23/2024	08/26/2024	09/26/2024	Trả cổ tức năm 2023 bằng tiền, 1,500 đồng/CP	
VSN	08/22/2024	08/23/2024	10/10/2024	Trả cổ tức năm 2023 bằng tiền, 600 đồng/CP	

Khuyến cáo

Bản báo cáo thị trường này bao gồm các nhận định chủ quan và dựa trên nguồn thông tin tin cậy và cơ sở phân tích chi tiết, cần trọng. ASEANSC không đảm bảo sự chính xác và đầy đủ của các nguồn thông tin này đồng thời bản báo cáo này được chuẩn bị cho mục đích duy nhất là cung cấp thông tin và không nhằm đưa ra bất kỳ đề nghị hay hướng dẫn mua bán chứng khoán cụ thể nào. Nhà đầu tư nên xem báo cáo này như một nguồn tham khảo khi đưa ra quyết định đầu tư và phải chịu toàn bộ trách nhiệm đối với quyết định đầu tư của chính mình. Các quan điểm và ước tính trong đánh giá của chúng tôi có giá trị đến ngày ra báo cáo và có thể thay đổi mà không cần báo cáo trước. Bản báo cáo này được giữ bản quyền ASEANSC. Mọi sự sao chép, chuyển giao hoặc sửa đổi trong bất kỳ trường hợp nào mà không có sự đồng ý của ASEANSC đều trái luật.

I CHỨNG KHOÁN ASEAN

Website: www.aseansc.com.vn

Hội sở chính

Tầng 4,5,6,7 – số 3 Đặng Thái Thân
Phường Phan Chu Trinh, quận Hoàn Kiếm, Hà Nội.
Tel: 024 6275 8668
Tổng đài đặt lệnh: 024 6275 8888

Chi nhánh Hồ Chí Minh

Tầng 2 - số 77-79 Phó Đức Chính,
Phường Nguyễn Thái Bình, quận 1, Tp Hồ Chí Minh.
Tel: 028 3933 0308
Tổng đài đặt lệnh: 028 3933 0309