

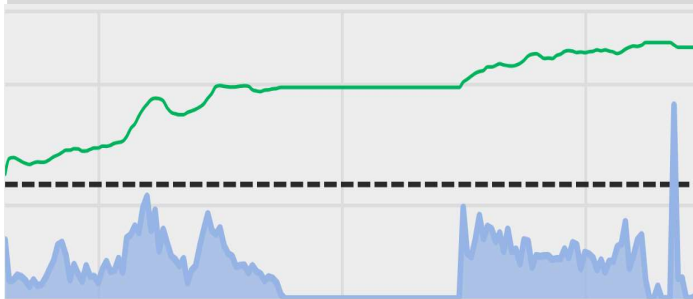


Ngày 16.08.2024

# DAILY MARKET REVIEW

## THỊ TRƯỜNG BÙNG NỔ

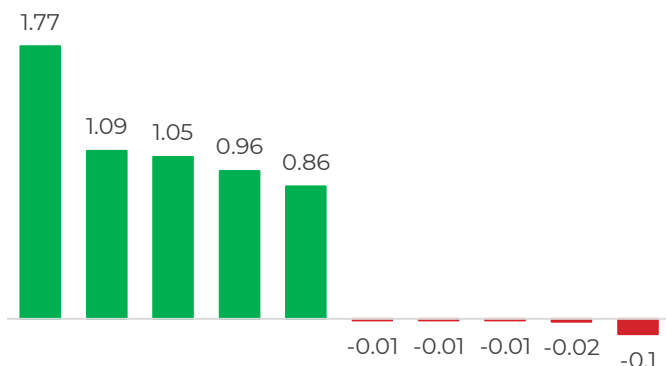
### Diễn biến chỉ số VN-INDEX



Chỉ số	Close	Change	%	Khối lượng
HOSE	1,252.23	28.67	2.34	917.11
HNX	235.15	6.61	2.89	86.97
UPCOM	93.44	1.26	1.37	71.40
VN30	1,291.68	26.36	2.08	282.86
VN100	1,287.32	32.93	2.63	693.04
VNMID	1,889.36	69.90	3.84	410.18

(\*) triệu cổ phiếu

### TOP CP ẢNH HƯỞNG CHỈ SỐ



GVR BID MWG MBB LPB CTF SRC TBC TMS VSH

Nguồn: Nền tảng phân tích AseanSC research

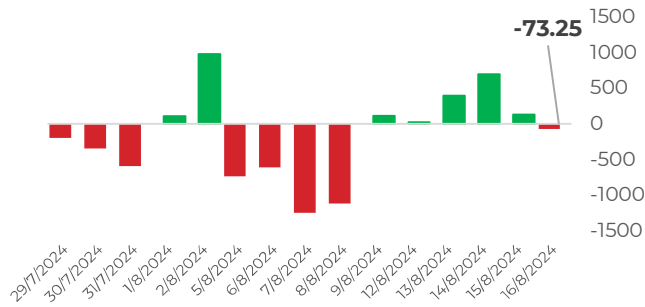
### QUAN ĐIỂM ĐẦU TƯ

Thị trường hôm nay lan tỏa sắc xanh trên tất cả các nhóm ngành, cho thấy lực cầu mạnh mẽ và sự hưng phấn của nhà đầu tư. Đặc biệt, các nhóm ngành như Tài chính, Vật liệu cơ bản, Dầu khí, và Công nghiệp có giá trị giao dịch nổi bật, dẫn đầu dòng tiền trên thị trường. Sự tham gia tích cực của nhà đầu tư đã giúp VN-Index bứt phá và đóng cửa ở mức cao, vượt qua các ngưỡng kháng cự 1,240 điểm chính thức xác lập vùng 1,188 điểm là đáy. Do đó, nhà đầu tư có thể tiếp tục nắm giữ và gia tăng tỷ trọng cổ phiếu nếu thị trường tiếp tục duy trì đà tăng ổn định và vượt qua vùng kháng cự 1,250 điểm.

### DIỄN BIẾN THỊ TRƯỜNG

Thị trường chứng khoán hôm nay có một phiên giao dịch bùng nổ, với VN-Index tăng mạnh 28.67 điểm (+2.34%) lên 1,252.23 điểm. Từ đầu phiên, tâm lý lạc quan đã bao trùm khi chỉ số mở cửa trong sắc xanh. Sau đó, lực cầu tiếp tục tăng mạnh xuyên suốt phiên, đẩy chỉ số vượt qua nhiều ngưỡng kháng cự quan trọng. Các nhóm ngành lớn như Tài chính, Vật liệu cơ bản, và Dầu khí đều ghi nhận dòng tiền dồi dào, dẫn dắt thị trường đi lên. Thanh khoản hôm nay đạt mức cao kỷ lục với khối lượng giao dịch hơn 965 triệu cổ phiếu, tổng giá trị giao dịch lên tới 23,013 tỷ đồng. Mặc dù khối ngoại bán ròng 75.68 tỷ đồng, lực cầu nội địa vẫn áp đảo, giúp thị trường duy trì sắc xanh mạnh mẽ. Đà tăng này lan tỏa đều khắp các nhóm ngành, củng cố thêm niềm tin của nhà đầu tư vào xu hướng đi lên của thị trường.

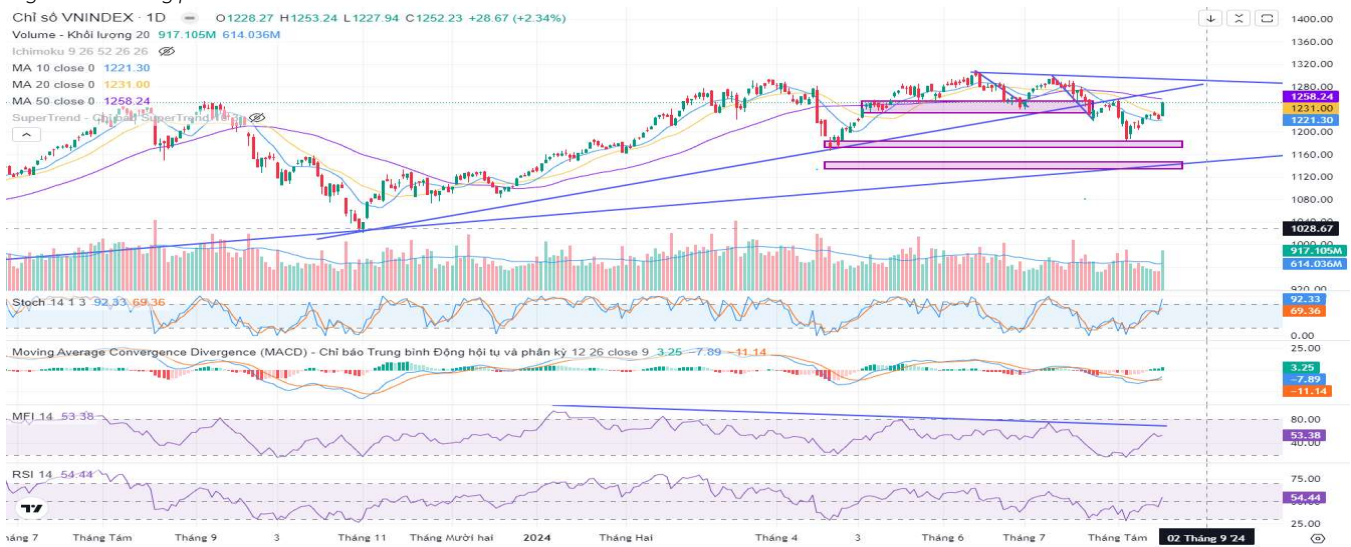
**GIAO DỊCH KHỐI NGOẠI TRÊN HOSE**



**DIỄN BIẾN THỊ TRƯỜNG**

Khối ngoại bán ròng -73 tỷ đồng trên sàn HOSE tập trung vào các mã VHM (-316 tỷ đồng), HPG (-180 tỷ đồng), TCB (-108 tỷ đồng). Ở chiều ngược lại, nhà đầu tư nước ngoài mua ròng lớn nhất các mã MWG (102 tỷ đồng), CTG (67 tỷ đồng), DIG (67 tỷ đồng).

Nguồn: Nền tảng phân tích AseanSC research



**TÍN HIỆU KỸ THUẬT**

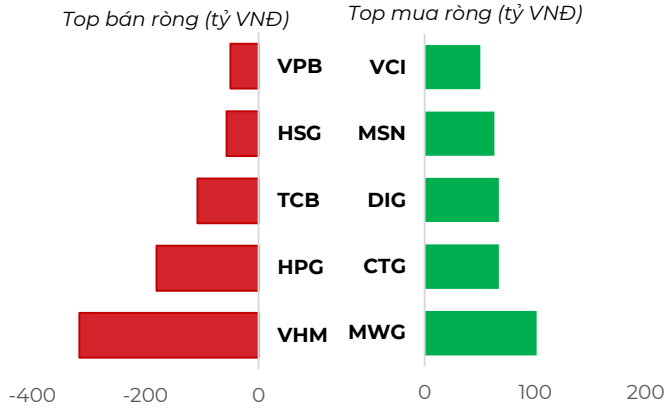
Chỉ báo	Ý nghĩa	Trạng thái
MA10 - MA20	Xu hướng	Up
RSI	Động lượng	52.90
MFI	Dòng tiền	67.18
Kháng cự	1,235	1,250
Hỗ trợ	1,180	1,190

Phái sinh	Giá	Volume	OI
VN30F2409	1,288.0	226,139	35,191
VN30F2410	1,289.2	204	-
VN30F2412	1,289.8	264	661
VN30F2503	1,289.5	43	73

**NHẬN ĐỊNH THỊ TRƯỜNG**

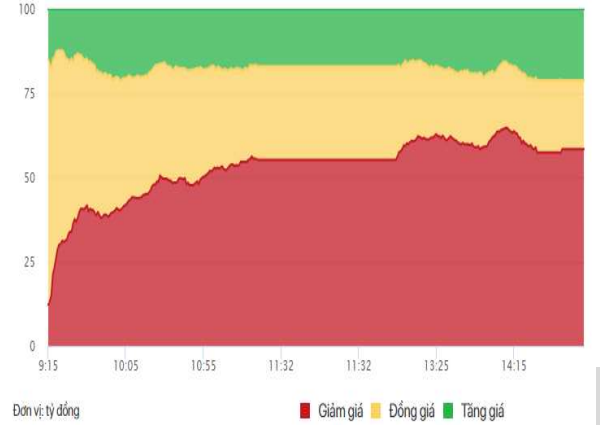
Phiên giao dịch hôm nay cho thấy VN-Index tăng mạnh 28.67 điểm (+2.34%), đóng cửa tại mức 1,252.23. Thanh khoản tăng đột biến với khối lượng khớp lệnh đạt 917 triệu cổ phiếu, cao hơn nhiều so với trung bình 20 phiên gần đây. Điều này cho thấy dòng tiền đang quay trở lại mạnh mẽ sau một giai đoạn tích lũy. MACD đã cắt lên trên đường tín hiệu, thể hiện tín hiệu mua mới và xu hướng tăng giá có thể tiếp tục. Chỉ báo Stochastic đang nằm ở vùng quá mua nhưng chưa có dấu hiệu suy yếu, trong khi RSI tiếp tục tăng lên mức 54.44, cho thấy thị trường đang có động lực tốt. Vùng kháng cự hiện tại quanh mức 1,260 - 1,265 điểm là ngưỡng mà VN-Index có thể gặp áp lực chốt lời. Nếu vượt qua ngưỡng này, chỉ số có thể tiếp tục hướng lên vùng 1,280 điểm. Do đó, nhà đầu tư có thể tiếp tục nắm giữ và gia tăng tỷ trọng cổ phiếu nếu thị trường tiếp tục duy trì đà tăng ổn định và vượt qua vùng kháng cự 1,250 điểm.

**TOP GIAO DỊCH KHỐI NGOẠI**

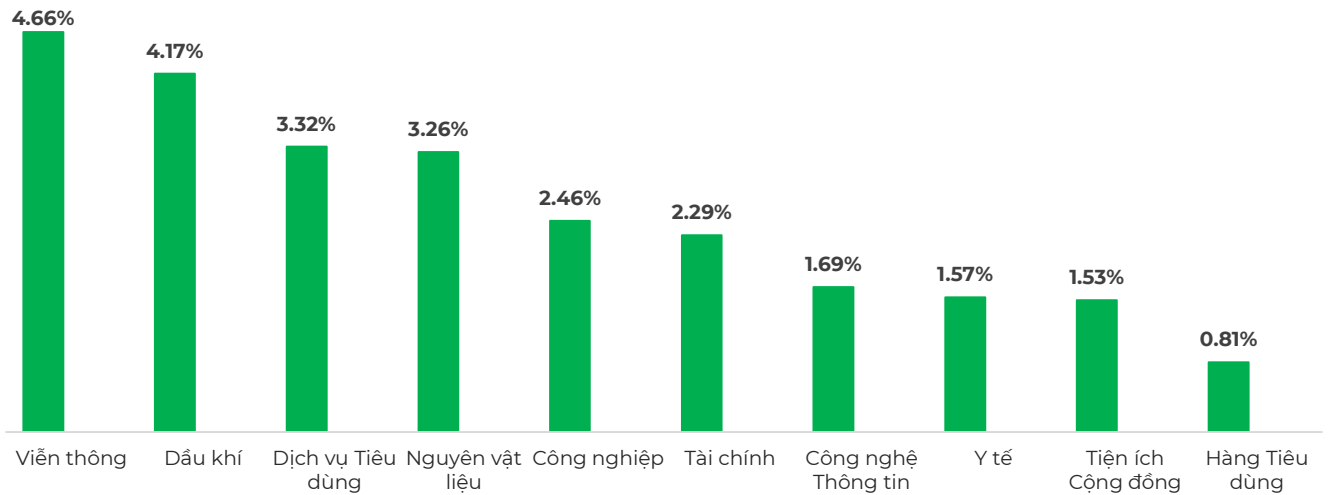


Nguồn: Nền tảng phân tích AseanSC research

**ĐỘ RỘNG THỊ TRƯỜNG**



**DIỄN BIẾN NHÓM CHỈ SỐ TRONG NGÀY (%)**



Nguồn: Nền tảng phân tích AseanSC research

**TOP TĂNG ĐIỂM HSX**

STT	Mã	Khối lượng	Giá	% Tăng
1	POM	1,826,200	3,000	11.1%
2	HPX	3,292,800	5,350	7.0%
3	VDS	3,043,000	20,650	7.0%
4	DIG	28,028,300	23,750	7.0%
5	VGC	2,046,700	43,100	6.9%

**TOP GIẢM ĐIỂM HSX**

Mã	Khối lượng	Giá	% Giảm
SRC	4,000	29,500	-6.8%
VSH	26,000	49,850	-3.8%
VID	50,800	5,750	-3.2%
AAM	2,900	7,650	-3.2%
TBC	43,700	39,500	-2.6%

Nguồn: Asean Research

**Tin tức**

- Báo cáo của Cục Thống kê quốc gia Trung Quốc cho thấy sản lượng công nghiệp, một chỉ số kinh tế quan trọng, đã tăng 5,1% so với cùng kỳ năm ngoái trong tháng Bảy năm nay
- CPI của Mỹ đã phục hồi như dự kiến vào tháng 7, nhưng xu hướng này vẫn phù hợp với lạm phát giảm và không làm thay đổi kỳ vọng rằng Fed sẽ cắt giảm lãi suất vào tháng tới
- Chuyên gia: "Sóng" đất hiện nay chỉ mang tính cục bộ, từ quý 2/2025 trở đi, đất nền sẽ bắt đầu phục hồi
- Tỷ giá trung tâm được NHNN công bố giữa đồng Việt Nam (VND) với đô la Mỹ (USD) ở mức 24.254 đồng

CHỈ SỐ VÀ HÀNG HÓA THẾ GIỚI			
Chỉ số	Giá	Thay đổi	%thay đổi
<b>Dow Jones</b>	40,563.06	554.67	1.39%
<b>Nikkei 225</b>	38,127.50	1425.00	3.88%
<b>KOSPI</b>	2,697.47	52.97	2.00%
<b>Shanghai</b>	2,879.43	2.07	0.07%
<b>Gold</b>	2,498.50	6.10	0.24%
<b>Silver</b>	28.295	-0.12	-0.43%

(\*) Thông tin chỉ số thế giới:

- Chỉ số Dow Jones tăng 554.67, tương đương 1.39% lên mức 40,563.06 điểm.

- Chỉ số Nikkei 225 tăng 1425, tương đương 3.88% xuống mức 38,127.50 điểm.

Nguồn: Investing.com, Asean research tổng hợp

Hôm nay	Tỷ giá trong nước	
	Mua vào	Bán ra
<b>USD</b>	24,840.0	25,210.0
<b>EUR</b>	26,855.2	28,328.3
<b>GBP</b>	31,300.5	32,631.7
<b>JPY</b>	164.6	174.2
<b>CNY</b>	3,425.0	3571.18
<b>AUD</b>	16137	16823.3

(\*\*) Thông tin tỷ giá trong nước:

Phiên ngày Thứ Sáu (16/08) Ngân hàng Thương mại Cổ phần Ngoại thương Việt Nam niêm yết:

- Tỷ giá đô la Mỹ USD Mua vào 24840 VND/USD; bán ra 25210 VND/USD.

Nguồn: VCB.com.vn, Asean research tổng hợp

THÔNG TIN SỰ KIỆN DOANH NGHIỆP				
Mã CK	Ngày GDKHQ	Ngày ĐKCC	Ngày thực hiện	Sự kiện
<b>NST</b>	13/09/2024	16/09/2024	11/10/2024	Trả cổ tức năm 2023 bằng tiền, 650 đồng/CP
<b>BIC</b>	13/09/2024	16/09/2024	04/10/2024	Trả cổ tức năm 2023 bằng tiền, 1,500 đồng/CP
<b>VSC</b>	11/09/2024	12/09/2024		Trả cổ tức năm 2023 bằng cổ phiếu, tỷ lệ 1000:75
<b>FHS</b>	05/09/2024	06/09/2024	18/09/2024	Trả cổ tức đợt 1/2024 bằng tiền, 600 đồng/CP
<b>CHP</b>	04/09/2024	05/09/2024	25/09/2024	Trả cổ tức năm 2023 bằng tiền, 1,700 đồng/CP
<b>TMX</b>	29/08/2024	30/08/2024	01/10/2024	Trả cổ tức năm 2023 bằng tiền, 300 đồng/CP
<b>DRL</b>	29/08/2024	30/08/2024	25/09/2024	Trả cổ tức đợt 1/2024 bằng tiền, 2,000 đồng/CP
<b>ILB</b>	29/08/2024	30/08/2024	16/09/2024	Trả cổ tức năm 2023 bằng tiền, 2,107 đồng/CP
<b>SGN</b>	29/08/2024	30/08/2024	30/09/2024	Trả cổ tức năm 2023 bằng tiền, 2,500 đồng/CP

## Khuyến cáo

Bản báo cáo thị trường này bao gồm các nhận định chủ quan và dựa trên nguồn thông tin tin cậy và cơ sở phân tích chi tiết, cần trọng. ASEANSC không đảm bảo sự chính xác và đầy đủ của các nguồn thông tin này đồng thời bản báo cáo này được chuẩn bị cho mục đích duy nhất là cung cấp thông tin và không nhằm đưa ra bất kỳ đề nghị hay hướng dẫn mua bán chứng khoán cụ thể nào. Nhà đầu tư nên xem báo cáo này như một nguồn tham khảo khi đưa ra quyết định đầu tư và phải chịu toàn bộ trách nhiệm đối với quyết định đầu tư của chính mình. Các quan điểm và ước tính trong đánh giá của chúng tôi có giá trị đến ngày ra báo cáo và có thể thay đổi mà không cần báo cáo trước. Bản báo cáo này được giữ bản quyền ASEANSC. Mọi sự sao chép, chuyển giao hoặc sửa đổi trong bất kỳ trường hợp nào mà không có sự đồng ý của ASEANSC đều trái luật.

## I CHỨNG KHOÁN ASEAN

Website: [www.aseansc.com.vn](http://www.aseansc.com.vn)

### Hội sở chính

Tầng 4,5,6,7 – số 3 Đặng Thái Thân  
Phường Phan Chu Trinh, quận Hoàn Kiếm, Hà Nội.  
Tel: 024 6275 8668  
Tổng đài đặt lệnh: 024 6275 8888

### Chi nhánh Hồ Chí Minh

Tầng 2 - số 77-79 Phó Đức Chính,  
Phường Nguyễn Thái Bình, quận 1, Tp Hồ Chí Minh.  
Tel: 028 3933 0308  
Tổng đài đặt lệnh: 028 3933 0309