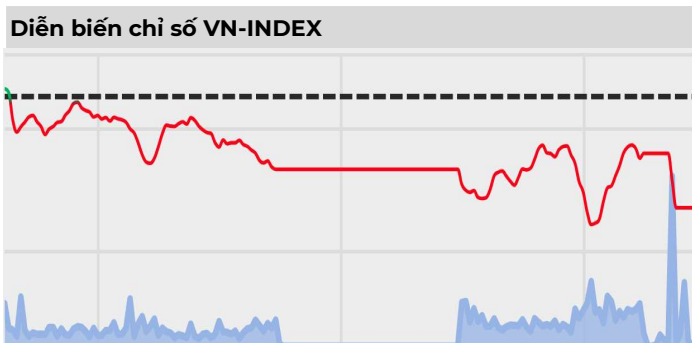




Ngày 15.08.2024

DAILY MARKET REVIEW

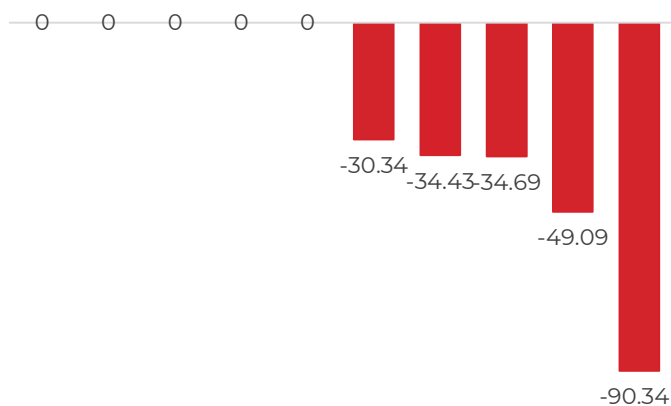
TÂM LÝ DÈ CHỪNG



Chỉ số	Close	Change	%	Khối lượng
HOSE	1,223.56	-6.80	-0.55	432.24
HNX	228.54	-1.14	-0.50	40.21
UPCOM	92.18	-0.47	-0.51	31.78
VN30	1,265.32	-5.06	-0.40	167.32
VN100	1,254.39	-5.18	-0.41	373.77
VNMID	1,819.46	-8.41	-0.46	206.45

(*) triệu cổ phiếu

TOP CP ẢNH HƯỞNG CHỈ SỐ



CCI LGC SPM TPC TDW VHM GAS FPT BID VCB

Nguồn: Nền tảng phân tích AseanSC research

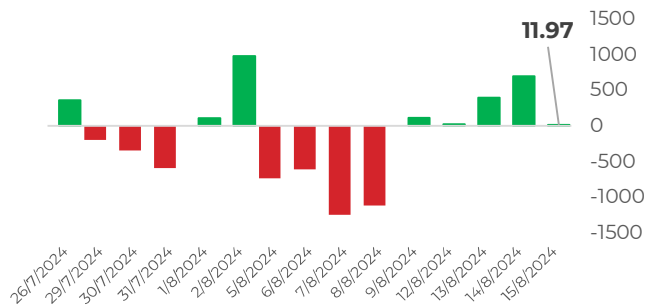
QUAN ĐIỂM ĐẦU TƯ

Sắc đỏ bao trùm thị trường trong phiên hôm nay cho thấy áp lực bán trên diện rộng. Hầu hết các nhóm ngành đều suy yếu, đặc biệt là nhóm Viễn thông và Dầu khí. Thanh khoản duy trì ở mức thấp với hơn 432 triệu cổ phiếu, thể hiện sự thận trọng của nhà đầu tư cũng như sự thờ ơ của dòng tiền đối với thị trường chung. Tuy nhiên, khối lượng thấp cũng cho thấy áp lực cung đang cạn kiệt. Nhà đầu tư nên tạm thời nắm giữ tỷ trọng trung bình và theo dõi chặt chẽ vùng hỗ trợ 1,215-1,220 điểm và chỉ cân nhắc gia tăng tỷ trọng nếu dòng tiền có dấu hiệu tích cực hơn.

DIỄN BIẾN THỊ TRƯỜNG

VN-Index giảm 6.80 điểm (-0.55%) xuống còn 1,223.56 điểm, chịu áp lực bán trên diện rộng. Đầu phiên, thị trường mở cửa với tâm lý thận trọng, và áp lực bán tăng mạnh dần về cuối phiên. Nhóm ngành Viễn thông giảm mạnh nhất, mất 5.30%, trong khi các ngành Dầu khí (-0.95%), Vật liệu cơ bản (-1.31%) và Tài chính (-0.28%) cũng chịu áp lực. Mặc dù khối ngoại tiếp tục mua ròng với giá trị 119.89 tỷ đồng, lực cầu vẫn yếu, chưa đủ mạnh để tạo đà hồi phục. Thanh khoản giảm sút, chỉ đạt 432 triệu cổ phiếu, cho thấy sự thận trọng của nhà đầu tư khi thị trường đang gặp khó khăn trong việc duy trì đà tăng.

GIAO DỊCH KHỐI NGOẠI TRÊN HOSE



Nguồn: Nền tảng phân tích AseanSC research



TÍN HIỆU KỸ THUẬT

Chỉ báo	Ý nghĩa	Trạng thái
MA10 - MA20	Xu hướng	Down
RSI	Động lượng	43.85
MFI	Dòng tiền	50.79
Kháng cự	1,235	1,250
Hỗ trợ	1,180	1,190

Phái sinh	Giá	Volume	OI
VN30F2408	1,267.7	113,347	26,685
VN30F2409	1,262.0	35,269	19,461
VN30F2412	1,262.6	63	652
VN30F2503	1,264.1	16	76

DIỄN BIẾN THỊ TRƯỜNG

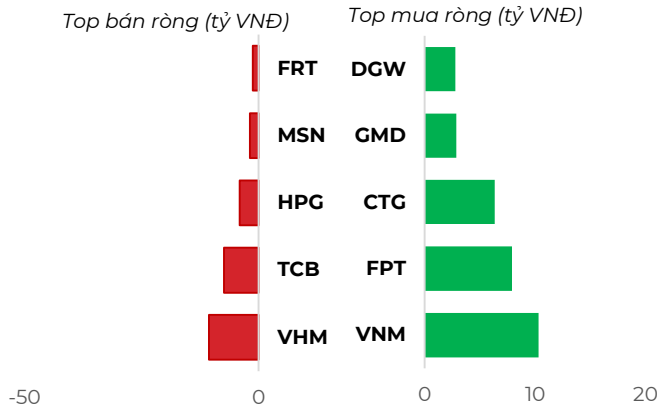
Khối ngoại mua ròng 12 tỷ đồng trên sàn HOSE tập trung vào các mã VNM (10 tỷ đồng), FPT (8 tỷ đồng), CTG (6 tỷ đồng).
 Ở chiều ngược lại, nhà đầu tư nước ngoài bán ròng lớn nhất các mã VHM (-11 tỷ đồng), TCB (-7 tỷ đồng), HPG (-4 tỷ đồng).

NHẬN ĐỊNH THỊ TRƯỜNG

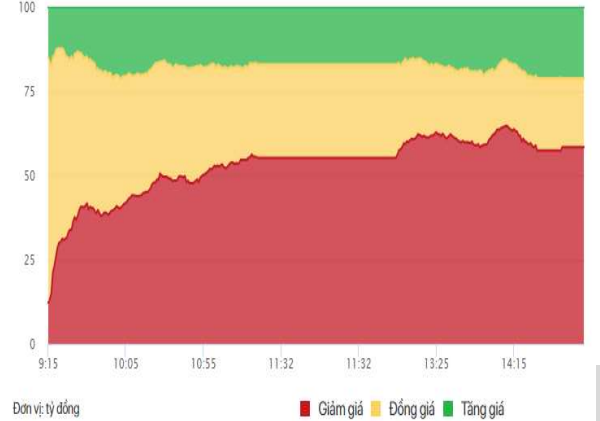
Phiên giao dịch hôm nay cho thấy VN-Index giảm 6.80 điểm (-0.55%), đóng cửa tại mức 1,223.56. Điều đáng chú ý là thanh khoản tiếp tục duy trì ở mức thấp, chỉ đạt 432 triệu cổ phiếu, thấp hơn trung bình 20 phiên và cũng là mức thấp nhất trong vòng hai tháng qua, cho thấy sự thận trọng của nhà đầu tư. MACD vẫn dưới đường tín hiệu, cho thấy áp lực giảm giá vẫn hiện hữu. Chỉ báo Stochastic và RSI đều nằm ở mức trung tính, phản ánh xu hướng giằng co. Vùng hỗ trợ quan trọng là 1,220 điểm, nếu bị phá vỡ, chỉ số có thể tiếp tục giảm sâu về vùng 1,180 - 1,190 điểm.

Do đó, nhà đầu tư nên tạm thời nắm giữ tỷ trọng trung bình và theo dõi chặt chẽ vùng hỗ trợ 1,215-1,220 điểm và chỉ cân nhắc gia tăng tỷ trọng nếu dòng tiền có dấu hiệu tích cực hơn.

TOP GIAO DỊCH KHỐI NGOẠI

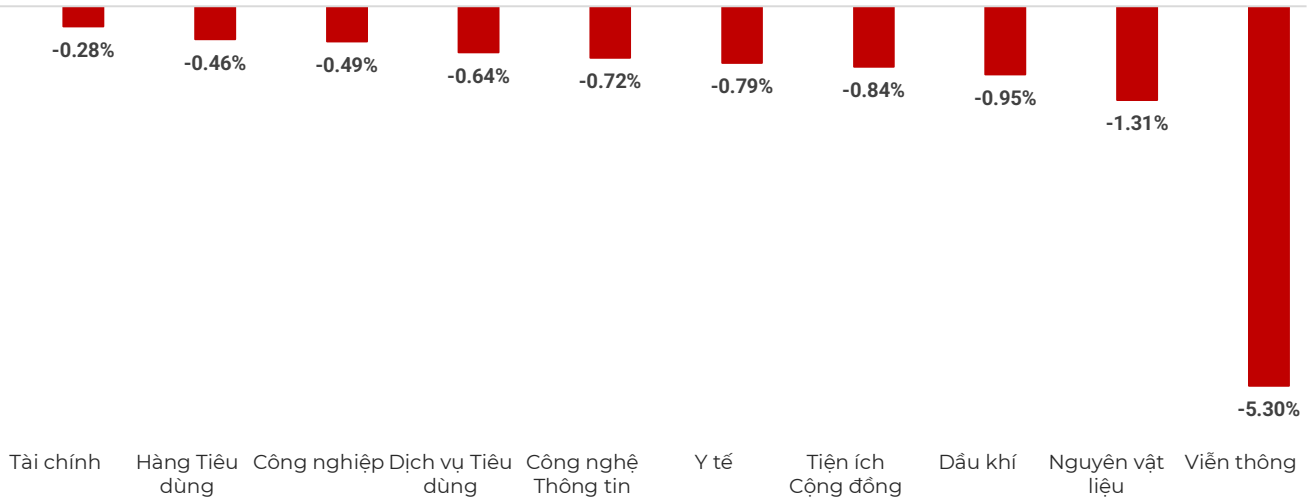


ĐỘ RỘNG THỊ TRƯỜNG



Nguồn: Nền tảng phân tích AseanSC research

DIỄN BIẾN NHÓM CHỈ SỐ TRONG NGÀY (%)



Nguồn: Nền tảng phân tích AseanSC research

TOP TĂNG ĐIỂM HSX

STT	Mã	Khối lượng	Giá	% Tăng
1	COM	200	28,500	6.9%
2	SRC	3,100	31,650	6.9%
3	DTT	6,600	18,650	6.9%
4	RDP	332,900	2,800	6.9%
5	SGR	271,800	27	6.9%

TOP GIẢM ĐIỂM HSX

Mã	Khối lượng	Giá	% Giảm
FUCVREIT	160	5,580	-7.0%
SVC	8,240	27,250	-7.0%
TMT	50	7,190	-7.0%
PNC	30	9,600	-6.3%
PJT	290	10,000	-5.7%

Nguồn: Asean Research

Tin tức

1. Vượt mốc 100 tỷ bưu kiện trong 8 tháng, thị trường tiêu dùng Trung Quốc bùng nổ
2. Các chuyên gia kinh tế nhận định nền kinh tế Trung Quốc vẫn chưa vượt qua được chuỗi suy giảm kéo dài suốt 5 quý qua...
3. Tiếp tục cân nhắc lợi - hại việc áp thuế VAT với phân bón
4. Bộ Công thương tìm giải pháp kích cầu mua sắm cuối năm

CHỈ SỐ VÀ HÀNG HÓA THẾ GIỚI			
Chỉ số	Giá	Thay đổi	%thay đổi
Dow Jones	40,008.39	242.75	0.61%
Nikkei 225	36,702.50	275.00	0.75%
KOSPI	2,644.31	22.81	0.87%
Shanghai	2,877.36	26.70	0.94%
Gold	2,492.20	12.50	0.50%
Silver	28.093	0.75	2.76%

(*) Thông tin chỉ số thế giới:

- Chỉ số Dow Jones tăng 242.75, tương đương 0.61% lên mức 40,008.39 điểm.

- Chỉ số Nikkei 225 tăng 275, tương đương 0.75% xuống mức 36,702.50 điểm.

Nguồn: Investing.com, Asean research tổng hợp

Hôm nay	Tỷ giá trong nước	
	Mua vào	Bán ra
USD	24,890.0	25,260.0
EUR	26,872.2	28,346.1
GBP	31,446.2	32,783.5
JPY	165.5	175.1
CNY	3,434.4	3581.01
AUD	16223.04	16912.94

(**) Thông tin tỷ giá trong nước:

Phiên ngày Thứ Năm (15/08) Ngân hàng Thương mại Cổ phần Ngoại thương Việt Nam niêm yết:

- Tỷ giá đô la Mỹ USD Mua vào 24890 VND/USD; bán ra 25260 VND/USD.

Nguồn: VCB.com.vn, Asean research tổng hợp

THÔNG TIN SỰ KIỆN DOANH NGHIỆP				
Mã CK	Ngày GDKHQ	Ngày ĐKCC	Ngày thực hiện	Sự kiện
NST	13/09/2024	16/09/2024	11/10/2024	Trả cổ tức năm 2023 bằng tiền, 650 đồng/CP
BIC	13/09/2024	16/09/2024	04/10/2024	Trả cổ tức năm 2023 bằng tiền, 1,500 đồng/CP
VSC	11/09/2024	12/09/2024		Trả cổ tức năm 2023 bằng cổ phiếu, tỷ lệ 1000:75
FHS	05/09/2024	06/09/2024	18/09/2024	Trả cổ tức đợt 1/2024 bằng tiền, 600 đồng/CP
CHP	04/09/2024	05/09/2024	25/09/2024	Trả cổ tức năm 2023 bằng tiền, 1,700 đồng/CP
TMX	29/08/2024	30/08/2024	01/10/2024	Trả cổ tức năm 2023 bằng tiền, 300 đồng/CP
DRL	29/08/2024	30/08/2024	25/09/2024	Trả cổ tức đợt 1/2024 bằng tiền, 2,000 đồng/CP
ILB	29/08/2024	30/08/2024	16/09/2024	Trả cổ tức năm 2023 bằng tiền, 2,107 đồng/CP
SGN	29/08/2024	30/08/2024	30/09/2024	Trả cổ tức năm 2023 bằng tiền, 2,500 đồng/CP

Khuyến cáo

Bản báo cáo thị trường này bao gồm các nhận định chủ quan và dựa trên nguồn thông tin tin cậy và cơ sở phân tích chi tiết, cần trọng. ASEANSC không đảm bảo sự chính xác và đầy đủ của các nguồn thông tin này đồng thời bản báo cáo này được chuẩn bị cho mục đích duy nhất là cung cấp thông tin và không nhằm đưa ra bất kỳ đề nghị hay hướng dẫn mua bán chứng khoán cụ thể nào. Nhà đầu tư nên xem báo cáo này như một nguồn tham khảo khi đưa ra quyết định đầu tư và phải chịu toàn bộ trách nhiệm đối với quyết định đầu tư của chính mình. Các quan điểm và ước tính trong đánh giá của chúng tôi có giá trị đến ngày ra báo cáo và có thể thay đổi mà không cần báo cáo trước. Bản báo cáo này được giữ bản quyền ASEANSC. Mọi sự sao chép, chuyển giao hoặc sửa đổi trong bất kỳ trường hợp nào mà không có sự đồng ý của ASEANSC đều trái luật.

I CHỨNG KHOÁN ASEAN

Website: www.aseansc.com.vn

Hội sở chính

Tầng 4,5,6,7 – số 3 Đặng Thái Thân
Phường Phan Chu Trinh, quận Hoàn Kiếm, Hà Nội.
Tel: 024 6275 8668
Tổng đài đặt lệnh: 024 6275 8888

Chi nhánh Hồ Chí Minh

Tầng 2 - số 77-79 Phó Đức Chính,
Phường Nguyễn Thái Bình, quận 1, Tp Hồ Chí Minh.
Tel: 028 3933 0308
Tổng đài đặt lệnh: 028 3933 0309