



Ngày 14.08.2024

DAILY MARKET REVIEW

THANH KHOẢN CẠN KIẾT

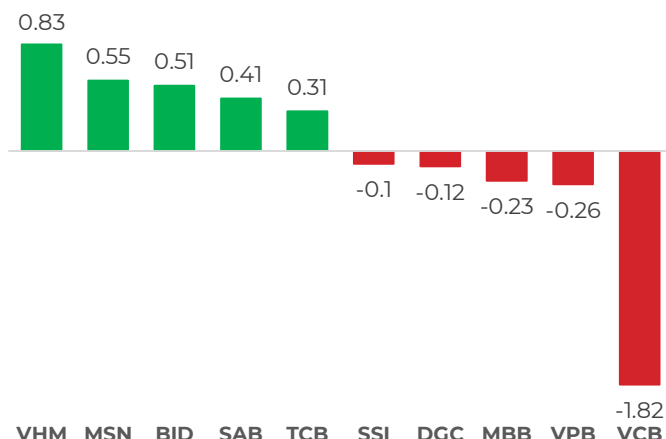
Diễn biến chỉ số VN-INDEX



Chỉ số	Close	Change	%	Khối lượng
HOSE	1,230.36	-0.06	0.00	443.20
HNX	229.68	-0.50	-0.22	42.59
UPCOM	92.65	-0.14	-0.15	37.17
VN30	1,270.38	1.66	0.13	193.06
VN100	1,259.57	-0.92	-0.07	376.60
VNMID	1,827.87	-9.41	-0.51	183.53

(*) triệu cổ phiếu

TOP CP ẢNH HƯỞNG CHỈ SỐ



Nguồn: Nền tảng phân tích AseanSC research

QUAN ĐIỂM ĐẦU TƯ

Thị trường cho thấy sự phân hóa rõ rệt khi nhóm ngành Hàng tiêu dùng và Viễn thông có sự tăng trưởng nhẹ, trong khi các nhóm ngành khác như Tài chính và Công nghệ thông tin lại suy yếu. Thanh khoản duy trì ở mức thấp với khối lượng giao dịch chỉ đạt hơn 443 triệu cổ phiếu, cho thấy sự thận trọng của nhà đầu tư nhưng cũng đồng thời cho thấy áp lực cung ở mức cạn kiệt.

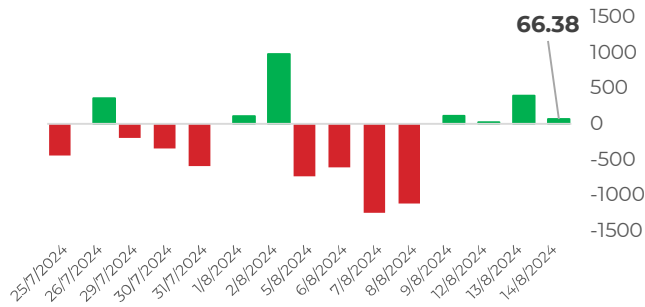
Nhà đầu tư nên theo dõi chặt chẽ vùng hỗ trợ 1,220 điểm, và cân nhắc gia tăng tỷ trọng cổ phiếu khi có tín hiệu tích cực hơn từ dòng tiền.

DIỄN BIẾN THỊ TRƯỜNG

Phiên giao dịch hôm nay, VN-Index mở cửa trong sắc xanh nhưng đã nhanh chóng điều chỉnh khi áp lực bán xuất hiện, đặc biệt ở nhóm ngành Tài chính và Công nghệ. Trong phiên, chỉ số có lúc giảm sâu xuống mức 1,228.93 điểm nhưng sau đó đã hồi phục nhẹ nhờ sự hỗ trợ từ nhóm ngành Tiêu dùng và Viễn thông. Tuy nhiên, đà hồi phục không mạnh khi thanh khoản ở mức thấp, cho thấy sự thận trọng của nhà đầu tư. Đóng cửa, VN-Index giảm nhẹ 0.06 điểm (-0.00%), chốt phiên tại 1,230.36 điểm.

Kết thúc phiên giao dịch, VN-Index giảm 0.06 điểm, về mức 1,230.36 điểm; HNX-Index giảm 0.5 điểm (-0.22%), về mức 229.68 điểm. Độ rộng toàn thị trường nghiêng về bên bán với 396 mã giảm và 332 mã tăng. Sắc xanh có phần lấn lướt trong rõ VN30-Index với 17 mã tăng và 13 mã giảm.

GIAO DỊCH KHỐI NGOẠI TRÊN HOSE



Nguồn: Nền tảng phân tích AseanSC research



TÍN HIỆU KỸ THUẬT

Chỉ báo	Ý nghĩa	Trạng thái
MA10 - MA20	Xu hướng	Up
RSI	Động lượng	53.37
MFI	Dòng tiền	54.84
Kháng cự	1,235	1,250
Hỗ trợ	1,140	1,170

Phái sinh	Giá	Volume	OI
VN30F2408	1,268.0	178,768	35,365
VN30F2409	1,271.2	15,912	10,254
VN30F2412	1,271.0	33	646
VN30F2503	1,273.4	47	76

DIỄN BIẾN THỊ TRƯỜNG

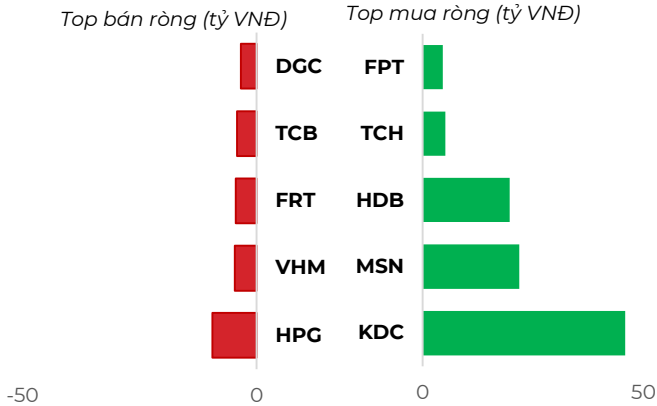
Khối ngoại mua ròng 66 tỷ đồng trên sàn HOSE tập trung vào các mã KDC (46 tỷ đồng), MSN (22 tỷ đồng), HDB (20 tỷ đồng). Ở chiều ngược lại, nhà đầu tư nước ngoài bán ròng lớn nhất các mã HPG (-9 tỷ đồng), VHM (-5 tỷ đồng), FRT (-4 tỷ đồng).

NHẬN ĐỊNH THỊ TRƯỜNG

Chỉ số đang gặp kháng cự mạnh tại vùng 1,234 - 1,240 điểm, tương ứng với đường MA20 và MA50. MACD vẫn dưới đường tín hiệu, cảnh báo áp lực giảm giá vẫn còn. Tuy nhiên, chỉ báo RSI và Stochastic đều cho thấy sự phục hồi từ vùng quá bán, gợi ý khả năng hồi phục ngắn hạn nếu vùng hỗ trợ 1,220 điểm được giữ vững.

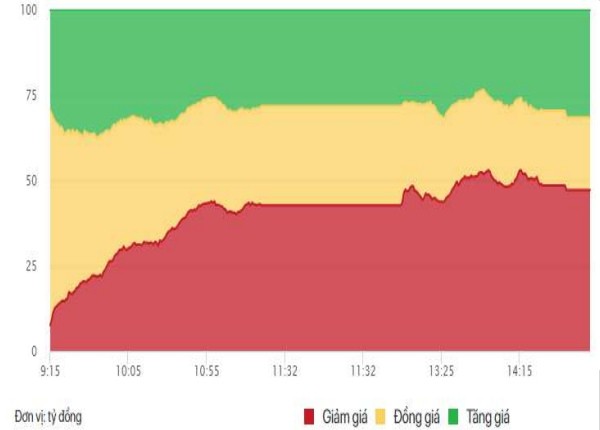
Nhà đầu tư nên theo dõi chặt chẽ vùng hỗ trợ này, và cân nhắc gia tăng tỷ trọng cổ phiếu khi có tín hiệu tích cực hơn từ dòng tiền.

TOP GIAO DỊCH KHỐI NGOẠI

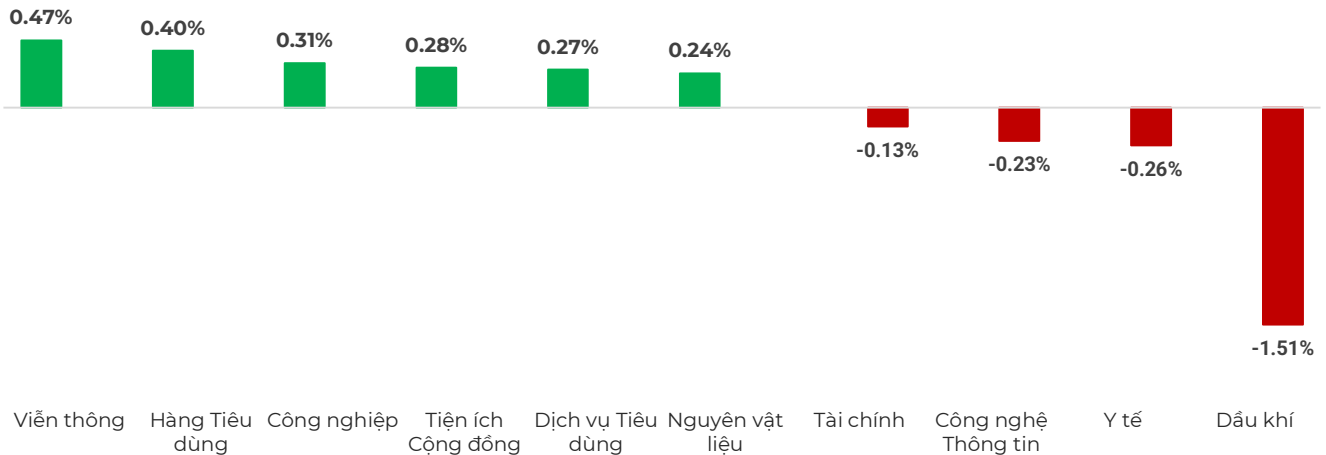


Nguồn: Nền tảng phân tích AseanSC research

ĐỘ RỘNG THỊ TRƯỜNG



DIỄN BIẾN NHÓM CHỈ SỐ TRONG NGÀY (%)



Nguồn: Nền tảng phân tích AseanSC research

TOP TĂNG ĐIỂM HSX

STT	Mã	Khối lượng	Giá	% Tăng
1	L10	300	21,550	6.9%
2	RDP	238,100	2,620	6.9%
3	TDC	4,593,300	12,100	6.6%
4	VID	100	5,810	5.6%
5	NVT	1,600	8,300	5.1%

TOP GIẢM ĐIỂM HSX

Mã	Khối lượng	Giá	% Giảm
VRC	64,200	8,480	-6.9%
COM	400	26,650	-6.5%
LM8	1,200	15,000	-6.3%
ADP	30,900	30,100	-6.2%
STG	300	41,000	-6.2%

Nguồn: Asean Research

Tin tức

- Mỹ thêm quân tới Trung Đông, Ukraine căng thẳng: Giá vàng lên sát đỉnh lịch sử
- Thị trường trái phiếu Trung Quốc đang trong tình trạng căng thẳng sau khi ngân hàng trung ương bắt đầu can thiệp mạnh tay để ngăn chặn sự sụt giảm lợi suất ngay cả khi nền kinh tế đang gặp khó khăn
- Xuất khẩu điện sạch: Chặng đường dài
- Ngân hàng: Khi lợi nhuận và tỷ lệ nợ xấu cùng đạt đỉnh

CHỈ SỐ VÀ HÀNG HÓA THẾ GIỚI			
Chỉ số	Giá	Thay đổi	%thay đổi
Dow Jones	39,765.64	408.63	1.04%
Nikkei 225	36,427.50	194.99	0.54%
KOSPI	2,644.31	22.81	0.87%
Shanghai	2,850.65	-17.29	-0.60%
Gold	2,511.80	4.00	0.16%
Silver	27.990	0.20	0.73%

(*) Thông tin chỉ số thế giới:

- Chỉ số Dow Jones tăng 408.63, tương đương 1.04% lên mức 39,765.64 điểm.

- Chỉ số Nikkei 225 tăng 194.99, tương đương 0.54% xuống mức 36,427.50 điểm.

Nguồn: Investing.com, Asean research tổng hợp

Hôm nay	Tỷ giá trong nước	
	Mua vào	Bán ra
USD	24,920.0	25,290.0
EUR	26,750.1	28,217.3
GBP	31,239.1	32,567.5
JPY	165.5	175.1
CNY	3,429.3	3575.64
AUD	16100.49	16785.15

(**) Thông tin tỷ giá trong nước:

Phiên ngày Thứ Tư (14/08) Ngân hàng Thương mại Cổ phần Ngoại thương Việt Nam niêm yết:

- Tỷ giá đô la Mỹ USD Mua vào 24920 VND/USD; bán ra 25290 VND/USD.

Nguồn: VCB.com.vn, Asean research tổng hợp

THÔNG TIN SỰ KIỆN DOANH NGHIỆP				
Mã CK	Ngày GDKHQ	Ngày ĐKCC	Ngày thực hiện	Sự kiện
NST	13/09/2024	16/09/2024	11/10/2024	Trả cổ tức năm 2023 bằng tiền, 650 đồng/CP
BIC	13/09/2024	16/09/2024	04/10/2024	Trả cổ tức năm 2023 bằng tiền, 1,500 đồng/CP
VSC	11/09/2024	12/09/2024		Trả cổ tức năm 2023 bằng cổ phiếu, tỷ lệ 1000:75
FHS	05/09/2024	06/09/2024	18/09/2024	Trả cổ tức đợt 1/2024 bằng tiền, 600 đồng/CP
CHP	04/09/2024	05/09/2024	25/09/2024	Trả cổ tức năm 2023 bằng tiền, 1,700 đồng/CP
TMX	29/08/2024	30/08/2024	01/10/2024	Trả cổ tức năm 2023 bằng tiền, 300 đồng/CP
DRL	29/08/2024	30/08/2024	25/09/2024	Trả cổ tức đợt 1/2024 bằng tiền, 2,000 đồng/CP
ILB	29/08/2024	30/08/2024	16/09/2024	Trả cổ tức năm 2023 bằng tiền, 2,107 đồng/CP
SGN	29/08/2024	30/08/2024	30/09/2024	Trả cổ tức năm 2023 bằng tiền, 2,500 đồng/CP

Khuyến cáo

Bản báo cáo thị trường này bao gồm các nhận định chủ quan và dựa trên nguồn thông tin tin cậy và cơ sở phân tích chi tiết, cần trọng. ASEANSC không đảm bảo sự chính xác và đầy đủ của các nguồn thông tin này đồng thời bản báo cáo này được chuẩn bị cho mục đích duy nhất là cung cấp thông tin và không nhằm đưa ra bất kỳ đề nghị hay hướng dẫn mua bán chứng khoán cụ thể nào. Nhà đầu tư nên xem báo cáo này như một nguồn tham khảo khi đưa ra quyết định đầu tư và phải chịu toàn bộ trách nhiệm đối với quyết định đầu tư của chính mình. Các quan điểm và ước tính trong đánh giá của chúng tôi có giá trị đến ngày ra báo cáo và có thể thay đổi mà không cần báo cáo trước. Bản báo cáo này được giữ bản quyền ASEANSC. Mọi sự sao chép, chuyển giao hoặc sửa đổi trong bất kỳ trường hợp nào mà không có sự đồng ý của ASEANSC đều trái luật.

I CHỨNG KHOÁN ASEAN

Website: www.aseansc.com.vn

Hội sở chính

Tầng 4,5,6,7 – số 3 Đặng Thái Thân
Phường Phan Chu Trinh, quận Hoàn Kiếm, Hà Nội.
Tel: 024 6275 8668
Tổng đài đặt lệnh: 024 6275 8888

Chi nhánh Hồ Chí Minh

Tầng 2 - số 77-79 Phó Đức Chính,
Phường Nguyễn Thái Bình, quận 1, Tp Hồ Chí Minh.
Tel: 028 3933 0308
Tổng đài đặt lệnh: 028 3933 0309